



## ІНФОРМАЦІЙНА ДОВІДКА ЩОДО РОЗРАХУНКУ ОБСЯГУ ОСВІТНЬОЇ СУБВЕНЦІЇ НА 2026 РІК

### ВАНЧИКОВЕЦЬКА ТГ

#### Базова інформація про засновника:

Засновник	Ванчиковецька сільська територіальна громада		
Код бюджету	2453400000		
Область	Чернівецька	Фактична наповнюваність класів	13,10
Тип	Сільська ТГ	Розрахункова наповнюваність класів	14,5

Для цілей розрахунку освітньої субвенції громада не вважається прифронтовою.

З цієї причини тимчасова РНК (ТРНК) на 2026 рік визначається як РНК з буфером.

Це означає, що фактична наповнюваність класів (ФНК) порівнюється із замороженою РНК 2025 бюджетного року (ЗРНК).

Якщо значення ЗРНК близьке до ФНК (різниця не більше 1), ТРНК дорівнює ЗРНК.

Якщо ФНК набагато менше ЗРНК, ТРНК стає ЗРНК-1 (нижній буфер), у протилежному випадку стає ЗРНК+1 (верхній буфер).

Таким чином, ТРНК завжди знаходиться поруч з ЗРНК, за винятком того, що ТРНК не може бути менше 10 або більше 27,5.

Для Ванчиковецької громади ЗРНК дорівнювала 15,5; ФНК після округлення до половини цілого дорівнює 13.

Допустимі значення ТРНК знаходяться в інтервалі (ЗРНК-1;ЗРНК+1) = (14,5;16,5).

Оскільки ФНК менше 14,5, ТРНК отримує значення нижнього буфера ЗРНК-1 = 14,5.

#### Підсумки розподілу субвенції на 2026 рік:

	К-ть учнів (факт)	К-ть класів (факт)	Сума (тис. грн)	На учня (грн)	На клас (грн)
Учні комунальних ЗЗСО, з них у гірських населених пунктах	917	70	41 012,9	44 725	585 899
у тому числі поділ класів на групи			567,5		
Українознавчий компонент					
Індивідуальні учні - екстернат	14		238,0	16 997	
Індивідуальні учні - сімейна форма					
Індивідуальні учні - ТОТ					
Учні спеціальних ЗЗСО (класів)					
з них у гірських населених пунктах					
у тому числі поділ класів на групи					
Учні НРЦ,					
з них у гірських населених пунктах					
Учні класів з вечірньою формою					
Вихованці пансіонів					
Вихованці спеціальних пансіонів					
Вихованці НРЦ					
Асистенти в інклюзивних класах		16	4 382,3		273 896
Учні ЗПО					
<b>Ванчиковецька ТГ</b>	<b>931</b>	<b>70</b>	<b>45 633,2</b>		

Освітня субвенція, розрахована на весь бюджетний 2026 рік (не є остаточною, оскільки заплановано перерахунок її обсягів на вересень-грудень 2026 року), тис. грн:	<b>45 633,2</b>
Освітня субвенція, виділена на 8 місяців бюджетного 2026 року (68,6%), тис. грн:	<b>31 304,4</b>

**Детальний розрахунок обсягу освітньої субвенції для Ванчиковецької сільської територіальної громади**

**Коефіцієнти, що застосовуються для даної АТО:**

Розрахунок наповнюваність класів	14,5
Коефіцієнт Кіпп для денних ЗЗСО	0,530
Розподіл на одного учня для педагогічних працівників, які не проводять уроки (денні ЗЗСО), грн	7 700
Коефіцієнт Кіпп для вечірніх шкіл	0,530
Розподіл на одного учня, для педагогічних працівників, які не проводять уроки (вечірні школи), грн	7 700
Коефіцієнт поділу класів на групи при вивченні окремих предметів для учнів групи I	1,017
Коефіцієнт поділу класів на групи при вивченні окремих предметів для учнів групи II	1,047
Коефіцієнт скорочення	1,00

**Коефіцієнти, що застосовуються для всіх АТО:**

Норматив бюджетної забезпеченості (грн)	14 527,5
Річна заробітна плата вчителів з нарахуваннями (тис. грн)	312,7
Річна заробітна плата асистентів вчителів з нарахуваннями (тис. грн)	273,9
Річна заробітна плата керівників ІРЦ з нарахуваннями (тис. грн)	401,4
Річна заробітна плата педпрацівників ІРЦ з нарахуваннями (тис. грн)	349,6
Розрахунок наповнюваність спеціальних класів (також приватних НРЦ)	9,0
Розрахунок наповнюваність класів НРЦ	6,0

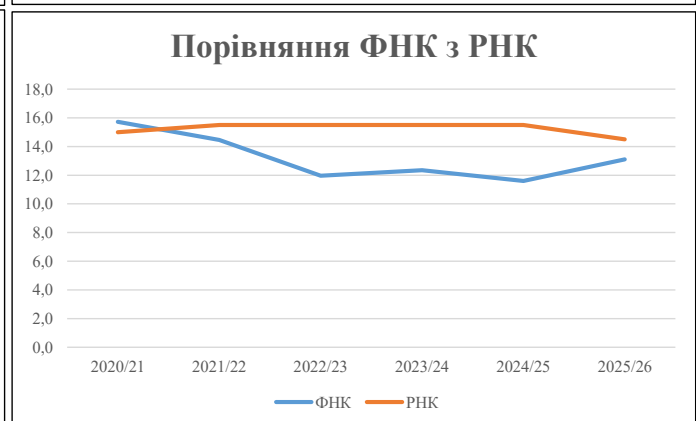
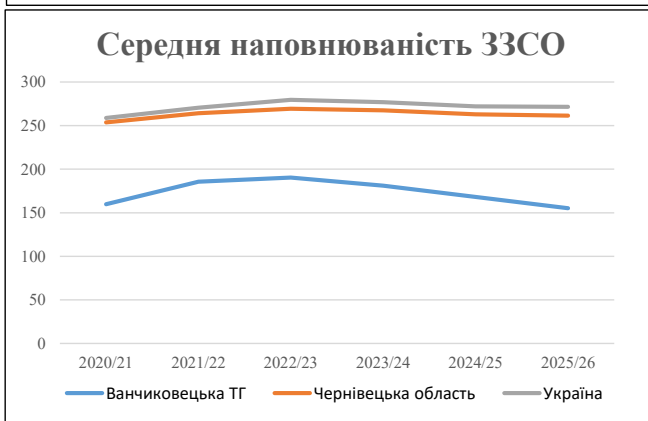
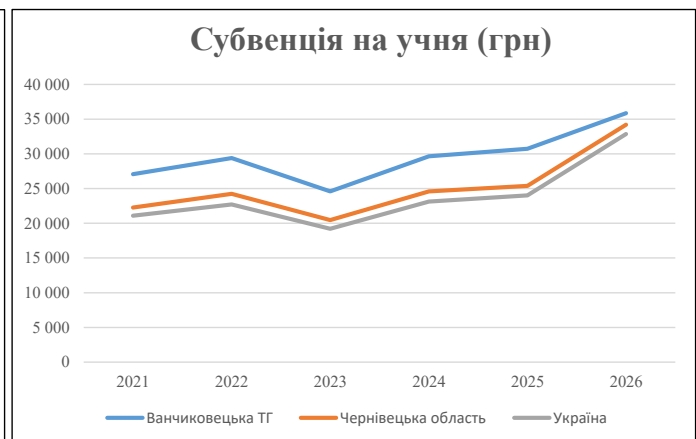
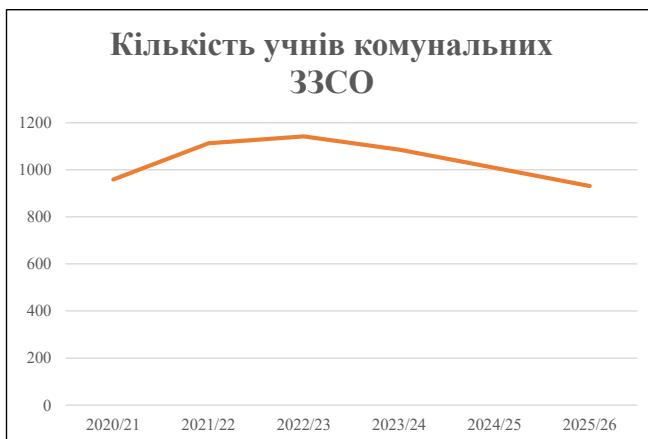
Рівень освіти	Учні	З них учні гірських шкіл			Класи	Розрахунок наповнюваність класу (групи)		Кількість годин навчального плану	Кількість необхідних годин у тиждень	Кількість ставок	Зарплати вчителів, тис. грн	Розподіл на одного учня, для пед. працівників, які не проводять уроки, грн	Зарплата пед. персоналу, що не проводять уроки, тис. грн	Зарплата пед. персоналу, що не проводять уроки, тис. грн	Зарплата пед. персоналу, що не проводять уроки, тис. грн	Зарплата пед. персоналу, що не проводять уроки, тис. грн	Зарплата пед. персоналу, що не проводять уроки, тис. грн	Відсоток учнів гірських шкіл	Надбавка для гірської місцевості	Зарплата всього пед. персоналу разом, тис. грн
		гр. 1	гр. 2	гр. 3		гр. 4	гр. 5													
Як розраховано	Факт	Факт	Факт	Постанова	гр. 1 / гр. 4	Постанова	гр. 5 * гр. 6	гр. 7 / 18	гр. 8 * 14527,51	Постанова	гр. 1 * гр. 10 / 1000	гр. 9 + гр. 11	Постанова	гр. 8 * гр. 13	гр. 14 * 14527,51	гр. 12 + гр. 15	гр. 2 / гр. 1	0,25 * гр. 16 * гр. 17	гр. 16 + гр. 18	
<b>Загальні ЗЗСО</b>																				
Початкова (1-4)	320		25	14,5	23	23	529	29,4	9 189	7 700	2 464	11 653								
Базова (5-9)	499	0	37	14,5	35	32,7	1 145	63,6	19 880	7 700	3 842	23 722	0,017	1,82	568	41 013				41 013
Старша (10-11)	98		8	14,5	7	35,5	249	13,8	4 316	7 700	755	5 071								
<b>Українознавчий компонент</b>																				
Початкова (1-4)	0		0	14,5	0	6	0	0,0	0	7 700	0	0								
Базова (5-9)	0	0	0	14,5	0	8	0	0,0	0	7 700	0	0	0,017	0,00	0	0				0
Старша (10-11)	0		0	14,5	0	14	0	0,0	0	7 700	0	0								
<b>Індивідуальна освіта</b>																				
Екстернат (1-4)	1								13											
Екстернат (5-9)	8	0							146											238
Екстернат (10-12)	5								78											
Сімейна форма (1-4)	0								0											
Сімейна форма (5-9)	0	0							0											0
Сімейна форма (10-12)	0								0											
TOT (1-4)	0								0											
TOT (5-9)	0	0							0											0
TOT (10-12)	0								0											
<b>Спеціальна освіта</b>																				
Початкова (1-4)	0		0	9	0	36														
Базова (5-9)	0	0	0	9	0	36							0,047	0,00	0	0				0
Старша (10-11)	0		0	9	0	36														
<b>Навчально-реабілітаційні центри</b>																				
Початкова (1-4)	0		0	6	0	36				7 700										
Базова (5-9)	0	0	0	6	0	36				7 700			0,047	0,00	0	0				0
Старша (10-11)	0		0	6	0	36				7 700										
<b>Учні, які проживають в пансіонах (кількість ставок = кількість груп * 2)</b>																				
Загальні пансіони	0	0		20	0															0
Спеціальні пансіони	0	0		9	0															0
НРЦ	0	0		6	0															0
<b>Інклюзивні класи (кількість ставок = кількість класів * 1; обсяг субвенції = кількість ставок * 273,9), в колонках А і Б - кількість всіх і гірських інклюзивних класів після агрегації, у колонці Н - відсоток гірських інклюзивних класів</b>																				
Інклюзія	16	0		16				16,0	4 382					4 382						4 382
<b>Вечірня освіта</b>																				
Вечірні школи	0	0	0	16		23														0
<b>Заклади професійної освіти</b>																				
ЗПО	0	0	0	26																0
<b>Разом</b>	<b>931</b>		<b>70</b>		<b>65</b>			<b>1 922</b>	<b>122,8</b>	<b>38 005</b>			<b>7 061</b>	<b>44 828</b>						<b>45 633,2</b>

## Історичні дані щодо учнів комунальних ЗЗСО Ванчиковецької сільської територіальної громади

Фактичні значення за навчальні роки	2020/21	2021/22	2022/23	2023/24	2024/25	2025/26
Кількість учнів ЗЗСО	959	1 113	1 142	1 086	1 009	931
ФНК	15,7	14,5	12,0	12,3	11,6	13,1
РНК	15,0	15,5	15,5	15,5	15,5	14,5
Кількість ЗЗСО	6	6	6	6	6	6
Середня наповнюваність ЗЗСО	160	186	190	181	168	155

Дані за бюджетні роки	2021	2022	2023	2024	2025	2026
Обсяг субвенції (тис. грн)	25 964,7	32 710,8	28 089,1	32 190,2	31 000,0	33 384,8
Субвенція на учня (грн)	27 075	29 390	24 596	29 641	30 723	35 859

Зміна за роками	2021/22	2022/23	2023/24	2024/25	2025/26
Учні (%)	16,1%	2,6%	-4,9%	-7,1%	-7,7%
Субвенція (%)	26,0%	-14,1%	14,6%	-3,7%	7,7%
Субвенція на учня (%)	8,6%	-16,3%	20,5%	3,7%	16,7%
ФНК	-1,27	-2,50	0,38	-0,74	1,50

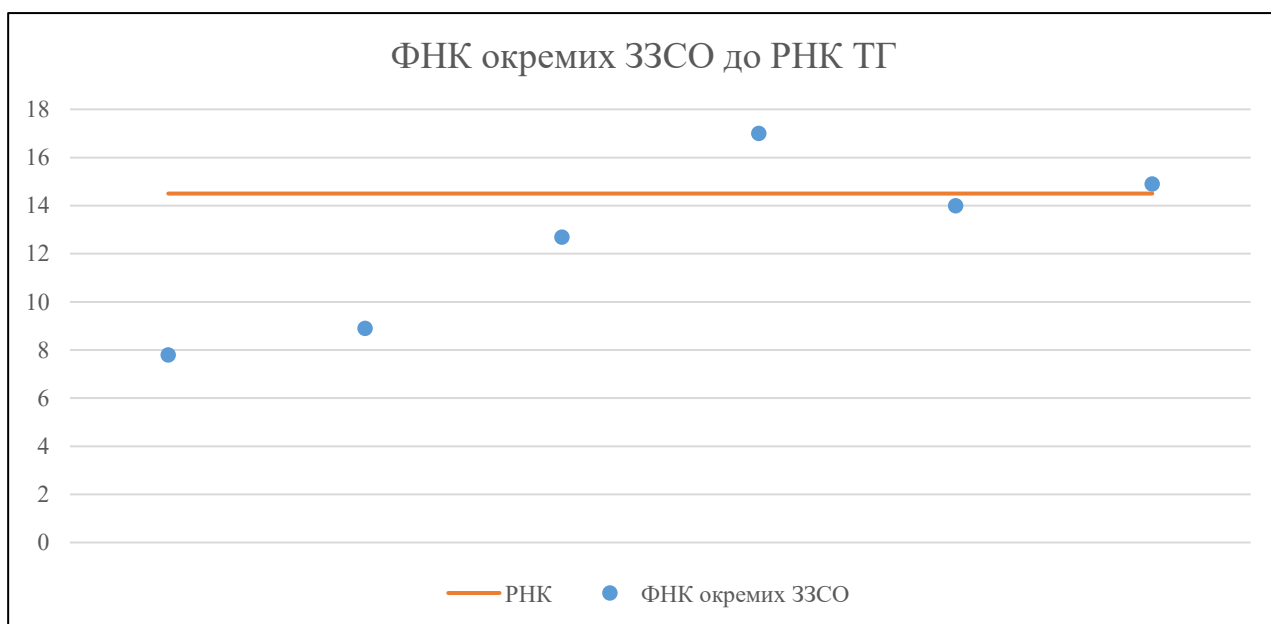


## Мережа ЗЗСО Ванчиковецької сільської територіальної громади

	ЗЗСО		Учні		ФНК
	кількість	відсоток	кількість	відсоток	кількість
Звичайний ЗЗСО	4	66,7%	804	86,4%	14,6
Опорний ЗЗСО					
Філія ЗЗСО	2	33,3%	127	13,6%	8,5
Загалом	6	100,0%	931	100,0%	13,1

	ЗЗСО		Учні		ФНК
	кількість	відсоток	кількість	відсоток	кількість
<b>ЗЗСО крім спеціальних та НРЦ</b>					
ЗЗСО з ФНК більш ніж 15,5 (РНК + 1)	1	16,7%	187	20,1%	17,0
ЗЗСО з ФНК від 13,5 до 15,5	2	33,3%	465	49,9%	14,5
ЗЗСО з ФНК менш ніж 13,5 (РНК - 1)	3	50,0%	279	30,0%	10,3
ЗЗСО без класів					
Загалом (крім спеціальних та НРЦ)	6	100,0%	931	100,0%	13,1

	ЗЗСО		Учні		ФНК
	кількість	відсоток	кількість	відсоток	кількість
Менше 20 учнів					
Від 20 до 50 учнів	1	16,7%	47	5,0%	7,8
Від 50 до 100 учнів	1	16,7%	80	8,6%	8,9
Від 100 до 200 учнів	3	50,0%	535	57,5%	14,5
Від 200 до 300 учнів	1	16,7%	269	28,9%	14,9
Від 300 до 400 учнів					
Від 400 до 600 учнів					
Від 600 до 800 учнів					
Від 800 до 1000 учнів					
Від 1000 до 1500 учнів					
Більше 1500 учнів					
Загалом	6	100,0%	931	100,0%	13,1



На графіку ЗЗСО упорядковані за збільшенням наповнюваності

**Перелік закладів загальної середньої освіти Ванчиковецької сільської територіальної громади  
РНК = 14,5, ФНК = 13,1**

↑	ЗЗСО з ФНК більш ніж 15,5 (РНК + 1)
↔	ЗЗСО з ФНК від 13,5 до 15,5
↓	ЗЗСО з ФНК менш ніж 13,5 (РНК - 1)
—	ЗЗСО без класів

№ з/п	ID в АІКОМ	Назва ЗЗСО	Факт. ступ.	Статус	ID в АІКОМ опорного ЗЗСО	Кіл-ть учнів	з них за індивід. формою	Кіл-ть класів	ФНК		Включено до розрахунку субвенції
1	6068	Черленівський ліцей	I-III			187	1	11	17	↑	Так
2	6012	Тарасовецький ліцей	I-III			269	2	18	14,9	↔	Так
3	5952	Ванчиковецький ліцей	I-III	Опорна		196	7	14	14	↔	Так
4	6023	Костичанівський ліцей ім. Іона Ватаману	I-III			152	2	12	12,7	↓	Так
5	5877	Філія Щербинецька гімназія	I-II	Філія	5952	80		9	8,9	↓	Так
6	6007	Фороснянська гімназія	I-II	Філія	5952	47	5	6	7,8	↓	Так