



ІНФОРМАЦІЙНА ДОВІДКА ЩОДО РОЗРАХУНКУ ОБСЯГУ ОСВІТНЬОЇ СУБВЕНЦІЇ НА 2026 РІК

УСТЬ-ПУТИЛЬСЬКА ТГ

Базова інформація про засновника:

Засновник	Усть-Путильська сільська територіальна громада		
Код бюджету	2451000000		
Область	Чернівецька	Фактична наповнюваність класів	13,45
Тип	Сільська ТГ	Розрахункова наповнюваність класів	14,5

Для цілей розрахунку освітньої субвенції громада не вважається прифронтовою.

З цієї причини тимчасова РНК (ТРНК) на 2026 рік визначається як РНК з буфером.

Це означає, що фактична наповнюваність класів (ФНК) порівнюється із замороженою РНК 2025 бюджетного року (ЗРНК).

Якщо значення ЗРНК близьке до ФНК (різниця не більше 1), ТРНК дорівнює ЗРНК.

Якщо ФНК набагато менше ЗРНК, ТРНК стає ЗРНК-1 (нижній буфер), у протилежному випадку стає ЗРНК+1 (верхній буфер).

Таким чином, ТРНК завжди знаходиться поруч з ЗРНК, за винятком того, що ТРНК не може бути менше 10 або більше 27,5.

Для Усть-Путильської громади ЗРНК дорівнювала 15,5; ФНК після округлення до половини цілого дорівнює 13,5.

Допустимі значення ТРНК знаходяться в інтервалі (ЗРНК-1;ЗРНК+1) = (14,5;16,5).

Оскільки ФНК менше 14,5, ТРНК отримує значення нижнього буфера ЗРНК-1 = 14,5.

Підсумки розподілу субвенції на 2026 рік:

	К-ть учнів (факт)	К-ть класів (факт)	Сума (тис. грн)	На учня (грн)	На клас (грн)
Учні комунальних ЗЗСО,	592	44	33 566,6	56 700	762 878
з них у гірських населених пунктах	592		6 713,33		
у тому числі поділ класів на групи			372,7		
Українознавчий компонент					
Індивідуальні учні - екстернат	54		1 098,3	20 339	
Індивідуальні учні - сімейна форма	21		454,3	21 636	
Індивідуальні учні - ТОТ					
Учні спеціальних ЗЗСО (класів)					
з них у гірських населених пунктах					
у тому числі поділ класів на групи					
Учні НРЦ,					
з них у гірських населених пунктах					
Учні класів з вечірньою формою					
Вихованці пансіонів	13		625,3	48 101	
Вихованці спеціальних пансіонів					
Вихованці НРЦ					
Асистенти в інклюзивних класах		10	3 423,7		342 370
Учні ЗПО					
Усть-Путильська ТГ	667	44	39 168,3		

Освітня субвенція, розрахована на весь бюджетний 2026 рік (не є остаточною, оскільки заплановано перерахунок її обсягів на вересень-грудень 2026 року), тис. грн:	39 168,3
Освітня субвенція, виділена на 8 місяців бюджетного 2026 року (68,6%), тис. грн:	26 869,4

Детальний розрахунок обсягу освітньої субвенції для Усть-Путильської сільської територіальної громади

Коефіцієнти, що застосовуються для даної АТО:

Розрахункова наповнюваність класів	14,5
Коефіцієнт Кіпп для денних ЗЗСО	0,530
Розподіл на одного учня для педагогічних працівників, які не проводять уроки (денні ЗЗСО), грн	7 700
Коефіцієнт Кіпп для вечірніх шкіл	0,530
Розподіл на одного учня, для педагогічних працівників, які не проводять уроки (вечірні школи), грн	7 700
Коефіцієнт поділу класів на групи при вивченні окремих предметів для учнів групи I	1,017
Коефіцієнт поділу класів на групи при вивченні окремих предметів для учнів групи II	1,047
Коефіцієнт скорочення	1,00

Коефіцієнти, що застосовуються для всіх АТО:

Норматив бюджетної забезпеченості (грн)	14 527,5
Річна заробітна плата вчителів з нарахуваннями (тис. грн)	312,7
Річна заробітна плата асистентів вчителів з нарахуваннями (тис. грн)	273,9
Річна заробітна плата керівників ІРЦ з нарахуваннями (тис. грн)	401,4
Річна заробітна плата педпрацівників ІРЦ з нарахуваннями (тис. грн)	349,6
Розрахункова наповнюваність спеціальних класів (також приватних НРЦ)	9,0
Розрахункова наповнюваність класів НРЦ	6,0

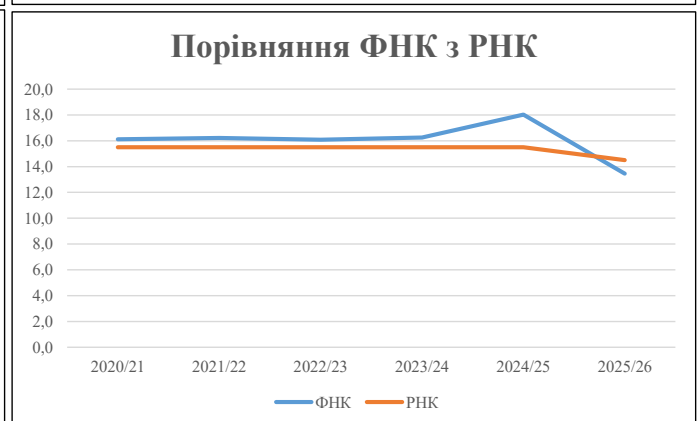
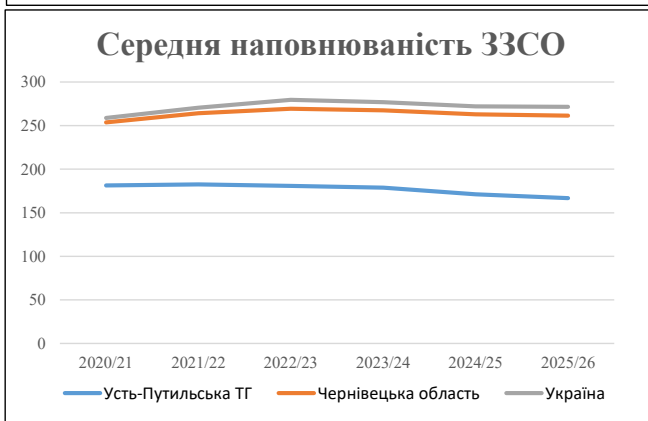
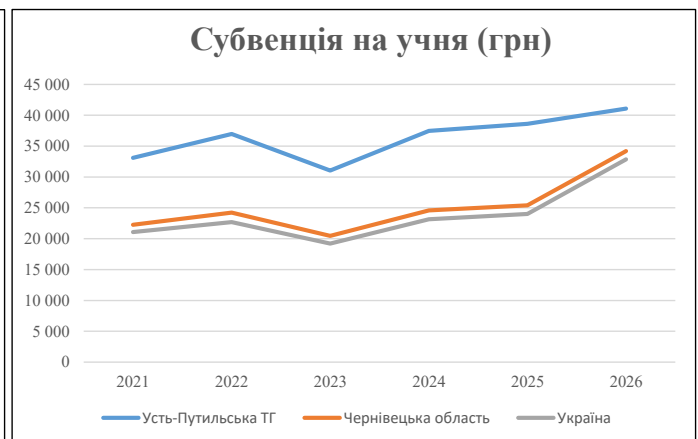
Рівень освіти	Учні	З них учні гірських шкіл			Класи	Розрахункова наповнюваність класу (групи)	Розрахункова к-ть класів (групи)	К-ть годин навчального плану	К-ть необхідних годин у тиждень	К-ть ставок	Зарплати вчителів, тис. грн	Розподіл на одного учня, для пед. працівників, які не проводять уроки, грн	Зарплата пед. персоналу, що не проводять уроки, тис. грн	Зарплата гірську місцевість, без поділу на групи, тис. грн	Коефіцієнт поділу класів на групи	К-ть ставок вчителів для поділу класів на групи	Зарплати персоналу, що проводить уроки у групах при події класів, тис. грн	Зарплата пед. персоналу разом (без надбавки за гірську місцевість), тис. грн	Відсоток учнів гірських шкіл	Надбавка для гірської місцевості	Зарплата всього пед. персоналу разом, тис. грн
		гр. 1	гр. 2	гр. 3																	
Як розраховано	Факт	Факт	Факт	Постанова	гр. 1 / гр. 4	Постанова	гр. 5 * гр. 6	гр. 7 / 18	гр. 8 * 14527,51	Постанова	гр. 1 * гр. 10 / 1000	гр. 9 + гр. 11	Постанова	гр. 8 * гр. 13	гр. 14 * 14527,51	гр. 12 + гр. 15	гр. 2 / гр. 1	0,25 * гр. 16 * гр. 17	гр. 16 + гр. 18		
Загальні ЗЗСО																					
Початкова (1-4)	219		17	14,5	16	23	368	20,4	6 392	7 700	1 686	8 078		0,017	1,19	373	26 853	100,0%	6 713	33 567	
Базова (5-9)	325	592	23	14,5	23	32,7	752	41,8	13 064	7 700	2 502	15 566									
Старша (10-11)	48		4	14,5	4	35,5	142	7,9	2 467	7 700	370	2 836									
Українознавчий компонент																					
Початкова (1-4)	0		0	14,5	0	6	0	0,0	0	7 700	0	0									
Базова (5-9)	0	0	0	14,5	0	8	0	0,0	0	7 700	0	0		0,017	0,00	0	0			0	
Старша (10-11)	0		0	14,5	0	14	0	0,0	0	7 700	0	0									
Індивідуальна освіта																					
Екстернат (1-4)	14								183												
Екстернат (5-9)	26	54							476									879	100,0%	220	1 098
Екстернат (10-12)	14								220												
Сімейна форма (1-4)	4								52												
Сімейна форма (5-9)	17	21							311									363	100,0%	91	454
Сімейна форма (10-12)	0								0												
TOT (1-4)	0								0												
TOT (5-9)	0	0							0									0			0
TOT (10-12)	0								0												
Спеціальна освіта																					
Початкова (1-4)	0		0	9	0	36															
Базова (5-9)	0	0	0	9	0	36								0,047	0,00	0	0			0	
Старша (10-11)	0		0	9	0	36															
Навчально-реабілітаційні центри																					
Початкова (1-4)	0		0	6	0	36				7 700											
Базова (5-9)	0	0	0	6	0	36				7 700				0,047	0,00	0	0			0	
Старша (10-11)	0		0	6	0	36				7 700											
Учні, які проживають в пансіонах (кількість ставок = кількість груп * 2)																					
Загальні пансіони	13	13		20	1			2,0	625									625	100,0%	156	625
Спеціальні пансіони	0	0		9	0																
НРЦ	0	0		6	0																
Інклюзивні класи (кількість ставок = кількість класів * 1; обсяг субвенції = кількість ставок * 273,9), в колонках А і Б - кількість всіх і гірських інклюзивних класів після агрегації, у колонці Н - відсоток гірських інклюзивних класів																					
Інклюзія	10	10		10				10,0	2 739										100,00%	685	3 424
Вечірня освіта																					
Вечірні школи	0	0	0	16		23															
Заклади професійної освіти																					
ЗПО	0	0	0	26																	
Разом	667	667	44	43		1 262	82,1	26 529	4 558	29 845								7 865	39 168,3		

Історичні дані щодо учнів комунальних ЗЗСО Усть-Путильської сільської територіальної громади

Фактичні значення за навчальні роки	2020/21	2021/22	2022/23	2023/24	2024/25	2025/26
Кількість учнів ЗЗСО	725	730	723	715	685	667
ФНК	16,1	16,2	16,1	16,3	18,0	13,5
РНК	15,5	15,5	15,5	15,5	15,5	14,5
Кількість ЗЗСО	4	4	4	4	4	4
Середня наповнюваність ЗЗСО	181	183	181	179	171	167

Дані за бюджетні роки	2021	2022	2023	2024	2025	2026
Обсяг субвенції (тис. грн)	24 009,0	26 991,5	22 446,2	26 792,1	26 447,2	27 403,1
Субвенція на учня (грн)	33 116	36 975	31 046	37 472	38 609	41 084

Зміна за роками	2021/22	2022/23	2023/24	2024/25	2025/26
Учні (%)	0,7%	-1,0%	-1,1%	-4,2%	-2,6%
Субвенція (%)	12,4%	-16,8%	19,4%	-1,3%	3,6%
Субвенція на учня (%)	11,7%	-16,0%	20,7%	3,0%	6,4%
ФНК	0,11	-0,13	0,16	1,78	-4,57

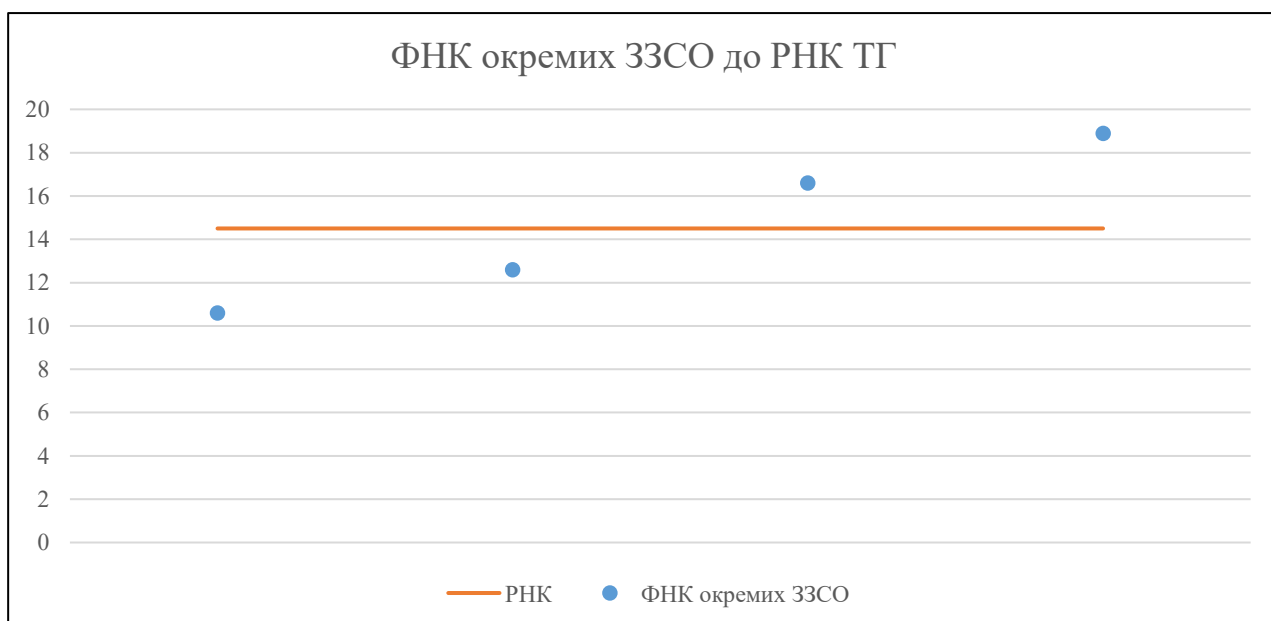


Мережа ЗЗСО Усть-Путильської сільської територіальної громади

	ЗЗСО		Учні		ФНК
	кількість	відсоток	кількість	відсоток	кількість
Звичайний ЗЗСО	4	100,0%	667	100,0%	15,2
Опорний ЗЗСО					
Філія ЗЗСО					
Загалом	4	100,0%	667	100,0%	13,5

	ЗЗСО		Учні		ФНК
	кількість	відсоток	кількість	відсоток	кількість
ЗЗСО крім спеціальних та НРЦ					
ЗЗСО з ФНК більш ніж 15,5 (РНК + 1)	2	50,0%	433	64,9%	18,0
ЗЗСО з ФНК від 13,5 до 15,5					
ЗЗСО з ФНК менш ніж 13,5 (РНК - 1)	2	50,0%	234	35,1%	11,7
ЗЗСО без класів					
Загалом (крім спеціальних та НРЦ)	4	100,0%	667	100,0%	13,5

	ЗЗСО		Учні		ФНК
	кількість	відсоток	кількість	відсоток	кількість
Менше 20 учнів					
Від 20 до 50 учнів					
Від 50 до 100 учнів	1	25,0%	95	14,2%	10,6
Від 100 до 200 учнів	2	50,0%	288	43,2%	14,4
Від 200 до 300 учнів	1	25,0%	284	42,6%	18,9
Від 300 до 400 учнів					
Від 400 до 600 учнів					
Від 600 до 800 учнів					
Від 800 до 1000 учнів					
Від 1000 до 1500 учнів					
Більше 1500 учнів					
Загалом	4	100,0%	667	100,0%	13,5



На графіку ЗЗСО упорядковані за збільшенням наповнюваності

**Перелік закладів загальної середньої освіти Усть-Путильської сільської територіальної громади
РНК = 14,5, ФНК = 13,45**

↑	ЗЗСО з ФНК більш ніж 15,5 (РНК + 1)
↔	ЗЗСО з ФНК від 13,5 до 15,5
↓	ЗЗСО з ФНК менш ніж 13,5 (РНК - 1)
—	ЗЗСО без класів

№ з/п	ID в АІКОМ	Назва ЗЗСО	Факт. ступ.	Статус	ID в АІКОМ опорного ЗЗСО	Кіл-ть учнів	з них за індивід. формою	Кіл-ть класів	ФНК		Включено до розрахунку субвенції
1	5604	ОЗ Розтоківський ліцей	I-III	Опорна		284	28	15	18,9	↑	Так
2	5641	Усть-Путильська гімназія	I-II			149	14	9	16,6	↑	Так
3	5445	Мариничівський ліцей "Родина"	I-III			139	12	11	12,6	↓	Так
4	5595	Підзахаричівська гімназія	I-II			95	21	9	10,6	↓	Так