



ІНФОРМАЦІЙНА ДОВІДКА ЩОДО РОЗРАХУНКУ ОБСЯГУ ОСВІТНЬОЇ СУБВЕНЦІЇ НА 2026 РІК

ТОПОРІВСЬКА ТГ

Базова інформація про засновника:

Засновник	Топорівська сільська територіальна громада		
Код бюджету	2455100000		
Область	Чернівецька	Фактична наповнюваність класів	19,48
Тип	Сільська ТГ	Розрахункова наповнюваність класів	19,0

Для цілей розрахунку освітньої субвенції громада не вважається прифронтовою.

З цієї причини тимчасова РНК (ТРНК) на 2026 рік визначається як РНК з буфером.

Це означає, що фактична наповнюваність класів (ФНК) порівнюється із замороженою РНК 2025 бюджетного року (ЗРНК).

Якщо значення ЗРНК близьке до ФНК (різниця не більше 1), ТРНК дорівнює ЗРНК.

Якщо ФНК набагато менше ЗРНК, ТРНК стає ЗРНК-1 (нижній буфер), у протилежному випадку стає ЗРНК+1 (верхній буфер).

Таким чином, ТРНК завжди знаходиться поруч з ЗРНК, за винятком того, що ТРНК не може бути менше 10 або більше 27,5.

Для Топорівської громади ЗРНК дорівнювала 18; ФНК після округлення до половини цілого дорівнює 19,5.

Допустимі значення ТРНК знаходяться в інтервалі (ЗРНК-1;ЗРНК+1) = (17;19).

Оскільки ФНК більше 19, ТРНК отримує значення верхнього буфера ЗРНК+1 = 19.

Підсумки розподілу субвенції на 2026 рік:

	К-ть учнів (факт)	К-ть класів (факт)	Сума (тис. грн)	На учня (грн)	На клас (грн)
Учні комунальних ЗЗСО,	1 266	65	45 410,0	35 869	698 616
з них у гірських населених пунктах					
у тому числі поділ класів на групи			596,1		
Українознавчий компонент					
Індивідуальні учні - екстернат					
Індивідуальні учні - сімейна форма	23		368,7	16 031	
Індивідуальні учні - ТОТ					
Учні спеціальних ЗЗСО (класів)					
з них у гірських населених пунктах					
у тому числі поділ класів на групи					
Учні НРЦ,					
з них у гірських населених пунктах					
Учні класів з вечірньою формою					
Вихованці пансіонів					
Вихованці спеціальних пансіонів					
Вихованці НРЦ					
Асистенти в інклюзивних класах		22	6 025,7		273 896
Учні ЗПО					
Топорівська ТГ	1 289	65	51 804,5		

Освітня субвенція, розрахована на весь бюджетний 2026 рік (не є остаточною, оскільки заплановано перерахунок її обсягів на вересень-грудень 2026 року), тис. грн:	51 804,5
Освітня субвенція, виділена на 8 місяців бюджетного 2026 року (68,6%), тис. грн:	35 537,9

Детальний розрахунок обсягу освітньої субвенції для Топорівської сільської територіальної громади

Коефіцієнти, що застосовуються для даної АТО:

Розрахункова наповнюваність класів	19,0
Коефіцієнт Кіпп для денних ЗЗСО	0,530
Розподіл на одного учня для педагогічних працівників, які не проводять уроки (денні ЗЗСО), грн	7 700
Коефіцієнт Кіпп для вечірніх шкіл	0,530
Розподіл на одного учня, для педагогічних працівників, які не проводять уроки (вечірні школи), грн	7 700
Коефіцієнт поділу класів на групи при вивченні окремих предметів для учнів групи I	1,017
Коефіцієнт поділу класів на групи при вивченні окремих предметів для учнів групи II	1,047
Коефіцієнт скорочення	1,00

Коефіцієнти, що застосовуються для всіх АТО:

Норматив бюджетної забезпеченості (грн)	14 527,5
Річна заробітна плата вчителів з нарахуваннями (тис. грн)	312,7
Річна заробітна плата асистентів вчителів з нарахуваннями (тис. грн)	273,9
Річна заробітна плата керівників ІРЦ з нарахуваннями (тис. грн)	401,4
Річна заробітна плата педпрацівників ІРЦ з нарахуваннями (тис. грн)	349,6
Розрахункова наповнюваність спеціальних класів (також приватних НРЦ)	9,0
Розрахункова наповнюваність класів НРЦ	6,0

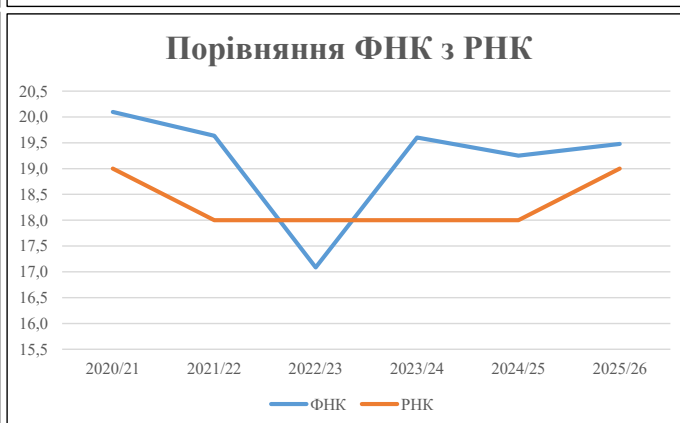
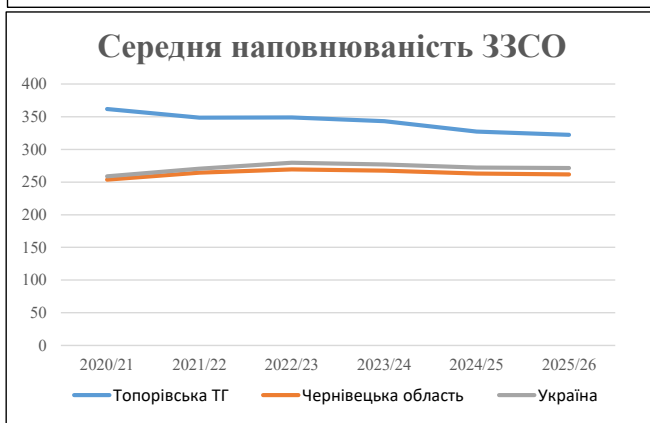
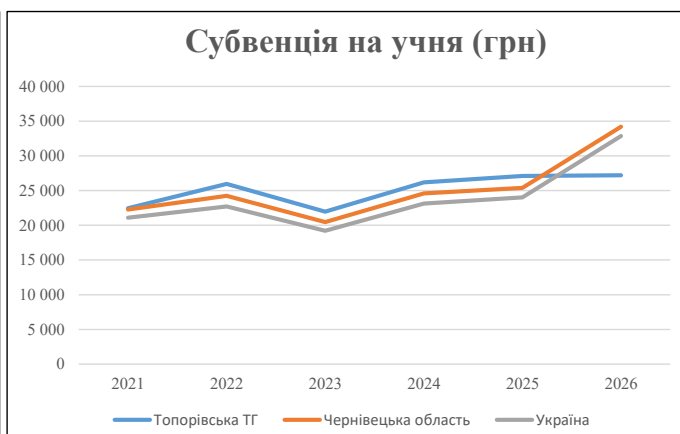
Рівень освіти	Учні	З них учні гірських шкіл			Класи	Розрахункова наповнюваність класу (групи)		Кількість годин навчального плану	Кількість необхідних годин у тиждень	Кількість ставок	Зарплати вчителів, тис. грн	Розподіл на одного учня, для пед. працівників, які не проводять уроки, грн	Зарплата пед. персоналу, що не проводить уроки, тис. грн	Зарплата пед. гірську місцевість, без поділу на групи, тис. грн	Коефіцієнт поділу класів на групи	Кількість ставок вчителів для поділу класів на групи	Зарплати персоналу, що проводить уроки у групах при події класів, тис. грн	Зарплата пед. персоналу разом (без надбавки за гірську місцевість), тис. грн	Відсоток учнів гірських шкіл	Надбавка для гірської місцевості	Зарплата всього пед. персоналу разом, тис. грн
		гр. 1	гр. 2	гр. 3		гр. 4	гр. 5														
Як розраховано	Факт	Факт	Факт	Постанова	гр. 1 / гр. 4	Постанова	гр. 5 * гр. 6	гр. 7 / 18	гр. 8 * 14527,51	Постанова	гр. 1 * гр. 10 / 1000	гр. 9 + гр. 11	Постанова	гр. 8 * гр. 13	гр. 14 * 14527,51	гр. 12 + гр. 15	гр. 2 / гр. 1	0,25 * гр. 16 * гр. 17	гр. 16 + гр. 18		
Загальні ЗЗСО																					
Початкова (1-4)	440		22	19,0	24	23	552	30,7	9 588	7 700	3 388	12 976		0,017	1,91	596	45 410				45 410
Базова (5-9)	638	0	33	19,0	34	32,7	1 112	61,8	19 312	7 700	4 912	24 224									
Старша (10-11)	188		10	19,0	10	35,5	355	19,7	6 166	7 700	1 448	7 614									
Українознавчий компонент																					
Початкова (1-4)	0		0	19,0	0	6	0	0,0	0	7 700	0	0		0,017	0,00	0	0				0
Базова (5-9)	0	0	0	19,0	0	8	0	0,0	0	7 700	0	0									0
Старша (10-11)	0		0	19,0	0	14	0	0,0	0	7 700	0	0									0
Індивідуальна освіта																					
Екстернат (1-4)	0								0												0
Екстернат (5-9)	0	0							0												0
Екстернат (10-12)	0								0												0
Сімейна форма (1-4)	2								26												369
Сімейна форма (5-9)	5	0							92												369
Сімейна форма (10-12)	16								251												369
TOT (1-4)	0								0												0
TOT (5-9)	0	0							0												0
TOT (10-12)	0								0												0
Спеціальна освіта																					
Початкова (1-4)	0		0	9	0	36								0,047	0,00	0	0				0
Базова (5-9)	0	0	0	9	0	36															0
Старша (10-11)	0		0	9	0	36															0
Навчально-реабілітаційні центри																					
Початкова (1-4)	0		0	6	0	36				7 700				0,047	0,00	0	0				0
Базова (5-9)	0	0	0	6	0	36				7 700											0
Старша (10-11)	0		0	6	0	36				7 700											0
Учні, які проживають в пансіонах (кількість ставок = кількість груп * 2)																					
Загальні пансіони	0	0		20	0																0
Спеціальні пансіони	0	0		9	0																0
НРЦ	0	0		6	0																0
Інклюзивні класи (кількість ставок = кількість класів * 1; обсяг субвенції = кількість ставок * 273,9), в колонках А і Б - кількість всіх і гірських інклюзивних класів після агрегації, у колонці Н - відсоток гірських інклюзивних класів																					
Інклюзія	22	0		22				22,0	6 026				6 026								6 026
Вечірня освіта																					
Вечірні школи	0	0	0	16		23															0
Заклади професійної освіти																					
ЗПО	0	0	0	26																	0
Разом	1 289		65		68		2 019	134,2	41 461		9 748	50 840									51 804,5

Історичні дані щодо учнів комунальних ЗЗСО Топорівської сільської територіальної громади

Фактичні значення за навчальні роки	2020/21	2021/22	2022/23	2023/24	2024/25	2025/26
Кількість учнів ЗЗСО	1 447	1 394	1 396	1 372	1 309	1 289
ФНК	20,1	19,6	17,1	19,6	19,3	19,5
РНК	19,0	18,0	18,0	18,0	18,0	19,0
Кількість ЗЗСО	4	4	4	4	4	4
Середня наповнюваність ЗЗСО	362	349	349	343	327	322

Дані за бюджетні роки	2021	2022	2023	2024	2025	2026
Обсяг субвенції (тис. грн)	32 506,0	36 175,4	30 662,8	35 935,5	35 465,7	35 066,2
Субвенція на учня (грн)	22 464	25 951	21 965	26 192	27 094	27 204

Зміна за роками		2021/22	2022/23	2023/24	2024/25	2025/26
Учні (%)		-3,7%	0,1%	-1,7%	-4,6%	-1,5%
Субвенція (%)		11,3%	-15,2%	17,2%	-1,3%	-1,1%
Субвенція на учня (%)		15,5%	-15,4%	19,2%	3,4%	0,4%
ФНК		-0,46	-2,55	2,51	-0,35	0,23

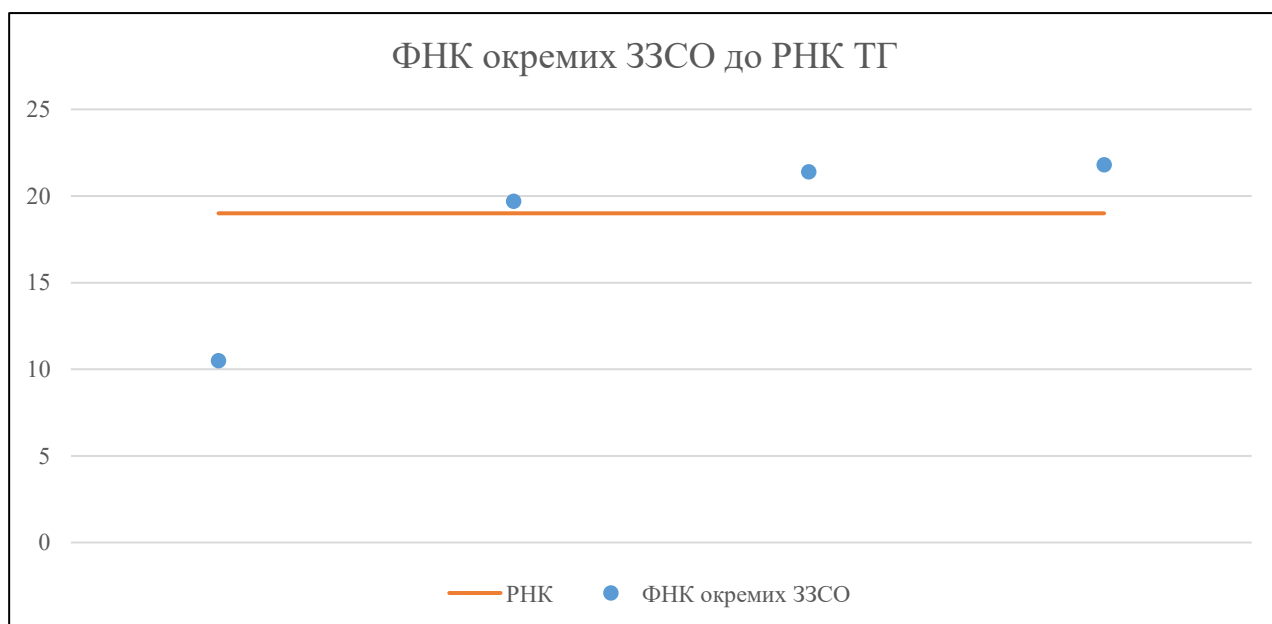


Мережа ЗЗСО Топорівської сільської територіальної громади

	ЗЗСО		Учні		ФНК
Звичайний ЗЗСО	3	75,0%	1 205	93,5%	21,1
Опорний ЗЗСО					
Філія ЗЗСО	1	25,0%	84	6,5%	10,5
Загалом	4	100,0%	1 289	100,0%	19,5

	ЗЗСО		Учні		ФНК
ЗЗСО крім спеціальних та НРЦ					
ЗЗСО з ФНК більш ніж 20 (РНК + 1)	2	50,0%	949	73,6%	21,6
ЗЗСО з ФНК від 18 до 20	1	25,0%	256	19,9%	19,7
ЗЗСО з ФНК менш ніж 18 (РНК - 1)	1	25,0%	84	6,5%	10,5
ЗЗСО без класів					
Загалом (крім спеціальних та НРЦ)	4	100,0%	1 289	100,0%	19,5

	ЗЗСО		Учні		ФНК
Менше 20 учнів					
Від 20 до 50 учнів					
Від 50 до 100 учнів	1	25,0%	84	6,5%	10,5
Від 100 до 200 учнів					
Від 200 до 300 учнів	1	25,0%	256	19,9%	19,7
Від 300 до 400 учнів					
Від 400 до 600 учнів	2	50,0%	949	73,6%	21,6
Від 600 до 800 учнів					
Від 800 до 1000 учнів					
Від 1000 до 1500 учнів					
Більше 1500 учнів					
Загалом	4	100,0%	1 289	100,0%	19,5



На графіку ЗЗСО упорядковані за збільшенням наповнюваності

**Перелік закладів загальної середньої освіти Топорівської сільської територіальної громади
РНК = 19, ФНК = 19,48**

↑	ЗЗСО з ФНК більш ніж 20 (РНК + 1)
↔	ЗЗСО з ФНК від 18 до 20
↓	ЗЗСО з ФНК менш ніж 18 (РНК - 1)
—	ЗЗСО без класів

№ з/п	ID в АІКОМ	Назва ЗЗСО	Факт. ступ.	Статус	ID в АІКОМ опорного ЗЗСО	Кіл-ть учнів	з них за індивід. формою	Кіл-ть класів	ФНК		Включено до розрахунку субвенції
1	5673	"ОЗО - Колінковецький ліцей Топорівської сільської рад	I-III	Опорна		522	26	24	21,8	↑	Так
2	5819	Топорівський ліцей	I-III			427		20	21,4	↑	Так
3	5832	Грозинецький ліцей	I-III			256	2	13	19,7	↔	Так
4	5739	Бочковецька філія	I-II	Філія	5673	84		8	10,5	↓	Так