



**ІНФОРМАЦІЙНА ДОВІДКА ЩОДО РОЗРАХУНКУ ОБСЯГУ  
ОСВІТНЬОЇ СУБВЕНЦІЇ НА 2026 РІК  
СЕЛЯТИНСЬКА ТГ**

**Базова інформація про засновника:**

Засновник	Селятинська сільська територіальна громада		
Код бюджету	2451800000		
Область	Чернівецька	Фактична наповнюваність класів	14,64
Тип	Сільська ТГ	Розрахункова наповнюваність класів	14,0

Для цілей розрахунку освітньої субвенції громада не вважається прифронтовою.

З цієї причини тимчасова РНК (ТРНК) на 2026 рік визначається як РНК з буфером.

Це означає, що фактична наповнюваність класів (ФНК) порівнюється із замороженою РНК 2025 бюджетного року (ЗРНК).

Якщо значення ЗРНК близьке до ФНК (різниця не більше 1), ТРНК дорівнює ЗРНК.

Якщо ФНК набагато менше ЗРНК, ТРНК стає ЗРНК-1 (нижній буфер), у протилежному випадку стає ЗРНК+1 (верхній буфер).

Таким чином, ТРНК завжди знаходиться поруч з ЗРНК, за винятком того, що ТРНК не може бути менше 10 або більше 27,5.

Для Селятинської громади ЗРНК дорівнювала 14; ФНК після округлення до половини цілого дорівнює 14,5.

Допустимі значення ТРНК знаходяться в інтервалі (ЗРНК-1;ЗРНК+1) = (13;15).

Оскільки ФНК в межах допустимого інтервалу, ТРНК отримує значення ЗРНК = 14.

**Підсумки розподілу субвенції на 2026 рік:**

	К-ть учнів (факт)	К-ть класів (факт)	Сума (тис. грн)	На учня (грн)	На клас (грн)
Учні комунальних ЗЗСО,	644	44	37 355,0	58 005	848 978
з них у гірських населених пунктах	644		7 471,01		
у тому числі поділ класів на групи			416,7		
Українознавчий компонент					
Індивідуальні учні - екстернат	15		326,9	21 791	
Індивідуальні учні - сімейна форма	7		147,1	21 013	
Індивідуальні учні - ТОТ					
Учні спеціальних ЗЗСО (класів)					
з них у гірських населених пунктах					
у тому числі поділ класів на групи					
Учні НРЦ,					
з них у гірських населених пунктах					
Учні класів з вечірньою формою					
Вихованці пансіонів	56		1 875,9	33 499	
Вихованці спеціальних пансіонів					
Вихованці НРЦ					
Асистенти в інклюзивних класах		15	5 135,6		342 370
Учні ЗПО					
<b>Селятинська ТГ</b>	<b>666</b>	<b>44</b>	<b>44 840,5</b>		

Освітня субвенція, розрахована на весь бюджетний 2026 рік (не є остаточною, оскільки заплановано перерахунок її обсягів на вересень-грудень 2026 року), тис. грн:	<b>44 840,5</b>
Освітня субвенція, виділена на 8 місяців бюджетного 2026 року (68,6%), тис. грн:	<b>30 760,6</b>

**Детальний розрахунок обсягу освітньої субвенції для Селятинської сільської територіальної громади**

**Коефіцієнти, що застосовуються для даної АТО:**

Розрахункова наповнюваність класів	14,0
Коефіцієнт Кіпп для денних ЗЗСО	0,530
Розподіл на одного учня для педагогічних працівників, які не проводять уроки (денні ЗЗСО), грн	7 700
Коефіцієнт Кіпп для вечірніх шкіл	0,530
Розподіл на одного учня, для педагогічних працівників, які не проводять уроки (вечірні школи), грн	7 700
Коефіцієнт поділу класів на групи при вивченні окремих предметів для учнів групи I	1,017
Коефіцієнт поділу класів на групи при вивченні окремих предметів для учнів групи II	1,047
Коефіцієнт скорочення	1,00

**Коефіцієнти, що застосовуються для всіх АТО:**

Норматив бюджетної забезпеченості (грн)	14 527,5
Річна заробітна плата вчителів з нарахуваннями (тис. грн)	312,7
Річна заробітна плата асистентів вчителів з нарахуваннями (тис. грн)	273,9
Річна заробітна плата керівників ІРЦ з нарахуваннями (тис. грн)	401,4
Річна заробітна плата педпрацівників ІРЦ з нарахуваннями (тис. грн)	349,6
Розрахункова наповнюваність спеціальних класів (також приватних НРЦ)	9,0
Розрахункова наповнюваність класів НРЦ	6,0

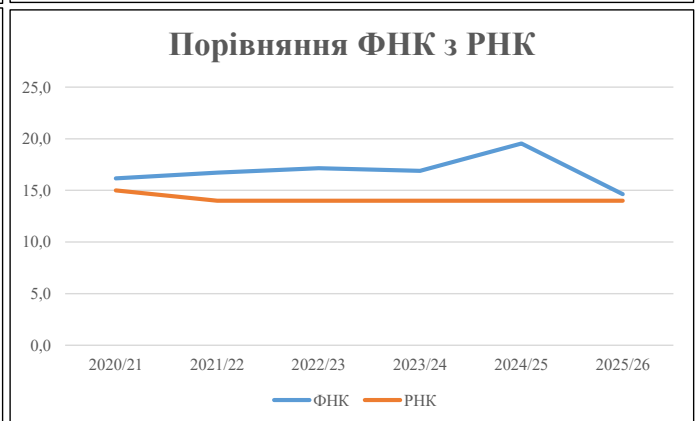
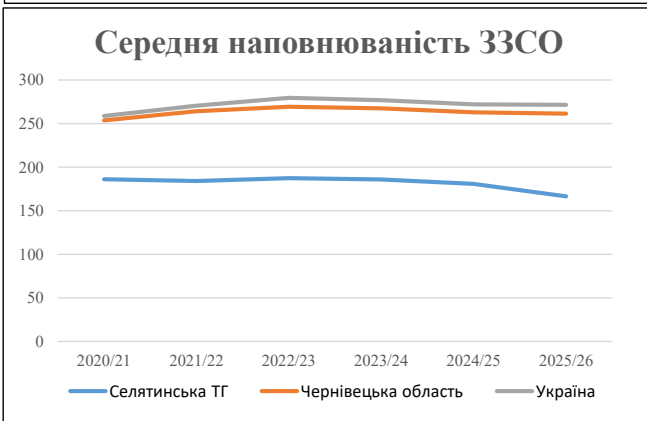
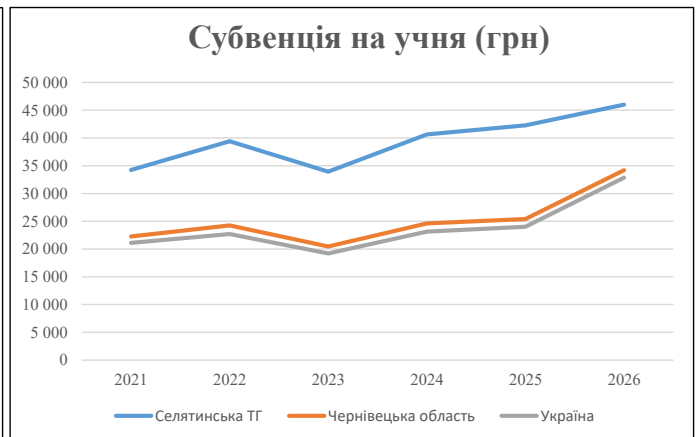
Рівень освіти	Учні	З них учні гірських шкіл			Класи	Розрахункова наповнюваність класу (групи)	Розрахункова к-ть класів (групи)	К-ть годин навчального плану	К-ть годин у тиждень	К-ть необхідних ставок	Зарплати вчителів, тис. грн	Розподіл на одного учня, для пед. працівників, які не проводять уроки, грн	Зарплата пед. персоналу, що не проводить уроки, тис. грн	Зарплата гірську місцевість, без поділу на групи, тис. грн	Коефіцієнт поділу класів на групи	К-ть ставок вчителів для поділу класів на групи	Зарплати персоналу, що проводить уроки у групах при події класів, тис. грн	Зарплата пед. персоналу разом (без надбавки за гірську місцевість), тис. грн	Відсоток учнів гірських шкіл	Надбавка для гірської місцевості	Зарплата всього пед. персоналу разом, тис. грн	
		гр. 1	гр. 2	гр. 3																		гр. 4
Як розраховано	Факт	Факт	Факт	Постанова	гр. 1 / гр. 4	Постанова	гр. 5 * гр. 6	гр. 7 / 18	гр. 8 * 14527,51	Постанова	гр. 1 * гр. 10 / 1000	гр. 9 + гр. 11	Постанова	гр. 8 * гр. 13	гр. 14 * 14527,51	гр. 12 + гр. 15	гр. 2 / гр. 1	0,25 * гр. 16 * гр. 17	гр. 16 + гр. 18			
<b>Загальні ЗЗСО</b>																						
Початкова (1-4)	208		16	14,0	15	23	345	19,2	5 993	7 700	1 602	7 594										
Базова (5-9)	338	644	21	14,0	25	32,7	818	45,4	14 200	7 700	2 602	16 802	0,017	1,33	417	29 884	100,0%	7 471	37 355			
Старша (10-11)	98		7	14,0	7	35,5	249	13,8	4 316	7 700	755	5 071										
<b>Українознавчий компонент</b>																						
Початкова (1-4)	0		0	14,0	0	6	0	0,0	0	7 700	0	0										
Базова (5-9)	0	0	0	14,0	0	8	0	0,0	0	7 700	0	0	0,017	0,00	0	0						0
Старша (10-11)	0		0	14,0	0	14	0	0,0	0	7 700	0	0										
<b>Індивідуальна освіта</b>																						
Екстернат (1-4)	1								13													
Екстернат (5-9)	11	15							201									261	100,0%	65	327	
Екстернат (10-12)	3								47													
Сімейна форма (1-4)	0								0													
Сімейна форма (5-9)	3	7							55									118	100,0%	29	147	
Сімейна форма (10-12)	4								63													
TOT (1-4)	0								0													
TOT (5-9)	0	0							0									0				0
TOT (10-12)	0								0													
<b>Спеціальна освіта</b>																						
Початкова (1-4)	0		0	9	0	36																
Базова (5-9)	0	0	0	9	0	36							0,047	0,00	0	0						0
Старша (10-11)	0		0	9	0	36																
<b>Навчально-реабілітаційні центри</b>																						
Початкова (1-4)	0		0	6	0	36				7 700												
Базова (5-9)	0	0	0	6	0	36				7 700												
Старша (10-11)	0		0	6	0	36				7 700												
<b>Учні, які проживають в пансіонах (кількість ставок = кількість груп * 2)</b>																						
Загальні пансіони	56	56		20	3			6,0	1 876				1 876					1 876	100,0%	469	1 876	
Спеціальні пансіони	0	0		9	0																	0
НРЦ	0	0		6	0																	0
<b>Інклюзивні класи (кількість ставок = кількість класів * 1; обсяг субвенції = кількість ставок * 273,9), в колонках А і Б - кількість всіх і гірських інклюзивних класів після агрегації, у колонці Н - відсоток гірських інклюзивних класів</b>																						
Інклюзія	15	15		15				15,0	4 108				4 108						100,00%	1 027	5 136	
<b>Вечірня освіта</b>																						
Вечірні школи	0	0	0	16		23																0
<b>Заклади професійної освіти</b>																						
ЗПО	0	0	0	26																		0
<b>Разом</b>	<b>666</b>	<b>666</b>	<b>44</b>		<b>47</b>			<b>1 411</b>	<b>99,4</b>	<b>30 872</b>		<b>4 959</b>	<b>35 452</b>							<b>9 062</b>	<b>44 840,5</b>	

## Історичні дані щодо учнів комунальних ЗЗСО Селятинської сільської територіальної громади

Фактичні значення за навчальні роки	2020/21	2021/22	2022/23	2023/24	2024/25	2025/26
Кількість учнів ЗЗСО	744	736	750	743	723	666
ФНК	16,2	16,7	17,1	16,9	19,5	14,6
РНК	15,0	14,0	14,0	14,0	14,0	14,0
Кількість ЗЗСО	4	4	4	4	4	4
Середня наповнюваність ЗЗСО	186	184	187	186	181	167

Дані за бюджетні роки	2021	2022	2023	2024	2025	2026
Обсяг субвенції (тис. грн)	25 477,5	29 000,6	25 433,4	30 211,6	30 556,5	30 636,1
Субвенція на учня (грн)	34 244	39 403	33 934	40 662	42 263	46 000

Зміна за роками	2021/22	2022/23	2023/24	2024/25	2025/26
Учні (%)	-1,1%	1,8%	-0,9%	-2,7%	-7,9%
Субвенція (%)	13,8%	-12,3%	18,8%	1,1%	0,3%
Субвенція на учня (%)	15,1%	-13,9%	19,8%	3,9%	8,8%
ФНК	0,55	0,42	-0,26	2,65	-4,90

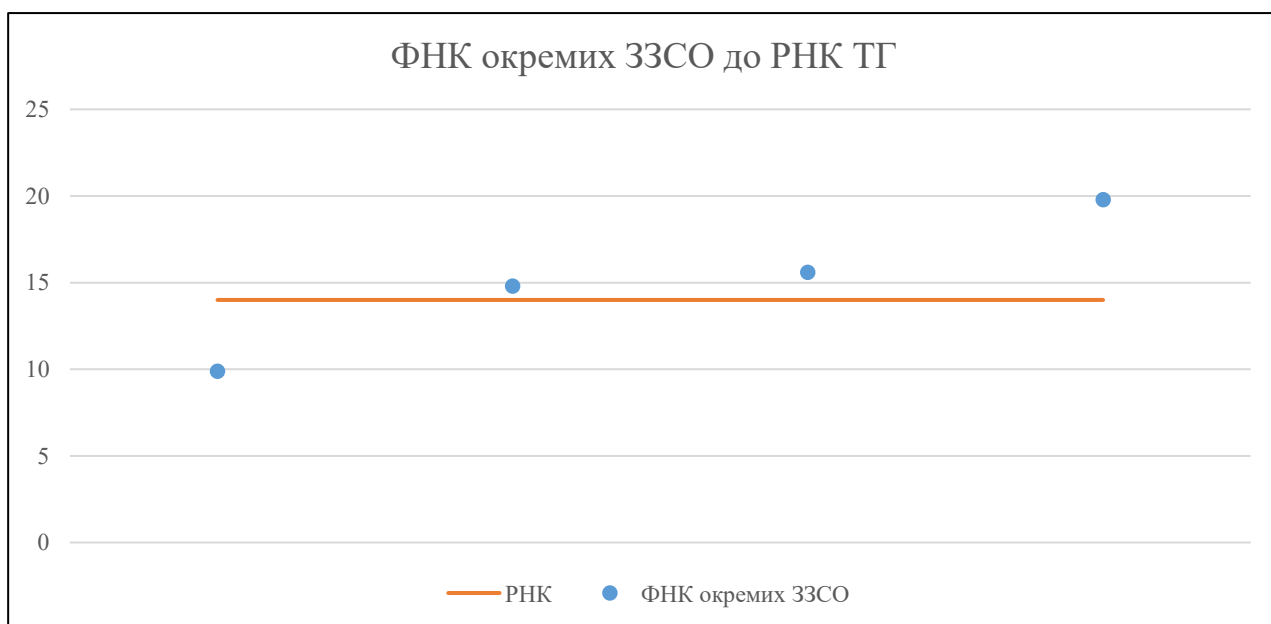


## Мережа ЗЗСО Селятинської сільської територіальної громади

	ЗЗСО		Учні		ФНК
	кількість	відсоток	кількість	відсоток	кількість
Звичайний ЗЗСО	3	75,0%	533	80,0%	15,2
Опорний ЗЗСО					
Філія ЗЗСО	1	25,0%	133	20,0%	14,8
Загалом	4	100,0%	666	100,0%	14,6

	ЗЗСО		Учні		ФНК
	кількість	відсоток	кількість	відсоток	кількість
<b>ЗЗСО крім спеціальних та НРЦ</b>					
ЗЗСО з ФНК більш ніж 15 (РНК + 1)	2	50,0%	424	63,7%	17,7
ЗЗСО з ФНК від 13 до 15	1	25,0%	133	20,0%	14,8
ЗЗСО з ФНК менш ніж 13 (РНК - 1)	1	25,0%	109	16,4%	9,9
ЗЗСО без класів					
Загалом (крім спеціальних та НРЦ)	4	100,0%	666	100,0%	14,6

	ЗЗСО		Учні		ФНК
	кількість	відсоток	кількість	відсоток	кількість
Менше 20 учнів					
Від 20 до 50 учнів					
Від 50 до 100 учнів					
Від 100 до 200 учнів	3	75,0%	429	64,4%	13,4
Від 200 до 300 учнів	1	25,0%	237	35,6%	19,8
Від 300 до 400 учнів					
Від 400 до 600 учнів					
Від 600 до 800 учнів					
Від 800 до 1000 учнів					
Від 1000 до 1500 учнів					
Більше 1500 учнів					
Загалом	4	100,0%	666	100,0%	14,6



На графіку ЗЗСО упорядковані за збільшенням наповнюваності

**Перелік закладів загальної середньої освіти Селятинської сільської територіальної громади  
РНК = 14, ФНК = 14,64**

↑	ЗЗСО з ФНК більш ніж 15 (РНК + 1)
↔	ЗЗСО з ФНК від 13 до 15
↓	ЗЗСО з ФНК менш ніж 13 (РНК - 1)
—	ЗЗСО без класів

№ з/п	ID в АІКОМ	Назва ЗЗСО	Факт. ступ.	Статус	ID в АІКОМ опорного ЗЗСО	Кіл-ть учнів	з них за індивід. формою	Кіл-ть класів	ФНК		Включено до розрахунку субвенції
1	5683	Селятинський ОЗЗСО І-ІІІ ст. ім.О.Зайця	І-ІІІ	Опорна		237	13	12	19,8	↑	Так
2	5587	Плосківський ЗЗСО	І-ІІІ			187	4	12	15,6	↑	Так
3	5550	Галицівський ЗЗСО І-ІІ ст.	І-ІІ	Філія	5683	133	3	9	14,8	↔	Так
4	5588	Шепітський ЗЗСО І-ІІІ ступенів Селятинської сільсь	І-ІІІ			109	3	11	9,9	↓	Так