



## ІНФОРМАЦІЙНА ДОВІДКА ЩОДО РОЗРАХУНКУ ОБСЯГУ ОСВІТНЬОЇ СУБВЕНЦІЇ НА 2026 РІК

### ПУТИЛЬСЬКА ТГ

#### Базова інформація про засновника:

Засновник	Путильська селищна територіальна громада		
Код бюджету	2454900000		
Область	Чернівецька	Фактична наповнюваність класів	17,28
Тип	Селищна ТГ	Розрахункова наповнюваність класів	17,5

Для цілей розрахунку освітньої субвенції громада не вважається прифронтовою.

З цієї причини тимчасова РНК (ТРНК) на 2026 рік визначається як РНК з буфером.

Це означає, що фактична наповнюваність класів (ФНК) порівнюється із замороженою РНК 2025 бюджетного року (ЗРНК).

Якщо значення ЗРНК близьке до ФНК (різниця не більше 1), ТРНК дорівнює ЗРНК.

Якщо ФНК набагато менше ЗРНК, ТРНК стає ЗРНК-1 (нижній буфер), у протилежному випадку стає ЗРНК+1 (верхній буфер).

Таким чином, ТРНК завжди знаходиться поруч з ЗРНК, за винятком того, що ТРНК не може бути менше 10 або більше 27,5.

Для Путильської громади ЗРНК дорівнювала 17,5; ФНК після округлення до половини цілого дорівнює 17,5.

Допустимі значення ТРНК знаходяться в інтервалі (ЗРНК-1;ЗРНК+1) = (16,5;18,5).

Оскільки ФНК в межах допустимого інтервалу, ТРНК отримує значення ЗРНК = 17,5.

#### Підсумки розподілу субвенції на 2026 рік:

	К-ть учнів (факт)	К-ть класів (факт)	Сума (тис. грн)	На учня (грн)	На клас (грн)
Учні комунальних ЗЗСО,	1 676	97	80 210,5	47 858	826 913
з них у гірських населених пунктах	1 676		16 042,11		
у тому числі поділ класів на групи			877,3		
Українознавчий компонент					
Індивідуальні учні - екстернат	43		872,7	20 296	
Індивідуальні учні - сімейна форма	8		170,0	21 246	
Індивідуальні учні - ТОТ					
Учні спеціальних ЗЗСО (класів)					
з них у гірських населених пунктах					
у тому числі поділ класів на групи					
Учні НРЦ,					
з них у гірських населених пунктах					
Учні класів з вечірньою формою					
Вихованці пансіонів	16		625,3	39 082	
Вихованці спеціальних пансіонів					
Вихованці НРЦ					
Асистенти в інклюзивних класах		19	6 505,0		342 370
Учні ЗПО					
<b>Путильська ТГ</b>	<b>1 727</b>	<b>97</b>	<b>88 383,6</b>		

Освітня субвенція, розрахована на весь бюджетний 2026 рік (не є остаточною, оскільки заплановано перерахунок її обсягів на вересень-грудень 2026 року), тис. грн:	<b>88 383,6</b>
Освітня субвенція, виділена на 8 місяців бюджетного 2026 року (68,6%), тис. грн:	<b>60 631,2</b>

**Детальний розрахунок обсягу освітньої субвенції для Путильської селищної територіальної громади**

**Коефіцієнти, що застосовуються для даної АТО:**

Розрахункова наповнюваність класів	17,5
Коефіцієнт Кіпп для денних ЗЗСО	0,480
Розподіл на одного учня для педагогічних працівників, які не проводять уроки (денні ЗЗСО), грн	6 973
Коефіцієнт Кіпп для вечірніх шкіл	0,480
Розподіл на одного учня, для педагогічних працівників, які не проводять уроки (вечірні школи), грн	6 973
Коефіцієнт поділу класів на групи при вивченні окремих предметів для учнів групи I	1,017
Коефіцієнт поділу класів на групи при вивченні окремих предметів для учнів групи II	1,047
Коефіцієнт скорочення	1,00

**Коефіцієнти, що застосовуються для всіх АТО:**

Норматив бюджетної забезпеченості (грн)	14 527,5
Річна заробітна плата вчителів з нарахуваннями (тис. грн)	312,7
Річна заробітна плата асистентів вчителів з нарахуваннями (тис. грн)	273,9
Річна заробітна плата керівників ІРЦ з нарахуваннями (тис. грн)	401,4
Річна заробітна плата педпрацівників ІРЦ з нарахуваннями (тис. грн)	349,6
Розрахункова наповнюваність спеціальних класів (також приватних НРЦ)	9,0
Розрахункова наповнюваність класів НРЦ	6,0

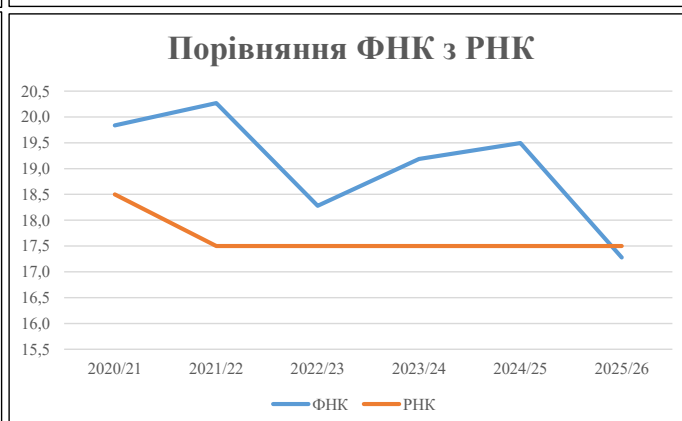
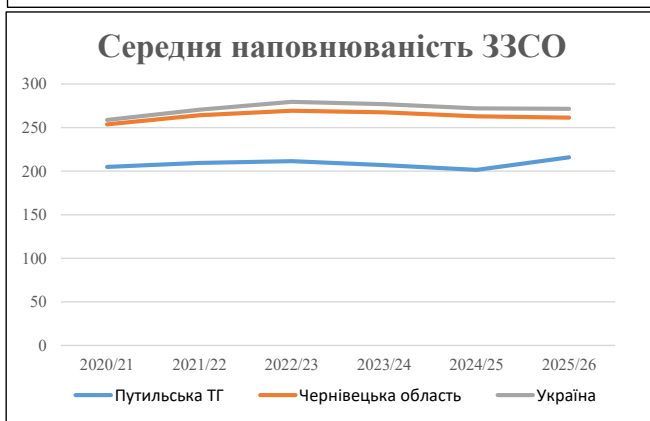
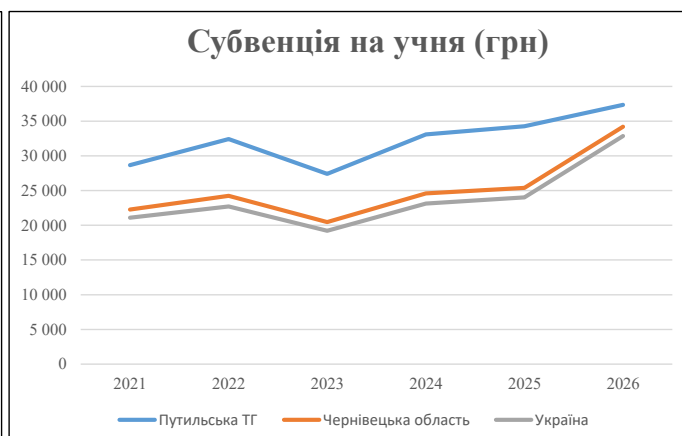
Рівень освіти	Учні	З них учні гірських шкіл			Класи	Розрахункова наповнюваність класу (групи)	Розрахункова к-ть класів (групи)	К-ть годин навчального плану	К-ть годин у тиждень	К-ть необхідних ставок	Зарплати вчителів, тис. грн	Розподіл на одного учня, для пед. працівників, які не проводять уроки, грн	Зарплата пед. персоналу, що не проводить уроки, тис. грн	Зарплата пед. гірську місцевість, без поділу на групи, тис. грн	Коефіцієнт поділу класів на групи	К-ть ставок вчителів для поділу класів на групи	Зарплати персоналу, що проводить уроки у групах при події класів, тис. грн	Зарплата пед. персоналу разом (без надбавки за гірську місцевість), тис. грн	Відсоток учнів гірських шкіл	Надбавка для гірської місцевості	Зарплата всього пед. персоналу разом, тис. грн
		гр. 1	гр. 2	гр. 3																	
Як розраховано	Факт	Факт	Факт	Постанова	гр. 1 / гр. 4	Постанова	гр. 5 * гр. 6	гр. 7 / 18	гр. 8 * 14527,51	Постанова	гр. 1 * гр. 10 / 1000	гр. 9 + гр. 11	Постанова	гр. 8 * гр. 13	гр. 14 * 14527,51	гр. 12 + гр. 15	гр. 2 / гр. 1	0,25 * гр. 16 * гр. 17	гр. 16 + гр. 18		
<b>Загальні ЗЗСО</b>																					
Початкова (1-4)	497		37	17,5	29	23	667	37,1	11 586	6 973	3 466	15 051		0,017	2,81	877	64 168	100,0%	16 042		<b>80 211</b>
Базова (5-9)	898	1 676	47	17,5	52	32,7	1 700	94,5	29 536	6 973	6 262	35 798									
Старша (10-11)	281		13	17,5	17	35,5	604	33,5	10 483	6 973	1 959	12 442									
<b>Українознавчий компонент</b>																					
Початкова (1-4)	0		0	17,5	0	6	0	0,0	0	6 973	0	0									
Базова (5-9)	0	0	0	17,5	0	8	0	0,0	0	6 973	0	0	0,017	0,00	0	0					<b>0</b>
Старша (10-11)	0		0	17,5	0	14	0	0,0	0	6 973	0	0									
<b>Індивідуальна освіта</b>																					
Екстернат (1-4)	12								157												
Екстернат (5-9)	21	43							384									698	100,0%	175	<b>873</b>
Екстернат (10-12)	10								157												
Сімейна форма (1-4)	0								0												
Сімейна форма (5-9)	4	8							73									136	100,0%	34	<b>170</b>
Сімейна форма (10-12)	4								63												
TOT (1-4)	0								0												
TOT (5-9)	0	0							0									0			<b>0</b>
TOT (10-12)	0								0												
<b>Спеціальна освіта</b>																					
Початкова (1-4)	0		0	9	0	36															
Базова (5-9)	0	0	0	9	0	36							0,047	0,00	0	0					<b>0</b>
Старша (10-11)	0		0	9	0	36															
<b>Навчально-реабілітаційні центри</b>																					
Початкова (1-4)	0		0	6	0	36				6 973											
Базова (5-9)	0	0	0	6	0	36				6 973				0,047	0,00	0	0				<b>0</b>
Старша (10-11)	0		0	6	0	36				6 973											
<b>Учні, які проживають в пансіонах (кількість ставок = кількість груп * 2)</b>																					
Загальні пансіони	16	16		20	1			2,0	625									625	100,0%	156	<b>625</b>
Спеціальні пансіони	0	0		9	0																<b>0</b>
НРЦ	0	0		6	0																<b>0</b>
<b>Інклюзивні класи (кількість ставок = кількість класів * 1; обсяг субвенції = кількість ставок * 273,9), в колонках А і Б - кількість всіх і гірських інклюзивних класів після агрегації, у колонці Н - відсоток гірських інклюзивних класів</b>																					
Інклюзія	19	19		19				19,0	5 204									5 204	100,00%	1 301	<b>6 505</b>
<b>Вечірня освіта</b>																					
Вечірні школи	0	0	0	16		23															<b>0</b>
<b>Заклади професійної освіти</b>																					
ЗПО	0	0	0	26																	<b>0</b>
<b>Разом</b>	<b>1 727</b>	<b>1 727</b>	<b>97</b>		<b>98</b>		<b>2 971</b>	<b>186,1</b>	<b>58 268</b>		<b>11 687</b>	<b>69 121</b>							<b>17 708</b>		<b>88 383,6</b>

## Історичні дані щодо учнів комунальних ЗЗСО Путильської селищної територіальної громади

Фактичні значення за навчальні роки	2020/21	2021/22	2022/23	2023/24	2024/25	2025/26
Кількість учнів ЗЗСО	1 845	1 885	1 904	1 861	1 813	1 727
ФНК	19,8	20,3	18,3	19,2	19,5	17,3
РНК	18,5	17,5	17,5	17,5	17,5	17,5
Кількість ЗЗСО	9	9	9	9	9	8
Середня наповнюваність ЗЗСО	205	209	212	207	201	216

Дані за бюджетні роки	2021	2022	2023	2024	2025	2026
Обсяг субвенції (тис. грн)	52 910,7	61 097,2	52 182,2	61 582,1	62 112,3	64 505,1
Субвенція на учня (грн)	28 678	32 412	27 407	33 091	34 259	37 351

Зміна за роками	2021/22	2022/23	2023/24	2024/25	2025/26
Учні (%)	2,2%	1,0%	-2,3%	-2,6%	-4,7%
Субвенція (%)	15,5%	-14,6%	18,0%	0,9%	3,9%
Субвенція на учня (%)	13,0%	-15,4%	20,7%	3,5%	9,0%
ФНК	0,43	-1,99	0,91	0,31	-2,22

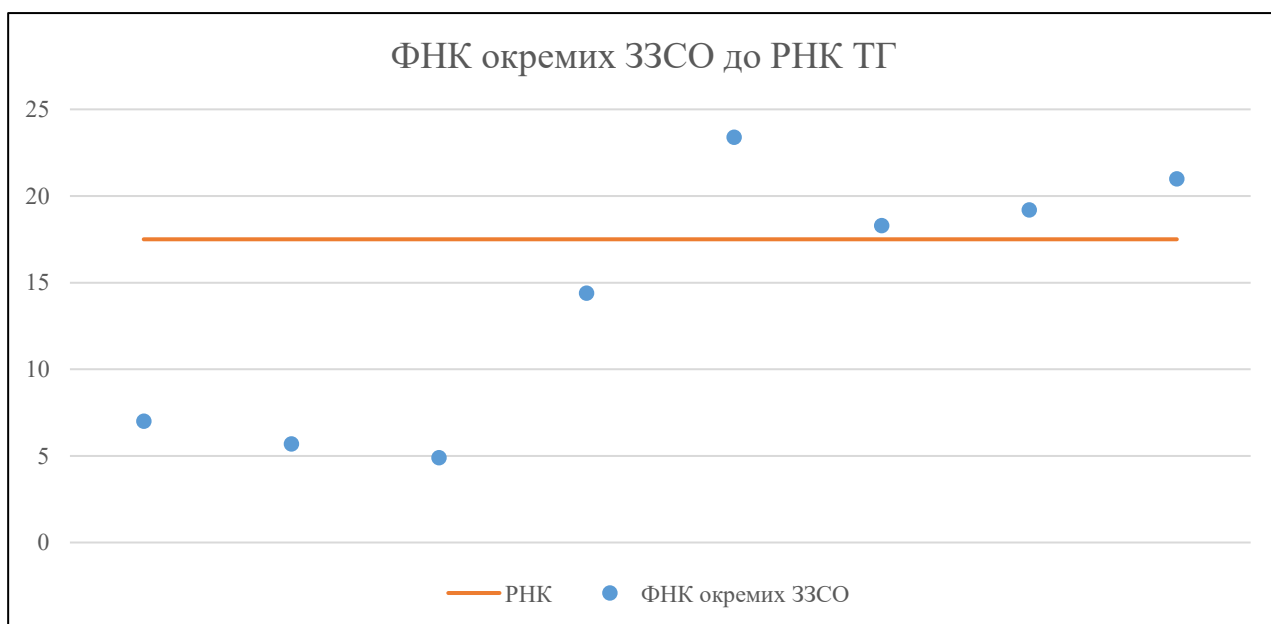


## Мережа ЗЗСО Путильської селищної територіальної громади

	ЗЗСО		Учні		ФНК
	кількість	відсоток	кількість	відсоток	кількість
Звичайний ЗЗСО	5	62,5%	1 662	96,2%	19,6
Опорний ЗЗСО					
Філія ЗЗСО	3	37,5%	65	3,8%	5,4
Загалом	8	100,0%	1 727	100,0%	17,3

	ЗЗСО		Учні		ФНК
	кількість	відсоток	кількість	відсоток	кількість
<b>ЗЗСО крім спеціальних та НРЦ</b>					
ЗЗСО з ФНК більш ніж 18,5 (РНК + 1)	3	37,5%	1 248	72,3%	20,8
ЗЗСО з ФНК від 16,5 до 18,5	1	12,5%	256	14,8%	18,3
ЗЗСО з ФНК менш ніж 16,5 (РНК - 1)	4	50,0%	223	12,9%	9,7
ЗЗСО без класів					
Загалом (крім спеціальних та НРЦ)	8	100,0%	1 727	100,0%	17,3

	ЗЗСО		Учні		ФНК
	кількість	відсоток	кількість	відсоток	кількість
Менше 20 учнів	2	25,0%	31	1,8%	6,2
Від 20 до 50 учнів	1	12,5%	34	2,0%	4,9
Від 50 до 100 учнів					
Від 100 до 200 учнів	2	25,0%	345	20,0%	18,2
Від 200 до 300 учнів	1	12,5%	256	14,8%	18,3
Від 300 до 400 учнів	1	12,5%	346	20,0%	19,2
Від 400 до 600 учнів					
Від 600 до 800 учнів	1	12,5%	715	41,4%	21,0
Від 800 до 1000 учнів					
Від 1000 до 1500 учнів					
Більше 1500 учнів					
Загалом	8	100,0%	1 727	100,0%	17,3



На графіку ЗЗСО упорядковані за збільшенням наповнюваності

**Перелік закладів загальної середньої освіти Путильської селищної територіальної громади  
РНК = 17,5, ФНК = 17,28**

↑	ЗЗСО з ФНК більш ніж 18,5 (РНК + 1)
↔	ЗЗСО з ФНК від 16,5 до 18,5
↓	ЗЗСО з ФНК менш ніж 16,5 (РНК - 1)
—	ЗЗСО без класів

№ з/п	ID в АІКОМ	Назва ЗЗСО	Факт. ступ.	Статус	ID в АІКОМ опорного ЗЗСО	Кіл-ть учнів	з них за індивід. формою	Кіл-ть класів	ФНК		Включено до розрахунку субвенції
1	5579	Путильський ліцей	II-III			187	7	8	23,4	↑	Так
2	5585	ОЗ "Путильський ліцей ім. Ю. Федьковича"	I-III	Опорна		715	23	34	21	↑	Так
3	5603	ОЗ "Дихтинський ліцей"	I-III	Опорна		346	4	18	19,2	↑	Так
4	5614	ОЗ "Сергіївський ліцей імені Л.Кобилиці"	I-III	Опорна		256	17	14	18,3	↔	Так
5	5443	Киселицький ліцей	I-III			158	11	11	14,4	↓	Так
6	6116	Рипенський заклад загальної середньої освіти I ступеня	I	Філія	5614	14		2	7	↓	Так
7	5644	Фошківська початкова школа	I	Філія	5614	17		3	5,7	↓	Так
8	5664	Філія Замогильна гімназія ОЗ "Дихтинський ліцей"	I-II	Філія	5603	34	3	7	4,9	↓	Так