



ІНФОРМАЦІЙНА ДОВІДКА ЩОДО РОЗРАХУНКУ ОБСЯГУ ОСВІТНЬОЇ СУБВЕНЦІЇ НА 2026 РІК

ОСТРИЦЬКА ТГ

Базова інформація про засновника:

Засновник	Острицька сільська територіальна громада		
Код бюджету	2451900000		
Область	Чернівецька	Фактична наповнюваність класів	17,00
Тип	Сільська ТГ	Розрахункова наповнюваність класів	16,5

Для цілей розрахунку освітньої субвенції громада не вважається прифронтовою.

З цієї причини тимчасова РНК (ТРНК) на 2026 рік визначається як РНК з буфером.

Це означає, що фактична наповнюваність класів (ФНК) порівнюється із замороженою РНК 2025 бюджетного року (ЗРНК).

Якщо значення ЗРНК близьке до ФНК (різниця не більше 1), ТРНК дорівнює ЗРНК.

Якщо ФНК набагато менше ЗРНК, ТРНК стає ЗРНК-1 (нижній буфер), у протилежному випадку стає ЗРНК+1 (верхній буфер).

Таким чином, ТРНК завжди знаходиться поруч з ЗРНК, за винятком того, що ТРНК не може бути менше 10 або більше 27,5.

Для Острицької громади ЗРНК дорівнювала 15,5; ФНК після округлення до половини цілого дорівнює 17.

Допустимі значення ТРНК знаходяться в інтервалі (ЗРНК-1;ЗРНК+1) = (14,5;16,5).

Оскільки ФНК більше 16,5, ТРНК отримує значення верхнього буфера ЗРНК+1 = 16,5.

Підсумки розподілу субвенції на 2026 рік:

	К-ть учнів (факт)	К-ть класів (факт)	Сума (тис. грн)	На учня (грн)	На клас (грн)
Учні комунальних ЗЗСО, з них у гірських населених пунктах	1 615	95	64 944,4	40 213	683 626
у тому числі поділ класів на групи			877,7		
Українознавчий компонент					
Індивідуальні учні - екстернат	55		944,0	17 164	
Індивідуальні учні - сімейна форма	12		198,7	16 561	
Індивідуальні учні - ТОТ					
Учні спеціальних ЗЗСО (класів) з них у гірських населених пунктах					
у тому числі поділ класів на групи					
Учні НРЦ, з них у гірських населених пунктах					
Учні класів з вечірньою формою					
Вихованці пансіонів					
Вихованці спеціальних пансіонів					
Вихованці НРЦ					
Асистенти в інклюзивних класах		7	1 917,3		273 896
Учні ЗПО					
Острицька ТГ	1 682	95	68 004,4		

Освітня субвенція, розрахована на весь бюджетний 2026 рік (не є остаточною, оскільки заплановано перерахунок її обсягів на вересень-грудень 2026 року), тис. грн:	68 004,4
Освітня субвенція, виділена на 8 місяців бюджетного 2026 року (68,6%), тис. грн:	46 651,0

Детальний розрахунок обсягу освітньої субвенції для Острицької сільської територіальної громади

Коефіцієнти, що застосовуються для даної АТО:

Розрахункова наповнюваність класів	16,5
Коефіцієнт Кіпп для денних ЗЗСО	0,530
Розподіл на одного учня для педагогічних працівників, які не проводять уроки (денні ЗЗСО), грн	7 700
Коефіцієнт Кіпп для вечірніх шкіл	0,530
Розподіл на одного учня, для педагогічних працівників, які не проводять уроки (вечірні школи), грн	7 700
Коефіцієнт поділу класів на групи при вивченні окремих предметів для учнів групи I	1,017
Коефіцієнт поділу класів на групи при вивченні окремих предметів для учнів групи II	1,047
Коефіцієнт скорочення	1,00

Коефіцієнти, що застосовуються для всіх АТО:

Норматив бюджетної забезпеченості (грн)	14 527,5
Річна заробітна плата вчителів з нарахуваннями (тис. грн)	312,7
Річна заробітна плата асистентів вчителів з нарахуваннями (тис. грн)	273,9
Річна заробітна плата керівників ІРЦ з нарахуваннями (тис. грн)	401,4
Річна заробітна плата педпрацівників ІРЦ з нарахуваннями (тис. грн)	349,6
Розрахункова наповнюваність спеціальних класів (також приватних НРЦ)	9,0
Розрахункова наповнюваність класів НРЦ	6,0

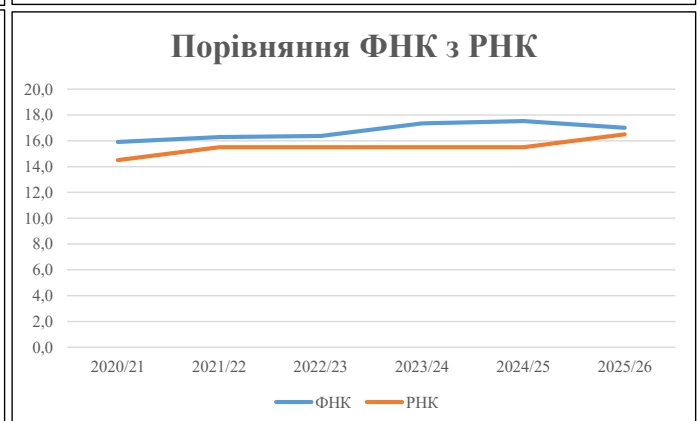
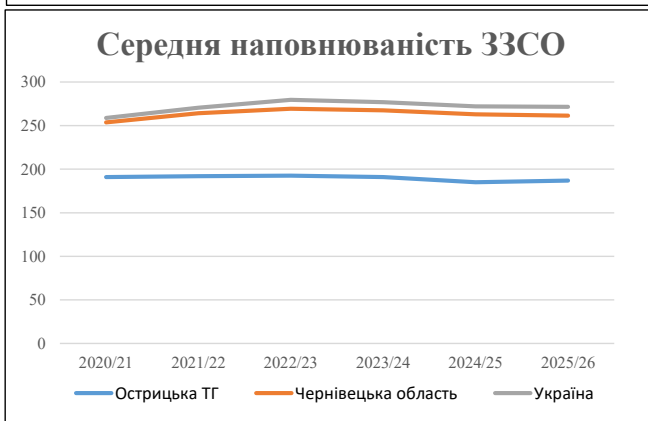
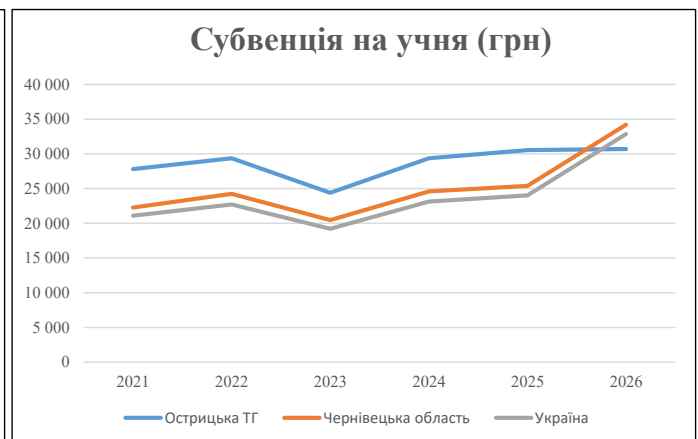
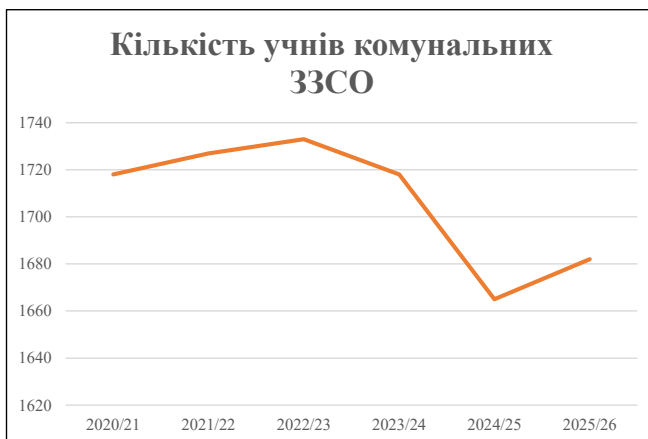
Рівень освіти	Учні	З них учні гірських шкіл			Класи	Розрахункова наповнюваність класу (групи)		Кількість годин навчального плану	Кількість необхідних годин у тиждень	Кількість ставок	Зарплати вчителів, тис. грн	Розподіл на одного учня, для пед. працівників, які не проводять уроки, грн	Зарплата пед. персоналу, що не проводять уроки, тис. грн	Зарплата пед. гірську місцевість, без поділу на групи, тис. грн	Коефіцієнт поділу класів на групи	Кількість ставок вчителів для поділу класів на групи	Зарплати персоналу, що проводить уроки у групах при поділі класів, тис. грн	Зарплата пед. персоналу разом (без надбавки за гірську місцевість), тис. грн	Відсоток учнів гірських шкіл	Надбавка для гірської місцевості	Зарплата всього пед. персоналу разом, тис. грн	
		гр. 1	гр. 2	гр. 3		гр. 4	гр. 5															гр. 6
Як розраховано	Факт	Факт	Факт	Постанова	гр. 1 / гр. 4	Постанова	гр. 5 * гр. 6	гр. 7 / 18	гр. 8 * 14527,51	Постанова	гр. 1 * гр. 10 / 1000	гр. 9 + гр. 11	Постанова	гр. 8 * гр. 13	гр. 14 * 14527,51	гр. 12 + гр. 15	гр. 2 / гр. 1	0,25 * гр. 16 * гр. 17	гр. 16 + гр. 18			
Загальні ЗЗСО																						
Початкова (1-4)	562		40	16,5	35	23	805	44,7	13 983	7 700	4 327	18 310		0,017	2,81	878	64 944					64 944
Базова (5-9)	809	0	43	16,5	50	32,7	1 635	90,8	28 400	7 700	6 229	34 629										
Старша (10-11)	244		12	16,5	15	35,5	533	29,6	9 249	7 700	1 879	11 128										
Українознавчий компонент																						
Початкова (1-4)	0	0	0	16,5	0	6	0	0,0	0	7 700	0	0		0,017	0,00	0	0					0
Базова (5-9)	0	0	0	16,5	0	8	0	0,0	0	7 700	0	0										
Старша (10-11)	0	0	0	16,5	0	14	0	0,0	0	7 700	0	0										
Індивідуальна освіта																						
Екстернат (1-4)	6								78													
Екстернат (5-9)	37	0							677													944
Екстернат (10-12)	12								188													
Сімейна форма (1-4)	4								52													
Сімейна форма (5-9)	8	0							146													199
Сімейна форма (10-12)	0								0													
TOT (1-4)	0								0													
TOT (5-9)	0	0							0													0
TOT (10-12)	0								0													
Спеціальна освіта																						
Початкова (1-4)	0		0	9	0	36								0,047	0,00	0	0					0
Базова (5-9)	0	0	0	9	0	36																
Старша (10-11)	0		0	9	0	36																
Навчально-реабілітаційні центри																						
Початкова (1-4)	0		0	6	0	36				7 700				0,047	0,00	0	0					0
Базова (5-9)	0	0	0	6	0	36				7 700												
Старша (10-11)	0		0	6	0	36				7 700												
Учні, які проживають в пансіонах (кількість ставок = кількість груп * 2)																						
Загальні пансіони	0	0		20	0																	0
Спеціальні пансіони	0	0		9	0																	0
НРЦ	0	0		6	0																	0
Інклюзивні класи (кількість ставок = кількість класів * 1; обсяг субвенції = кількість ставок * 273,9), в колонках А і Б - кількість всіх і гірських інклюзивних класів після агрегації, у колонці Н - відсоток гірських інклюзивних класів																						
Інклюзія	7	0		7					7,0	1 917				1 917								1 917
Вечірня освіта																						
Вечірні школи	0	0	0	16		23																0
Заклади професійної освіти																						
ЗПО	0	0	0	26																		0
Разом	1 682		95		100		2 973	172,1	54 692		12 435	65 984										68 004,4

Історичні дані щодо учнів комунальних ЗЗСО Острицької сільської територіальної громади

Фактичні значення за навчальні роки	2020/21	2021/22	2022/23	2023/24	2024/25	2025/26
Кількість учнів ЗЗСО	1 718	1 727	1 733	1 718	1 665	1 682
ФНК	15,9	16,3	16,4	17,4	17,5	17,0
РНК	14,5	15,5	15,5	15,5	15,5	16,5
Кількість ЗЗСО	9	9	9	9	9	9
Середня наповнюваність ЗЗСО	191	192	193	191	185	187

Дані за бюджетні роки	2021	2022	2023	2024	2025	2026
Обсяг субвенції (тис. грн)	47 771,9	50 701,4	42 272,3	50 432,8	50 836,7	51 631,9
Субвенція на учня (грн)	27 807	29 358	24 393	29 356	30 533	30 697

Зміна за роками	2021/22	2022/23	2023/24	2024/25	2025/26
Учні (%)	0,5%	0,3%	-0,9%	-3,1%	1,0%
Субвенція (%)	6,1%	-16,6%	19,3%	0,8%	1,6%
Субвенція на учня (%)	5,6%	-16,9%	20,3%	4,0%	0,5%
ФНК	0,39	0,08	0,99	0,17	-0,53

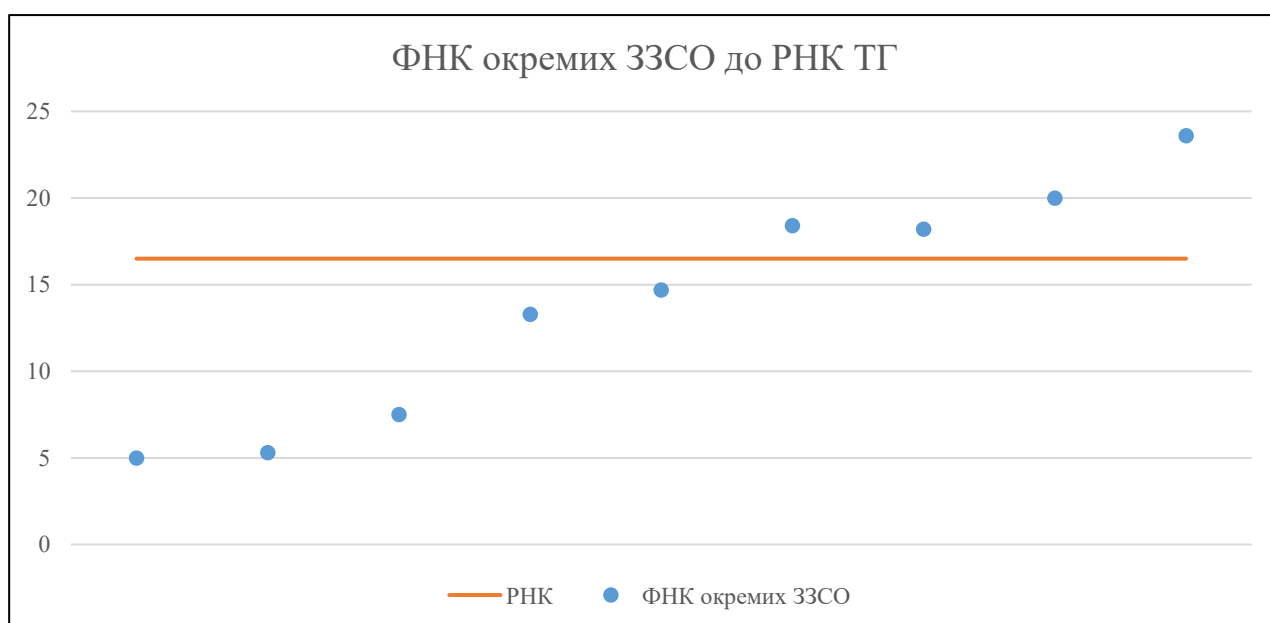


Мережа ЗЗСО Острицької сільської територіальної громади

	ЗЗСО		Учні		ФНК
	кількість	відсоток	кількість	відсоток	кількість
Звичайний ЗЗСО	6	66,7%	1 563	92,9%	19,3
Опорний ЗЗСО					
Філія ЗЗСО	3	33,3%	119	7,1%	8,5
Загалом	9	100,0%	1 682	100,0%	17,0

	ЗЗСО		Учні		ФНК
	кількість	відсоток	кількість	відсоток	кількість
ЗЗСО крім спеціальних та НРЦ					
ЗЗСО з ФНК більш ніж 17,5 (РНК + 1)	4	44,4%	1 416	84,2%	20,5
ЗЗСО з ФНК від 15,5 до 17,5					
ЗЗСО з ФНК менш ніж 15,5 (РНК - 1)	5	55,6%	266	15,8%	10,2
ЗЗСО без класів					
Загалом (крім спеціальних та НРЦ)	9	100,0%	1 682	100,0%	17,0

	ЗЗСО		Учні		ФНК
	кількість	відсоток	кількість	відсоток	кількість
Менше 20 учнів	1	11,1%	15	0,9%	5,0
Від 20 до 50 учнів	2	22,2%	66	3,9%	6,6
Від 50 до 100 учнів	1	11,1%	53	3,2%	13,3
Від 100 до 200 учнів	1	11,1%	132	7,8%	14,7
Від 200 до 300 учнів	2	22,2%	493	29,3%	18,3
Від 300 до 400 учнів	1	11,1%	380	22,6%	20,0
Від 400 до 600 учнів	1	11,1%	543	32,3%	23,6
Від 600 до 800 учнів					
Від 800 до 1000 учнів					
Від 1000 до 1500 учнів					
Більше 1500 учнів					
Загалом	9	100,0%	1 682	100,0%	17,0



На графіку ЗЗСО упорядковані за збільшенням наповнюваності

**Перелік закладів загальної середньої освіти Острицької сільської територіальної громади
РНК = 16,5, ФНК = 17**

↑	ЗЗСО з ФНК більш ніж 17,5 (РНК + 1)
↔	ЗЗСО з ФНК від 15,5 до 17,5
↓	ЗЗСО з ФНК менш ніж 15,5 (РНК - 1)
—	ЗЗСО без класів

№ з/п	ID в АІКОМ	Назва ЗЗСО	Факт. ступ.	Статус	ID в АІКОМ опорного ЗЗСО	Кіл-ть учнів	з них за індивід. формою	Кіл-ть класів	ФНК		Включено до розрахунку субвенції
1	5619	ОЗ Горбівський ліцей	I-III	Опорна		543	7	23	23,6	↑	Так
2	5627	ОЗ Острицький ліцей	I-III	Опорна		380	39	19	20	↑	Так
3	5618	ОЗ Годинівський ліцей	I-III	Опорна		202	15	11	18,4	↑	Так
4	5611	ОЗ Великобудський ліцей	I-III	Опорна		291		16	18,2	↑	Так
5	5632	Маморниця Вама гімназія	I-II			132	7	9	14,7	↓	Так
6	5628	Острицька початкова школа філія ОЗ Острицький ліцей	I	Філія	5627	53	1	4	13,3	↓	Так
7	5623	Філія Луковецька гімназія ОЗ Годинівський ліцей	I-II	Філія	5618	45	10	6	7,5	↓	Так
8	5613	Філія Малобудська ПШ ОЗ Великобудський ліцей	I	Філія	5611	21		4	5,3	↓	Так
9	5631	Маморницька початкова школа	I			15		3	5	↓	Так