



ІНФОРМАЦІЙНА ДОВІДКА ЩОДО РОЗРАХУНКУ ОБСЯГУ ОСВІТНЬОЇ СУБВЕНЦІЇ НА 2026 РІК

НОВОСЕЛИЦЬКА ТГ

Базова інформація про засновника:

Засновник	Новоселицька міська територіальна громада		
Код бюджету	2452600000		
Область	Чернівецька	Фактична наповнюваність класів	15,93
Тип	Міська ТГ	Розрахункова наповнюваність класів	16,0

Для цілей розрахунку освітньої субвенції громада не вважається прифронтовою.

З цієї причини тимчасова РНК (ТРНК) на 2026 рік визначається як РНК з буфером.

Це означає, що фактична наповнюваність класів (ФНК) порівнюється із замороженою РНК 2025 бюджетного року (ЗРНК).

Якщо значення ЗРНК близьке до ФНК (різниця не більше 1), ТРНК дорівнює ЗРНК.

Якщо ФНК набагато менше ЗРНК, ТРНК стає ЗРНК-1 (нижній буфер), у протилежному випадку стає ЗРНК+1 (верхній буфер).

Таким чином, ТРНК завжди знаходиться поруч з ЗРНК, за винятком того, що ТРНК не може бути менше 10 або більше 27,5.

Для Новоселицької громади ЗРНК дорівнювала 16; ФНК після округлення до половини цілого дорівнює 16.

Допустимі значення ТРНК знаходяться в інтервалі (ЗРНК-1;ЗРНК+1) = (15;17).

Оскільки ФНК в межах допустимого інтервалу, ТРНК отримує значення ЗРНК = 16.

Підсумки розподілу субвенції на 2026 рік:

	К-ть учнів (факт)	К-ть класів (факт)	Сума (тис. грн)	На учня (грн)	На клас (грн)
Учні комунальних ЗЗСО, з них у гірських населених пунктах	2 771	174	110 298,2	39 804	633 898
у тому числі поділ класів на групи			1 520,7		
Українознавчий компонент					
Індивідуальні учні - екстернат	188		3 127,5	16 636	
Індивідуальні учні - сімейна форма	25		373,9	14 958	
Індивідуальні учні - ТОТ					
Учні спеціальних ЗЗСО (класів) з них у гірських населених пунктах					
у тому числі поділ класів на групи					
Учні НРЦ, з них у гірських населених пунктах					
Учні класів з вечірньою формою					
Вихованці пансіонів					
Вихованці спеціальних пансіонів					
Вихованці НРЦ					
Асистенти в інклюзивних класах		36	9 860,3		273 896
Учні ЗПО					
Новоселицька ТГ	2 984	174	123 659,9		

Освітня субвенція, розрахована на весь бюджетний 2026 рік (не є остаточною, оскільки заплановано перерахунок її обсягів на вересень-грудень 2026 року), тис. грн:	123 659,9
Освітня субвенція, виділена на 8 місяців бюджетного 2026 року (68,6%), тис. грн:	84 830,7

Детальний розрахунок обсягу освітньої субвенції для Новоселицької міської територіальної громади

Коефіцієнти, що застосовуються для даної АТО:

Розрахункова наповнюваність класів	16,0
Коефіцієнт Кіпп для денних ЗЗСО	0,480
Розподіл на одного учня для педагогічних працівників, які не проводять уроки (денні ЗЗСО), грн	6 973
Коефіцієнт Кіпп для вечірніх шкіл	0,480
Розподіл на одного учня, для педагогічних працівників, які не проводять уроки (вечірні школи), грн	6 973
Коефіцієнт поділу класів на групи при вивченні окремих предметів для учнів групи I	1,017
Коефіцієнт поділу класів на групи при вивченні окремих предметів для учнів групи II	1,047
Коефіцієнт скорочення	1,00

Коефіцієнти, що застосовуються для всіх АТО:

Норматив бюджетної забезпеченості (грн)	14 527,5
Річна заробітна плата вчителів з нарахуваннями (тис. грн)	312,7
Річна заробітна плата асистентів вчителів з нарахуваннями (тис. грн)	273,9
Річна заробітна плата керівників ІРЦ з нарахуваннями (тис. грн)	401,4
Річна заробітна плата педпрацівників ІРЦ з нарахуваннями (тис. грн)	349,6
Розрахункова наповнюваність спеціальних класів (також приватних НРЦ)	9,0
Розрахункова наповнюваність класів НРЦ	6,0

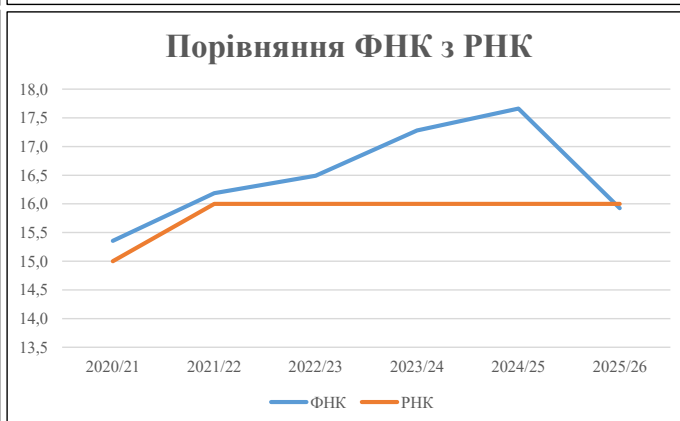
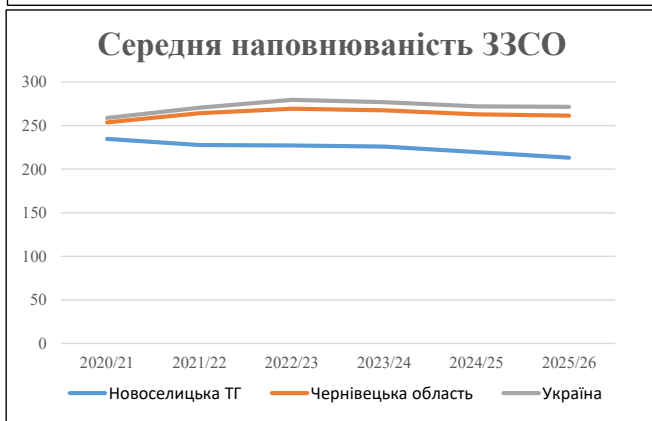
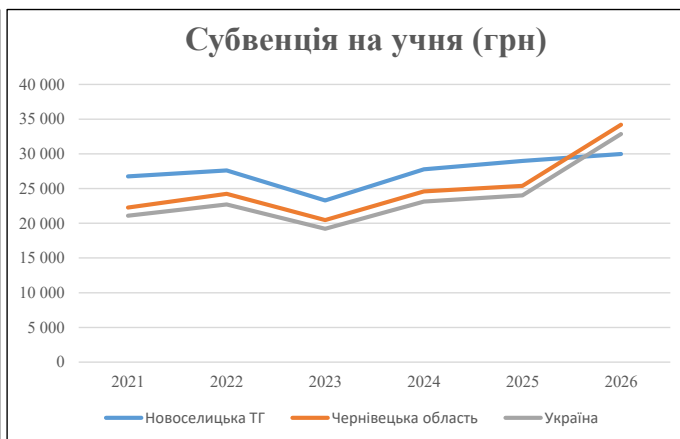
Рівень освіти	Учні	З них учні гірських шкіл			Класи	Розрахункова наповнюваність класу (групи)	Розрахункова к-ть класів (групи)	К-ть годин навчального плану	К-ть годин у тиждень	К-ть необхідних класів	К-ть ставок	Зарплати вчителів, тис. грн	Розподіл на одного учня, для пед. працівників, які не проводять уроки, грн	Зарплата пед. персоналу, що не проводить уроки, тис. грн	Зарплата пед. гірську місцевість, без поділу на групи, тис. грн	Коефіцієнт поділу класів на групи	К-ть ставок вчителів для поділу класів на групи	Зарплати персоналу, що проводить уроки у групах при поділі класів, тис. грн	Зарплата пед. персоналу разом (без надбавки за гірську місцевість), тис. грн	Відсоток учнів гірських шкіл	Надбавка для гірської місцевості	Зарплата всього пед. персоналу разом, тис. грн		
		гр. 1	гр. 2	гр. 3																			гр. 4	гр. 5
Як розраховано	Факт	Факт	Факт	Постанова	гр. 1 / гр. 4	Постанова	гр. 5 * гр. 6	гр. 7 / 18	гр. 8 * 14527,51	Постанова	гр. 1 * гр. 10 / 1000	гр. 9 + гр. 11	Постанова	гр. 8 * гр. 13	гр. 14 * 14527,51	гр. 12 + гр. 15	гр. 2 / гр. 1	0,25 * гр. 16 * гр. 17	гр. 16 + гр. 18					
Загальні ЗЗСО																								
Початкова (1-4)	983		65	16,0	62	23	1 426	79,2	24 769	6 973	6 855	31 624				0,017	4,86	1 521	110 298				110 298	
Базова (5-9)	1 439	0	91	16,0	90	32,7	2 943	163,5	51 119	6 973	10 034	61 154												
Старша (10-11)	349		18	16,0	22	35,5	781	43,4	13 566	6 973	2 434	15 999												
Українознавчий компонент																								
Початкова (1-4)	0	0	0	16,0	0	6	0	0,0	0	6 973	0	0				0,017	0,00	0	0				0	
Базова (5-9)	0	0	0	16,0	0	8	0	0,0	0	6 973	0	0												
Старша (10-11)	0	0	0	16,0	0	14	0	0,0	0	6 973	0	0												
Індивідуальна освіта																								
Екстернат (1-4)	37								484															
Екстернат (5-9)	105	0							1 922											3 127				3 127
Екстернат (10-12)	46								722															
Сімейна форма (1-4)	16								209															
Сімейна форма (5-9)	9	0							165											374				374
Сімейна форма (10-12)	0								0															
TOT (1-4)	0								0															
TOT (5-9)	0	0							0											0				0
TOT (10-12)	0								0															
Спеціальна освіта																								
Початкова (1-4)	0		0	9	0	36																		
Базова (5-9)	0	0	0	9	0	36										0,047	0,00	0	0					0
Старша (10-11)	0		0	9	0	36																		
Навчально-реабілітаційні центри																								
Початкова (1-4)	0		0	6	0	36				6 973														
Базова (5-9)	0	0	0	6	0	36				6 973						0,047	0,00	0	0					0
Старша (10-11)	0		0	6	0	36				6 973														
Учні, які проживають в пансіонах (кількість ставок = кількість груп * 2)																								
Загальні пансіони	0	0		20	0																			0
Спеціальні пансіони	0	0		9	0																			0
НРЦ	0	0		6	0																			0
Інклюзивні класи (кількість ставок = кількість класів * 1; обсяг субвенції = кількість ставок * 273,9), в колонках А і Б - кількість всіх і гірських інклюзивних класів після агрегації, у колонці Н - відсоток гірських інклюзивних класів																								
Інклюзія	36	0		36					36,0	9 860					9 860									9 860
Вечірня освіта																								
Вечірні школи	0	0	0	16		23																		0
Заклади професійної освіти																								
ЗПО	0	0	0	26																				0
Разом	2 984		174		174		5 150	322,1	102 816			19 323		118 638										123 659,9

Історичні дані щодо учнів комунальних ЗЗСО Новоселицької міської територіальної громади

Фактичні значення за навчальні роки	2020/21	2021/22	2022/23	2023/24	2024/25	2025/26
Кількість учнів ЗЗСО	3 286	3 189	3 179	3 162	3 073	2 984
ФНК	15,4	16,2	16,5	17,3	17,7	15,9
РНК	15,0	16,0	16,0	16,0	16,0	16,0
Кількість ЗЗСО	14	14	14	14	14	14
Середня наповнюваність ЗЗСО	235	228	227	226	220	213

Дані за бюджетні роки	2021	2022	2023	2024	2025	2026
Обсяг субвенції (тис. грн)	87 918,6	88 039,1	74 041,9	87 830,2	89 057,1	89 454,7
Субвенція на учня (грн)	26 756	27 607	23 291	27 777	28 981	29 978

Зміна за роками		2021/22	2022/23	2023/24	2024/25	2025/26
Учні (%)		-3,0%	-0,3%	-0,5%	-2,8%	-2,9%
Субвенція (%)		0,1%	-15,9%	18,6%	1,4%	0,4%
Субвенція на учня (%)		3,2%	-15,6%	19,3%	4,3%	3,4%
ФНК		0,83	0,30	0,79	0,38	-1,74

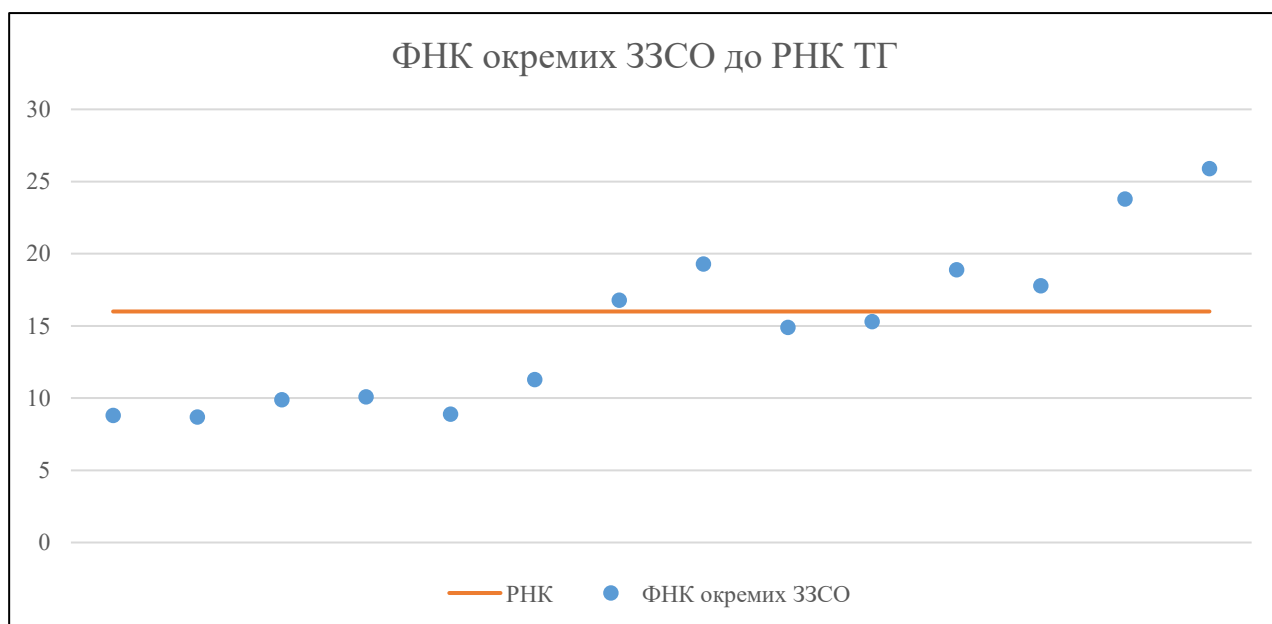


Мережа ЗЗСО Новоселицької міської територіальної громади

	ЗЗСО		Учні		ФНК
	кількість	відсоток	кількість	відсоток	кількість
Звичайний ЗЗСО	11	78,6%	2 828	94,8%	18,0
Опорний ЗЗСО					
Філія ЗЗСО	3	21,4%	156	5,2%	9,2
Загалом	14	100,0%	2 984	100,0%	15,9

	ЗЗСО		Учні		ФНК
	кількість	відсоток	кількість	відсоток	кількість
ЗЗСО крім спеціальних та НРЦ					
ЗЗСО з ФНК більш ніж 17 (РНК + 1)	5	35,7%	1 861	62,4%	21,6
ЗЗСО з ФНК від 15 до 17	2	14,3%	461	15,4%	15,9
ЗЗСО з ФНК менш ніж 15 (РНК - 1)	7	50,0%	662	22,2%	11,2
ЗЗСО без класів					
Загалом (крім спеціальних та НРЦ)	14	100,0%	2 984	100,0%	15,9

	ЗЗСО		Учні		ФНК
	кількість	відсоток	кількість	відсоток	кількість
Менше 20 учнів					
Від 20 до 50 учнів	1	7,1%	35	1,2%	8,8
Від 50 до 100 учнів	4	28,6%	272	9,1%	9,4
Від 100 до 200 учнів	2	14,3%	287	9,6%	14,4
Від 200 до 300 учнів	4	28,6%	1 044	35,0%	16,8
Від 300 до 400 учнів	1	7,1%	303	10,2%	17,8
Від 400 до 600 учнів	2	14,3%	1 043	35,0%	24,8
Від 600 до 800 учнів					
Від 800 до 1000 учнів					
Від 1000 до 1500 учнів					
Більше 1500 учнів					
Загалом	14	100,0%	2 984	100,0%	15,9



На графіку ЗЗСО упорядковані за збільшенням наповнюваності

**Перелік закладів загальної середньої освіти Новоселицької міської територіальної громади
РНК = 16, ФНК = 15,93**

↑	ЗЗСО з ФНК більш ніж 17 (РНК + 1)
↔	ЗЗСО з ФНК від 15 до 17
↓	ЗЗСО з ФНК менш ніж 15 (РНК - 1)
—	ЗЗСО без класів

№ з/п	ID в АІКОМ	Назва ЗЗСО	Факт. ступ.	Статус	ID в АІКОМ опорного ЗЗСО	Кіл-ть учнів	з них за індивід. формою	Кіл-ть класів	ФНК		Включено до розрахунку субвенції
1	5996	Новоселицький ліцей №3	I-III	Опорна		543	30	21	25,9	↑	Так
2	6001	Новоселицький ліцей №1	I-III			500	19	21	23,8	↑	Так
3	6003	Маршинецький ліцей	I-III			232	13	12	19,3	↑	Так
4	6010	Котелівський ліцей	I-III			283	12	15	18,9	↑	Так
5	6011	Динівецький ліцей	I-III	Опорна		303	22	17	17,8	↑	Так
6	5779	Зеленогайський ліцей	I-III			185	28	11	16,8	↔	Так
7	5787	Новоселицький ліцей №2	I-III			276	19	18	15,3	↔	Так
8	6028	Рокитненський ліцей	I-III			253	15	17	14,9	↓	Так
9	6015	Рингацька гімназія	I-II			102	22	9	11,3	↓	Так
10	6029	Малинівська гімназія	I-II			71	12	7	10,1	↓	Так
11	6014	Строїнецька філія Новоселицького ліцею №3	I-II	Філія	5996	69	6	7	9,9	↓	Так
12	5663	Слобідська гімназія	I-II			80		9	8,9	↓	Так
13	6017	Берестянська філія Динівецького ліцею	I-II	Філія	6011	35	9	4	8,8	↓	Так
14	6030	Довжоцька філія	I-II	Філія	5996	52	13	6	8,7	↓	Так