



ІНФОРМАЦІЙНА ДОВІДКА ЩОДО РОЗРАХУНКУ ОБСЯГУ ОСВІТНЬОЇ СУБВЕНЦІЇ НА 2026 РІК

МАМАЇВСЬКА ТГ

Базова інформація про засновника:

Засновник	Мамаївська сільська територіальна громада		
Код бюджету	2452000000		
Область	Чернівецька	Фактична наповнюваність класів	18,42
Тип	Сільська ТГ	Розрахункова наповнюваність класів	18,0

Для цілей розрахунку освітньої субвенції громада не вважається прифронтовою.

З цієї причини тимчасова РНК (ТРНК) на 2026 рік визначається як РНК з буфером.

Це означає, що фактична наповнюваність класів (ФНК) порівнюється із замороженою РНК 2025 бюджетного року (ЗРНК).

Якщо значення ЗРНК близьке до ФНК (різниця не більше 1), ТРНК дорівнює ЗРНК.

Якщо ФНК набагато менше ЗРНК, ТРНК стає ЗРНК-1 (нижній буфер), у протилежному випадку стає ЗРНК+1 (верхній буфер).

Таким чином, ТРНК завжди знаходиться поруч з ЗРНК, за винятком того, що ТРНК не може бути менше 10 або більше 27,5.

Для Мамаївської громади ЗРНК дорівнювала 18; ФНК після округлення до половини цілого дорівнює 18,5.

Допустимі значення ТРНК знаходяться в інтервалі (ЗРНК-1;ЗРНК+1) = (17;19).

Оскільки ФНК в межах допустимого інтервалу, ТРНК отримує значення ЗРНК = 18.

Підсумки розподілу субвенції на 2026 рік:

	К-ть учнів (факт)	К-ть класів (факт)	Сума (тис. грн)	На учня (грн)	На клас (грн)
Учні комунальних ЗЗСО, з них у гірських населених пунктах	2 026	110	73 632,7	36 344	669 388
у тому числі поділ класів на групи			994,7		
Українознавчий компонент					
Індивідуальні учні - екстернат	47		789,7	16 802	
Індивідуальні учні - сімейна форма	84		1 409,5	16 779	
Індивідуальні учні - ТОТ					
Учні спеціальних ЗЗСО (класів) з них у гірських населених пунктах					
у тому числі поділ класів на групи					
Учні НРЦ, з них у гірських населених пунктах					
Учні класів з вечірньою формою					
Вихованці пансіонів					
Вихованці спеціальних пансіонів					
Вихованці НРЦ					
Асистенти в інклюзивних класах		44	12 051,4		273 896
Учні ЗПО					
Мамаївська ТГ	2 157	110	87 883,3		

Освітня субвенція, розрахована на весь бюджетний 2026 рік (не є остаточною, оскільки заплановано перерахунок її обсягів на вересень-грудень 2026 року), тис. грн:	87 883,3
Освітня субвенція, виділена на 8 місяців бюджетного 2026 року (68,6%), тис. грн:	60 288,0

Детальний розрахунок обсягу освітньої субвенції для Мамаївської сільської територіальної громади

Коефіцієнти, що застосовуються для даної АТО:

Розрахункова наповнюваність класів	18,0
Коефіцієнт Кіпп для денних ЗЗСО	0,480
Розподіл на одного учня для педагогічних працівників, які не проводять уроки (денні ЗЗСО), грн	6 973
Коефіцієнт Кіпп для вечірніх шкіл	0,480
Розподіл на одного учня, для педагогічних працівників, які не проводять уроки (вечірні школи), грн	6 973
Коефіцієнт поділу класів на групи при вивченні окремих предметів для учнів групи I	1,017
Коефіцієнт поділу класів на групи при вивченні окремих предметів для учнів групи II	1,047
Коефіцієнт скорочення	1,00

Коефіцієнти, що застосовуються для всіх АТО:

Норматив бюджетної забезпеченості (грн)	14 527,5
Річна заробітна плата вчителів з нарахуваннями (тис. грн)	312,7
Річна заробітна плата асистентів вчителів з нарахуваннями (тис. грн)	273,9
Річна заробітна плата керівників ІРЦ з нарахуваннями (тис. грн)	401,4
Річна заробітна плата педпрацівників ІРЦ з нарахуваннями (тис. грн)	349,6
Розрахункова наповнюваність спеціальних класів (також приватних НРЦ)	9,0
Розрахункова наповнюваність класів НРЦ	6,0

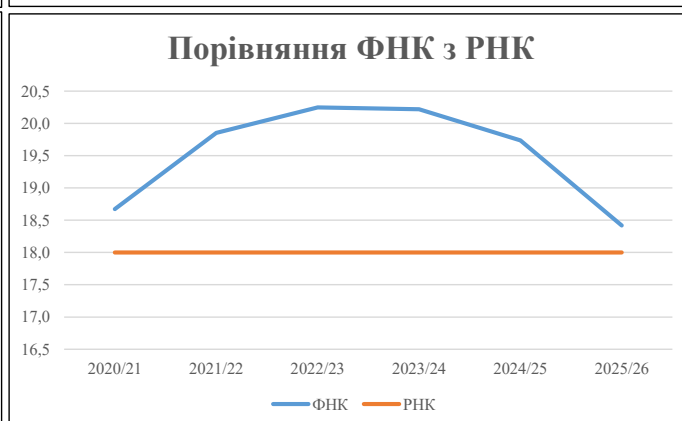
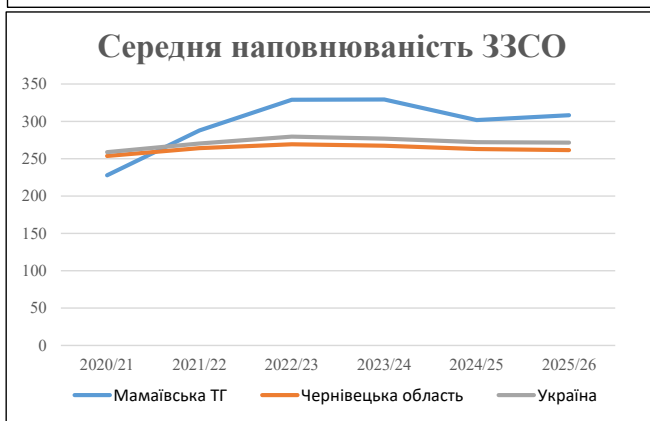
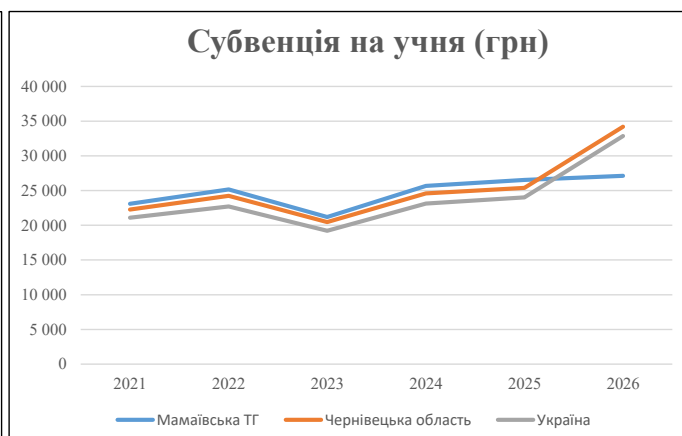
Рівень освіти	Учні	З них учні гірських шкіл			Класи	Розрахункова наповнюваність класу (групи)		Кількість годин навчального плану	Кількість необхідних годин у тиждень	Кількість ставок	Зарплати вчителів, тис. грн	Розподіл на одного учня, для пед. працівників, які не проводять уроки, грн	Зарплата пед. персоналу, що не проводять уроки, тис. грн	Зарплата пед. гірську місцевість, без поділу на групи, тис. грн	Коефіцієнт поділу класів на групи	Кількість ставок вчителів для поділу класів на групи	Зарплати персоналу, що проводить уроки у групах при події класів, тис. грн	Зарплата пед. персоналу разом (без надбавки за гірську місцевість), тис. грн	Відсоток учнів гірських шкіл	Надбавка для гірської місцевості	Зарплата всього пед. персоналу разом, тис. грн	
		гр. 1	гр. 2	гр. 3		гр. 4	гр. 5															гр. 6
Як розраховано	Факт	Факт	Факт	Постанова	гр. 1 / гр. 4	Постанова	гр. 5 * гр. 6	гр. 7 / 18	гр. 8 * 14527,51	Постанова	гр. 1 * гр. 10 / 1000	гр. 9 + гр. 11	Постанова	гр. 8 * гр. 13	гр. 14 * 14527,51	гр. 12 + гр. 15	гр. 2 / гр. 1	0,25 * гр. 16 * гр. 17	гр. 16 + гр. 18			
Загальні ЗЗСО																						
Початкова (1-4)	681		39	18,0	38	23	874	48,6	15 181	6 973	4 749	19 930										
Базова (5-9)	1 076	0	56	18,0	60	32,7	1 962	109,0	34 080	6 973	7 503	41 583	0,017	3,18		995	73 633					73 633
Старша (10-11)	269		15	18,0	15	35,5	533	29,6	9 249	6 973	1 876	11 125										
Українознавчий компонент																						
Початкова (1-4)	0		0	18,0	0	6	0	0,0	0	6 973	0	0										
Базова (5-9)	0	0	0	18,0	0	8	0	0,0	0	6 973	0	0	0,017	0,00		0	0					0
Старша (10-11)	0		0	18,0	0	14	0	0,0	0	6 973	0	0										
Індивідуальна освіта																						
Екстернат (1-4)	2								26													
Екстернат (5-9)	22	0							403													790
Екстернат (10-12)	23								361													
Сімейна форма (1-4)	15								196													
Сімейна форма (5-9)	50	0							915													1 409
Сімейна форма (10-12)	19								298													
TOT (1-4)	0								0													
TOT (5-9)	0	0							0													0
TOT (10-12)	0								0													
Спеціальна освіта																						
Початкова (1-4)	0		0	9	0	36																
Базова (5-9)	0	0	0	9	0	36							0,047	0,00		0	0					0
Старша (10-11)	0		0	9	0	36																
Навчально-реабілітаційні центри																						
Початкова (1-4)	0		0	6	0	36				6 973												
Базова (5-9)	0	0	0	6	0	36				6 973			0,047	0,00		0	0					0
Старша (10-11)	0		0	6	0	36				6 973												
Учні, які проживають в пансіонах (кількість ставок = кількість груп * 2)																						
Загальні пансіони	0	0		20	0																	0
Спеціальні пансіони	0	0		9	0																	0
НРЦ	0	0		6	0																	0
Інклюзивні класи (кількість ставок = кількість класів * 1; обсяг субвенції = кількість ставок * 273,9), в колонках А і Б - кількість всіх і гірських інклюзивних класів після агрегації, у колонці Н - відсоток гірських інклюзивних класів																						
Інклюзія	44	0		44					44,0	12 051						12 051						12 051
Вечірня освіта																						
Вечірні школи	0	0	0	16		23																0
Заклади професійної освіти																						
ЗПО	0	0	0	26																		0
Разом	2 157		110		113		3 369	231,1	72 761		14 128	84 689										87 883,3

Історичні дані щодо учнів комунальних ЗЗСО Мамаївської сільської територіальної громади

Фактичні значення за навчальні роки	2020/21	2021/22	2022/23	2023/24	2024/25	2025/26
Кількість учнів ЗЗСО	2 278	2 303	2 302	2 305	2 112	2 157
ФНК	18,7	19,9	20,2	20,2	19,7	18,4
РНК	18,0	18,0	18,0	18,0	18,0	18,0
Кількість ЗЗСО	10	8	7	7	7	7
Середня наповнюваність ЗЗСО	228	288	329	329	302	308

Дані за бюджетні роки	2021	2022	2023	2024	2025	2026
Обсяг субвенції (тис. грн)	52 636,7	57 942,0	48 784,4	59 202,0	56 035,4	58 510,3
Субвенція на учня (грн)	23 107	25 159	21 192	25 684	26 532	27 126

Зміна за роками		2021/22	2022/23	2023/24	2024/25	2025/26
Учні (%)		1,1%	0,0%	0,1%	-8,4%	2,1%
Субвенція (%)		10,1%	-15,8%	21,4%	-5,3%	4,4%
Субвенція на учня (%)		8,9%	-15,8%	21,2%	3,3%	2,2%
ФНК		1,18	0,39	-0,03	-0,48	-1,32

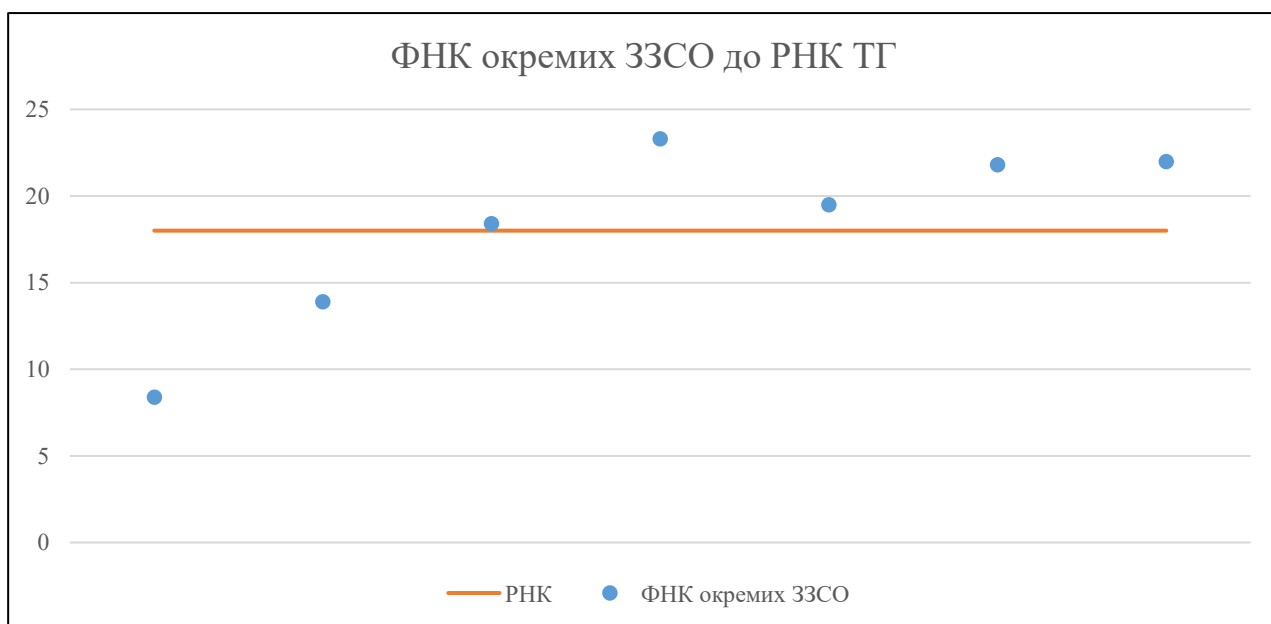


Мережа ЗЗСО Мамаївської сільської територіальної громади

	ЗЗСО		Учні		ФНК
	кількість	відсоток	кількість	відсоток	кількість
Звичайний ЗЗСО	6	85,7%	2 090	96,9%	20,5
Опорний ЗЗСО					
Філія ЗЗСО	1	14,3%	67	3,1%	8,4
Загалом	7	100,0%	2 157	100,0%	18,4

	ЗЗСО		Учні		ФНК
	кількість	відсоток	кількість	відсоток	кількість
ЗЗСО крім спеціальних та НРЦ					
ЗЗСО з ФНК більш ніж 19 (РНК + 1)	4	57,1%	1 763	81,7%	21,5
ЗЗСО з ФНК від 17 до 19	1	14,3%	202	9,4%	18,4
ЗЗСО з ФНК менш ніж 17 (РНК - 1)	2	28,6%	192	8,9%	11,3
ЗЗСО без класів					
Загалом (крім спеціальних та НРЦ)	7	100,0%	2 157	100,0%	18,4

	ЗЗСО		Учні		ФНК
	кількість	відсоток	кількість	відсоток	кількість
Менше 20 учнів					
Від 20 до 50 учнів					
Від 50 до 100 учнів	1	14,3%	67	3,1%	8,4
Від 100 до 200 учнів	1	14,3%	125	5,8%	13,9
Від 200 до 300 учнів	1	14,3%	202	9,4%	18,4
Від 300 до 400 учнів	1	14,3%	303	14,0%	23,3
Від 400 до 600 учнів	3	42,9%	1 460	67,7%	21,2
Від 600 до 800 учнів					
Від 800 до 1000 учнів					
Від 1000 до 1500 учнів					
Більше 1500 учнів					
Загалом	7	100,0%	2 157	100,0%	18,4



На графіку ЗЗСО упорядковані за збільшенням наповнюваності

**Перелік закладів загальної середньої освіти Мамаївської сільської територіальної громади
РНК = 18, ФНК = 18,42**

↑	ЗЗСО з ФНК більш ніж 19 (РНК + 1)
↔	ЗЗСО з ФНК від 17 до 19
↓	ЗЗСО з ФНК менш ніж 17 (РНК - 1)
—	ЗЗСО без класів

№ з/п	ID в АІКОМ	Назва ЗЗСО	Факт. ступ.	Статус	ID в АІКОМ опорного ЗЗСО	Кіл-ть учнів	з них за індивід. формою	Кіл-ть класів	ФНК		Включено до розрахунку субвенції
1	5704	Стрілецькокутський ОЗЗСО І-ІІІ ст.	І-ІІІ	Опорна		303	35	13	23,3	↑	Так
2	5728	Мамаївський ЗЗСО І-ІІІ ст.	І-ІІІ			527	27	24	22	↑	Так
3	5798	ЛУЖАНСЬКИЙ ОПОРНИЙ ЗЗСО І-ІІІ СТ. ІМ. В. ОРЕЛІ	І-ІІІ	Опорна		523	28	24	21,8	↑	Так
4	5700	Драчинецький опорний ЗЗСО І-ІІІ ступенів	І-ІІІ	Опорна		410	20	21	19,5	↑	Так
5	5707	Мамаївський НВК	І-ІІІ			202	24	11	18,4	↔	Так
6	5733	Глинницький ЗНЗ І-ІІ ступенів	І-ІІ			125		9	13,9	↓	Так
7	5756	філія - Дубівецький ЗЗСО І-ІІ ступенів Лужанського опо	І-ІІ	Філія	5798	67	5	8	8,4	↓	Так