



## ІНФОРМАЦІЙНА ДОВІДКА ЩОДО РОЗРАХУНКУ ОБСЯГУ ОСВІТНЬОЇ СУБВЕНЦІЇ НА 2026 РІК

### КРАСНА ТГ

#### Базова інформація про засновника:

Засновник	Красна селищна територіальна громада		
Код бюджету	2451400000		
Область	Чернівецька	Фактична наповнюваність класів	18,09
Тип	Селищна ТГ	Розрахункова наповнюваність класів	19,0

Для цілей розрахунку освітньої субвенції громада не вважається прифронтовою.

З цієї причини тимчасова РНК (ТРНК) на 2026 рік визначається як РНК з буфером.

Це означає, що фактична наповнюваність класів (ФНК) порівнюється із замороженою РНК 2025 бюджетного року (ЗРНК).

Якщо значення ЗРНК близьке до ФНК (різниця не більше 1), ТРНК дорівнює ЗРНК.

Якщо ФНК набагато менше ЗРНК, ТРНК стає ЗРНК-1 (нижній буфер), у протилежному випадку стає ЗРНК+1 (верхній буфер).

Таким чином, ТРНК завжди знаходиться поруч з ЗРНК, за винятком того, що ТРНК не може бути менше 10 або більше 27,5.

Для Красноільської громади ЗРНК дорівнювала 20; ФНК після округлення до половини цілого дорівнює 18.

Допустимі значення ТРНК знаходяться в інтервалі (ЗРНК-1;ЗРНК+1) = (19;21).

Оскільки ФНК менше 19, ТРНК отримує значення нижнього буфера ЗРНК-1 = 19.

#### Підсумки розподілу субвенції на 2026 рік:

	К-ть учнів (факт)	К-ть класів (факт)	Сума (тис. грн)	На учня (грн)	На клас (грн)
Учні комунальних ЗЗСО,	1 429	79	46 035,4	32 215	582 727
з них у гірських населених пунктах	81		643,24		
у тому числі поділ класів на групи			679,0		
Українознавчий компонент					
Індивідуальні учні - екстернат	61		1 022,4	16 761	
Індивідуальні учні - сімейна форма					
Індивідуальні учні - ТОТ					
Учні спеціальних ЗЗСО (класів)					
з них у гірських населених пунктах					
у тому числі поділ класів на групи					
Учні НРЦ,					
з них у гірських населених пунктах					
Учні класів з вечірньою формою					
Вихованці пансіонів					
Вихованці спеціальних пансіонів					
Вихованці НРЦ					
Асистенти в інклюзивних класах		12	3 492,2		291 015
Учні ЗПО					
<b>Красна ТГ</b>	<b>1 490</b>	<b>79</b>	<b>50 550,1</b>		

Освітня субвенція, розрахована на весь бюджетний 2026 рік (не є остаточною, оскільки заплановано перерахунок її обсягів на вересень-грудень 2026 року), тис. грн:	<b>50 550,1</b>
Освітня субвенція, виділена на 8 місяців бюджетного 2026 року (68,6%), тис. грн:	<b>34 677,3</b>

**Детальний розрахунок обсягу освітньої субвенції для Красноільської селищної територіальної громади**

**Коефіцієнти, що застосовуються для даної АТО:**

Розрахункова наповнюваність класів	19,0
Коефіцієнт Кіпп для денних ЗЗСО	0,230
Розподіл на одного учня для педагогічних працівників, які не проводять уроки (денні ЗЗСО), грн	3 341
Коефіцієнт Кіпп для вечірніх шкіл	0,230
Розподіл на одного учня, для педагогічних працівників, які не проводять уроки (вечірні школи), грн	3 341
Коефіцієнт поділу класів на групи при вивченні окремих предметів для учнів групи I	1,017
Коефіцієнт поділу класів на групи при вивченні окремих предметів для учнів групи II	1,047
Коефіцієнт скорочення	1,00

**Коефіцієнти, що застосовуються для всіх АТО:**

Норматив бюджетної забезпеченості (грн)	14 527,5
Річна заробітна плата вчителів з нарахуваннями (тис. грн)	312,7
Річна заробітна плата асистентів вчителів з нарахуваннями (тис. грн)	273,9
Річна заробітна плата керівників ІРЦ з нарахуваннями (тис. грн)	401,4
Річна заробітна плата педпрацівників ІРЦ з нарахуваннями (тис. грн)	349,6
Розрахункова наповнюваність спеціальних класів (також приватних НРЦ)	9,0
Розрахункова наповнюваність класів НРЦ	6,0

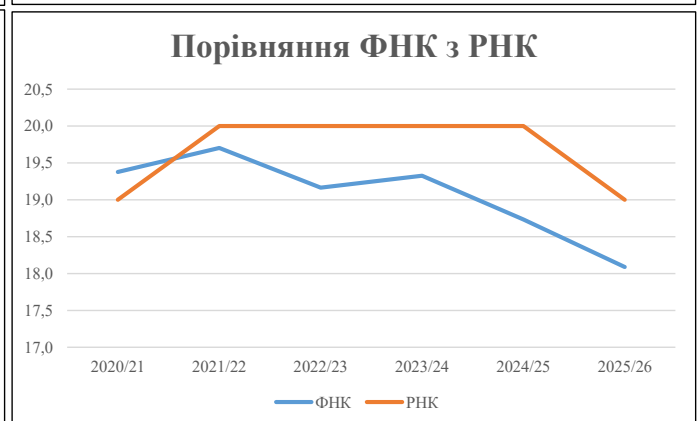
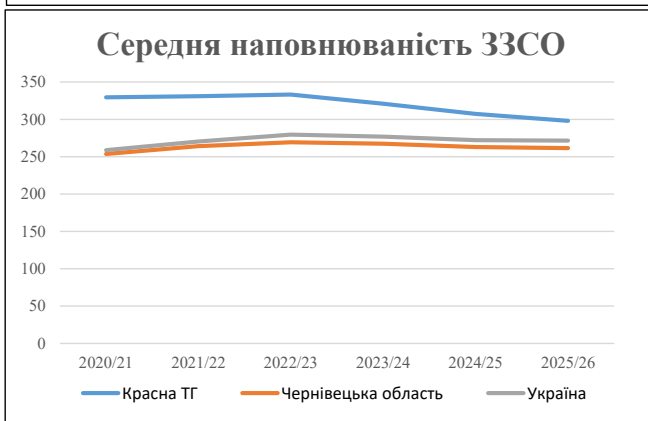
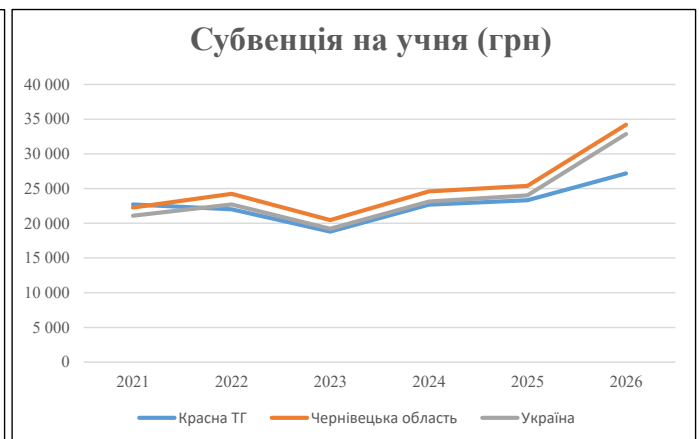
Рівень освіти	Учні	З них учні гірських шкіл			Класи	Розрахункова наповнюваність класу (групи)		Кількість годин навчального плану	Кількість необхідних годин у тиждень	Кількість ставок	Зарплати вчителів, тис. грн	Розподіл на одного учня, для пед. працівників, які не проводять уроки, грн	Зарплата пед. персоналу, що не проводить уроки, тис. грн	Зарплата пед. гірську місцевість, без поділу на групи, тис. грн	Коефіцієнт поділу класів на групи	Кількість ставок вчителів для поділу класів на групи	Зарплати персоналу, що проводить уроки у групах при події класів, тис. грн	Зарплата пед. персоналу разом (без надбавки за гірську місцевість), тис. грн	Відсоток учнів гірських шкіл	Надбавка для гірської місцевості	Зарплата всього пед. персоналу разом, тис. грн	
		гр. 1	гр. 2	гр. 3		гр. 4	гр. 5															гр. 6
Як розраховано	Факт	Факт	Факт	Постанова	гр. 1 / гр. 4	Постанова	гр. 5 * гр. 6	гр. 7 / 18	гр. 8 * 14527,51	Постанова	гр. 1 * гр. 10 / 1000	гр. 9 + гр. 11	Постанова	гр. 8 * гр. 13	гр. 14 * 14527,51	гр. 12 + гр. 15	гр. 2 / гр. 1	0,25 * гр. 16 * гр. 17	гр. 16 + гр. 18			
<b>Загальні ЗЗСО</b>																						
Початкова (1-4)	479		81	30	19,0	26	23	598	33,2	10 387	3 341	1 600		11 988		0,017	2,17	679	45 392	5,7%	643	46 035
Базова (5-9)	729			39	19,0	39	32,7	1 275	70,9	22 152	3 341	2 436		24 588								
Старша (10-11)	221			10	19,0	12	35,5	426	23,7	7 400	3 341	738		8 138								
<b>Українознавчий компонент</b>																						
Початкова (1-4)	0			0	19,0	0	6	0	0,0	0	3 341	0		0								
Базова (5-9)	0	0		0	19,0	0	8	0	0,0	0	3 341	0		0	0,017	0,00	0	0				0
Старша (10-11)	0			0	19,0	0	14	0	0,0	0	3 341	0		0								
<b>Індивідуальна освіта</b>																						
Екстернат (1-4)	12									157												
Екстернат (5-9)	37		0							677									1 022			1 022
Екстернат (10-12)	12									188												
Сімейна форма (1-4)	0									0												
Сімейна форма (5-9)	0		0							0									0			0
Сімейна форма (10-12)	0									0												
TOT (1-4)	0									0												
TOT (5-9)	0		0							0									0			0
TOT (10-12)	0									0												
<b>Спеціальна освіта</b>																						
Початкова (1-4)	0			0	9	0	36															
Базова (5-9)	0		0		9	0	36							0,047	0,00		0	0				0
Старша (10-11)	0			0	9	0	36															
<b>Навчально-реабілітаційні центри</b>																						
Початкова (1-4)	0			0	6	0	36				3 341											
Базова (5-9)	0		0		6	0	36				3 341			0,047	0,00		0	0				0
Старша (10-11)	0			0	6	0	36				3 341											
<b>Учні, які проживають в пансіонах (кількість ставок = кількість груп * 2)</b>																						
Загальні пансіони	0			0	20	0																0
Спеціальні пансіони	0			0	9	0																0
НРЦ	0			0	6	0																0
<b>Інклюзивні класи (кількість ставок = кількість класів * 1; обсяг субвенції = кількість ставок * 273,9), в колонках А і Б - кількість всіх і гірських інклюзивних класів після агрегації, у колонці Н - відсоток гірських інклюзивних класів</b>																						
Інклюзія	12	3			12				12,0	3 287				3 287						25,00%	205	3 492
<b>Вечірня освіта</b>																						
Вечірні школи	0	0	0	16			23															0
<b>Заклади професійної освіти</b>																						
ЗПО	0	0	0	26																		0
<b>Разом</b>	<b>1 490</b>	<b>81</b>	<b>79</b>		<b>77</b>		<b>2 299</b>	<b>139,7</b>	<b>44 248</b>		<b>4 775</b>	<b>48 000</b>								<b>849</b>	<b>50 550,1</b>	

## Історичні дані щодо учнів комунальних ЗЗСО Красноільської селищної територіальної громади

Фактичні значення за навчальні роки	2020/21	2021/22	2022/23	2023/24	2024/25	2025/26
Кількість учнів ЗЗСО	1 647	1 655	1 666	1 604	1 536	1 490
ФНК	19,4	19,7	19,2	19,3	18,7	18,1
РНК	19,0	20,0	20,0	20,0	20,0	19,0
Кількість ЗЗСО	5	5	5	5	5	5
Середня наповнюваність ЗЗСО	329	331	333	321	307	298

Дані за бюджетні роки	2021	2022	2023	2024	2025	2026
Обсяг субвенції (тис. грн)	37 396,8	36 454,0	31 324,9	36 397,8	35 793,6	40 504,4
Субвенція на учня (грн)	22 706	22 027	18 802	22 692	23 303	27 184

Зміна за роками	2021/22	2022/23	2023/24	2024/25	2025/26
Учні (%)	0,5%	0,7%	-3,7%	-4,2%	-3,0%
Субвенція (%)	-2,5%	-14,1%	16,2%	-1,7%	13,2%
Субвенція на учня (%)	-3,0%	-14,6%	20,7%	2,7%	16,7%
ФНК	0,33	-0,54	0,16	-0,59	-0,64

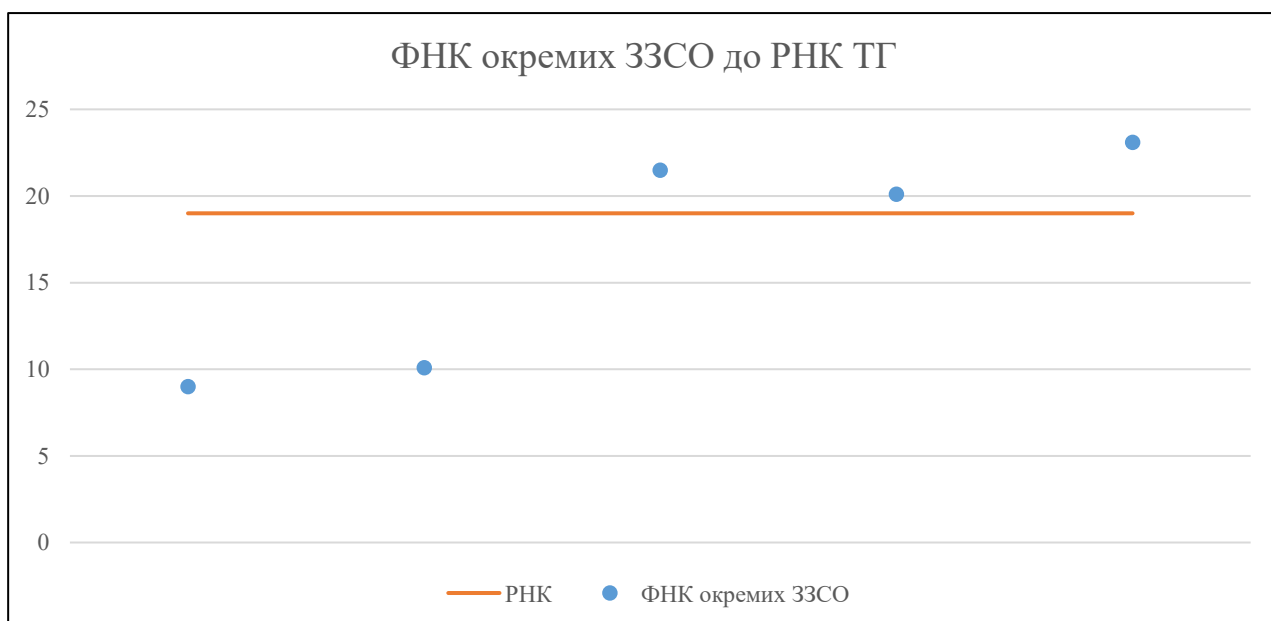


## Мережа ЗЗСО Красноільської селищної територіальної громади

	ЗЗСО		Учні		ФНК
	кількість	відсоток	кількість	відсоток	кількість
Звичайний ЗЗСО	5	100,0%	1 490	100,0%	18,9
Опорний ЗЗСО					
Філія ЗЗСО					
Загалом	5	100,0%	1 490	100,0%	18,1

	ЗЗСО		Учні		ФНК
	кількість	відсоток	кількість	відсоток	кількість
<b>ЗЗСО крім спеціальних та НРЦ</b>					
ЗЗСО з ФНК більш ніж 20 (РНК + 1)	3	60,0%	1 318	88,5%	21,6
ЗЗСО з ФНК від 18 до 20					
ЗЗСО з ФНК менш ніж 18 (РНК - 1)	2	40,0%	172	11,5%	9,6
ЗЗСО без класів					
Загалом (крім спеціальних та НРЦ)	5	100,0%	1 490	100,0%	18,1

	ЗЗСО		Учні		ФНК
	кількість	відсоток	кількість	відсоток	кількість
Менше 20 учнів					
Від 20 до 50 учнів					
Від 50 до 100 учнів	2	40,0%	172	11,5%	9,6
Від 100 до 200 учнів					
Від 200 до 300 учнів					
Від 300 до 400 учнів	1	20,0%	344	23,1%	21,5
Від 400 до 600 учнів	2	40,0%	974	65,4%	21,6
Від 600 до 800 учнів					
Від 800 до 1000 учнів					
Від 1000 до 1500 учнів					
Більше 1500 учнів					
Загалом	5	100,0%	1 490	100,0%	18,1



На графіку ЗЗСО упорядковані за збільшенням наповнюваності

**Перелік закладів загальної середньої освіти Красноізьської селищної територіальної громади  
РНК = 19, ФНК = 18,09**

↑	ЗЗСО з ФНК більш ніж 20 (РНК + 1)
↔	ЗЗСО з ФНК від 18 до 20
↓	ЗЗСО з ФНК менш ніж 18 (РНК - 1)
—	ЗЗСО без класів

№ з/п	ID в АІКОМ	Назва ЗЗСО	Факт. ступ.	Статус	ID в АІКОМ опорного ЗЗСО	Кіл-ть учнів	з них за індивід. формою	Кіл-ть класів	ФНК		Включено до розрахунку субвенції
1	5901	Красноізьський ліцей імені Александру Ілскі	I-III			532	18	23	23,1	↑	Так
2	5889	Красноізьська ліцей №3	I-III			344	21	16	21,5	↑	Так
3	5896	Красноізьський ліцей №1	I-III			442	26	22	20,1	↑	Так
4	5884	Красноізьська гімназія	I-II			91		9	10,1	↓	Так
5	5851	Старокрасношорська гімназія	I-II			81	1	9	9	↓	Так