



## ІНФОРМАЦІЙНА ДОВІДКА ЩОДО РОЗРАХУНКУ ОБСЯГУ ОСВІТНЬОЇ СУБВЕНЦІЇ НА 2026 РІК

### КОНЯТИНСЬКА ТГ

#### Базова інформація про засновника:

Засновник	Конятинська сільська територіальна громада		
Код бюджету	2451700000		
Область	Чернівецька	Фактична наповнюваність класів	13,71
Тип	Сільська ТГ	Розрахункова наповнюваність класів	14,0

Для цілей розрахунку освітньої субвенції громада не вважається прифронтовою.

З цієї причини тимчасова РНК (ТРНК) на 2026 рік визначається як РНК з буфером.

Це означає, що фактична наповнюваність класів (ФНК) порівнюється із замороженою РНК 2025 бюджетного року (ЗРНК).

Якщо значення ЗРНК близьке до ФНК (різниця не більше 1), ТРНК дорівнює ЗРНК.

Якщо ФНК набагато менше ЗРНК, ТРНК стає ЗРНК-1 (нижній буфер), у протилежному випадку стає ЗРНК+1 (верхній буфер).

Таким чином, ТРНК завжди знаходиться поруч з ЗРНК, за винятком того, що ТРНК не може бути менше 10 або більше 27,5.

Для Конятинської громади ЗРНК дорівнювала 14; ФНК після округлення до половини цілого дорівнює 13,5.

Допустимі значення ТРНК знаходяться в інтервалі (ЗРНК-1;ЗРНК+1) = (13;15).

Оскільки ФНК в межах допустимого інтервалу, ТРНК отримує значення ЗРНК = 14.

#### Підсумки розподілу субвенції на 2026 рік:

	К-ть учнів (факт)	К-ть класів (факт)	Сума (тис. грн)	На учня (грн)	На клас (грн)
Учні комунальних ЗЗСО,	672	49	39 852,5	59 304	813 317
з них у гірських населених пунктах	672		7 970,51		
у тому числі поділ класів на групи			446,4		
Українознавчий компонент					
Індивідуальні учні - екстернат	3		58,8	19 612	
Індивідуальні учні - сімейна форма	33		676,6	20 504	
Індивідуальні учні - ТОТ					
Учні спеціальних ЗЗСО (класів)					
з них у гірських населених пунктах					
у тому числі поділ класів на групи					
Учні НРЦ,					
з них у гірських населених пунктах					
Учні класів з вечірньою формою					
Вихованці пансіонів	23		1 250,6	54 375	
Вихованці спеціальних пансіонів					
Вихованці НРЦ					
Асистенти в інклюзивних класах		9	3 081,3		342 370
Учні ЗПО					
<b>Конятинська ТГ</b>	<b>708</b>	<b>49</b>	<b>44 920,0</b>		

Освітня субвенція, розрахована на весь бюджетний 2026 рік (не є остаточною, оскільки заплановано перерахунок її обсягів на вересень-грудень 2026 року), тис. грн:	<b>44 920,0</b>
Освітня субвенція, виділена на 8 місяців бюджетного 2026 року (68,6%), тис. грн:	<b>30 815,1</b>

**Детальний розрахунок обсягу освітньої субвенції для Колятинської сільської територіальної громади**

**Коефіцієнти, що застосовуються для даної АТО:**

Розрахункова наповнюваність класів	14,0
Коефіцієнт Кіпп для денних ЗЗСО	0,530
Розподіл на одного учня для педагогічних працівників, які не проводять уроки (денні ЗЗСО), грн	7 700
Коефіцієнт Кіпп для вечірніх шкіл	0,530
Розподіл на одного учня, для педагогічних працівників, які не проводять уроки (вечірні школи), грн	7 700
Коефіцієнт поділу класів на групи при вивченні окремих предметів для учнів групи I	1,017
Коефіцієнт поділу класів на групи при вивченні окремих предметів для учнів групи II	1,047
Коефіцієнт скорочення	1,00

**Коефіцієнти, що застосовуються для всіх АТО:**

Норматив бюджетної забезпеченості (грн)	14 527,5
Річна заробітна плата вчителів з нарахуваннями (тис. грн)	312,7
Річна заробітна плата асистентів вчителів з нарахуваннями (тис. грн)	273,9
Річна заробітна плата керівників ІРЦ з нарахуваннями (тис. грн)	401,4
Річна заробітна плата педпрацівників ІРЦ з нарахуваннями (тис. грн)	349,6
Розрахункова наповнюваність спеціальних класів (також приватних НРЦ)	9,0
Розрахункова наповнюваність класів НРЦ	6,0

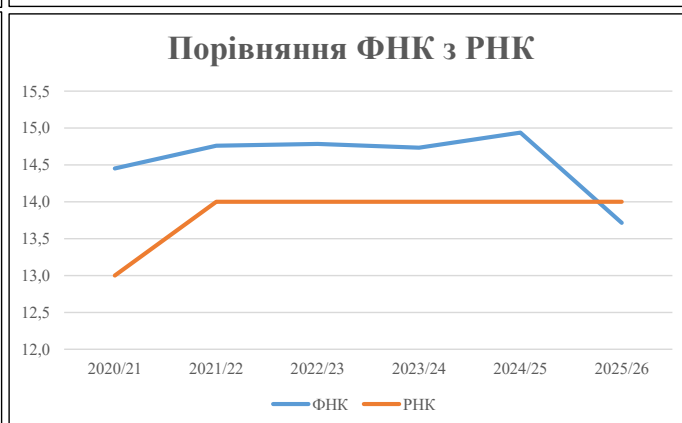
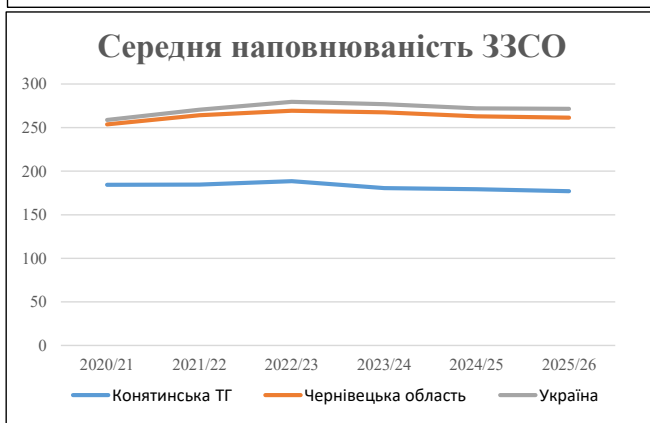
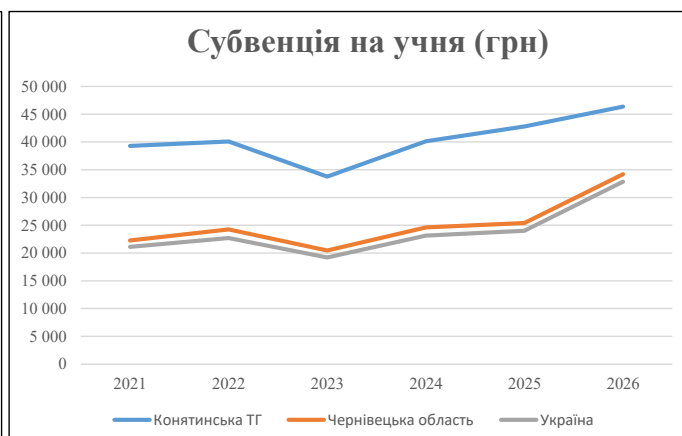
Рівень освіти	Учні	З них учні гірських шкіл			Класи	Розрахункова наповнюваність класу (групи)		Кількість годин навчального плану	Кількість необхідних годин у тиждень	Кількість ставок	Зарплати вчителів, тис. грн	Розподіл на одного учня, для пед. працівників, які не проводять уроки, грн	Зарплата пед. персоналу, що не проводить уроки, тис. грн	Зарплата пед. гірську місцевість, без поділу на групи, тис. грн	Коефіцієнт поділу класів на групи	Кількість ставок вчителів для поділу класів на групи	Зарплати персоналу, що проводить уроки у групах при поділі класів, тис. грн	Зарплата пед. персоналу разом (без надбавки за гірську місцевість), тис. грн	Відсоток учнів гірських шкіл	Надбавка для гірської місцевості	Зарплата всього пед. персоналу разом, тис. грн		
		гр. 1	гр. 2	гр. 3		гр. 4	гр. 5															гр. 6	гр. 7
Як розраховано	Факт	Факт	Факт	Постанова	гр. 1 / гр. 4	Постанова	гр. 5 * гр. 6	гр. 7 / 18	гр. 8 * 14527,51	Постанова	гр. 1 * гр. 10 / 1000	гр. 9 + гр. 11	Постанова	гр. 8 * гр. 13	гр. 14 * 14527,51	гр. 12 + гр. 15	гр. 2 / гр. 1	0,25 * гр. 16 * гр. 17	гр. 16 + гр. 18				
<b>Загальні ЗЗСО</b>																							
Початкова (1-4)	206		18	14,0	15	23	345	19,2	5 993	7 700	1 586	7 579											
Базова (5-9)	365	672	25	14,0	27	32,7	883	49,1	15 336	7 700	2 810	18 146	0,017	1,43	446	31 882	100,0%	7 971			<b>39 853</b>		
Старша (10-11)	101		6	14,0	8	35,5	284	15,8	4 933	7 700	778	5 711											
<b>Українознавчий компонент</b>																							
Початкова (1-4)	0		0	14,0	0	6	0	0,0	0	7 700	0	0											
Базова (5-9)	0	0	0	14,0	0	8	0	0,0	0	7 700	0	0	0,017	0,00	0	0					<b>0</b>		
Старша (10-11)	0		0	14,0	0	14	0	0,0	0	7 700	0	0											
<b>Індивідуальна освіта</b>																							
Екстернат (1-4)	0								0														
Екстернат (5-9)	0	3							0											47	100,0%	12	<b>59</b>
Екстернат (10-12)	3								47														
Сімейна форма (1-4)	2								26														
Сімейна форма (5-9)	11	33							201											541	100,0%	135	<b>677</b>
Сімейна форма (10-12)	20								314														
TOT (1-4)	0								0														
TOT (5-9)	0	0							0											0			<b>0</b>
TOT (10-12)	0								0														
<b>Спеціальна освіта</b>																							
Початкова (1-4)	0		0	9	0	36																	
Базова (5-9)	0	0	0	9	0	36							0,047	0,00	0	0						<b>0</b>	
Старша (10-11)	0		0	9	0	36																	
<b>Навчально-реабілітаційні центри</b>																							
Початкова (1-4)	0		0	6	0	36				7 700													
Базова (5-9)	0	0	0	6	0	36				7 700			0,047	0,00	0	0						<b>0</b>	
Старша (10-11)	0		0	6	0	36				7 700													
<b>Учні, які проживають в пансіонах (кількість ставок = кількість груп * 2)</b>																							
Загальні пансіони	23	23		20	2			4,0	1 251					1 251						1 251	100,0%	313	<b>1 251</b>
Спеціальні пансіони	0	0		9	0																		<b>0</b>
НРЦ	0	0		6	0																		<b>0</b>
<b>Інклюзивні класи (кількість ставок = кількість класів * 1; обсяг субвенції = кількість ставок * 273,9), в колонках А і Б - кількість всіх і гірських інклюзивних класів після агрегації, у колонці Н - відсоток гірських інклюзивних класів</b>																							
Інклюзія	9	9		9				9,0	2 465					2 465						100,00%	616	<b>3 081</b>	
<b>Вечірня освіта</b>																							
Вечірні школи	0	0	0	16		23																<b>0</b>	
<b>Заклади професійної освіти</b>																							
ЗПО	0	0	0	26																		<b>0</b>	
<b>Разом</b>	<b>708</b>	<b>708</b>	<b>49</b>		<b>50</b>			<b>1 512</b>	<b>97,0</b>	<b>30 566</b>			<b>5 174</b>	<b>35 151</b>							<b>9 047</b>	<b>44 920,0</b>	

## Історичні дані щодо учнів комунальних ЗЗСО Конятинської сільської територіальної громади

Фактичні значення за навчальні роки	2020/21	2021/22	2022/23	2023/24	2024/25	2025/26
Кількість учнів ЗЗСО	737	738	754	722	717	708
ФНК	14,5	14,8	14,8	14,7	14,9	13,7
РНК	13,0	14,0	14,0	14,0	14,0	14,0
Кількість ЗЗСО	4	4	4	4	4	4
Середня наповнюваність ЗЗСО	184	185	189	181	179	177

Дані за бюджетні роки	2021	2022	2023	2024	2025	2026
Обсяг субвенції (тис. грн)	28 959,5	29 568,3	25 459,0	28 963,5	30 669,9	32 826,8
Субвенція на учня (грн)	39 294	40 065	33 765	40 116	42 775	46 366

Зміна за роками	2021/22	2022/23	2023/24	2024/25	2025/26
Учні (%)	0,1%	2,2%	-4,2%	-0,7%	-1,3%
Субвенція (%)	2,1%	-13,9%	13,8%	5,9%	7,0%
Субвенція на учня (%)	2,0%	-15,7%	18,8%	6,6%	8,4%
ФНК	0,31	0,02	-0,05	0,20	-1,22

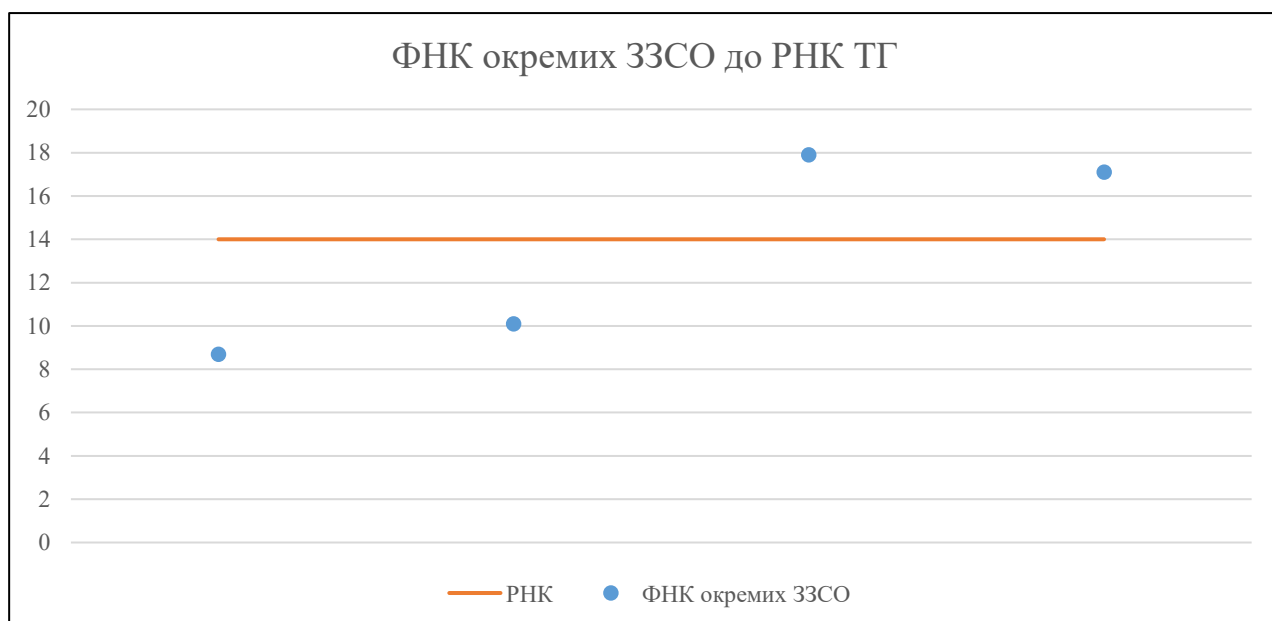


## Мережа ЗЗСО Конятинської сільської територіальної громади

	ЗЗСО		Учні		ФНК
	кількість	відсоток	кількість	відсоток	кількість
Звичайний ЗЗСО	3	75,0%	630	89,0%	15,8
Опорний ЗЗСО					
Філія ЗЗСО	1	25,0%	78	11,0%	8,7
Загалом	4	100,0%	708	100,0%	13,7

	ЗЗСО		Учні		ФНК
	кількість	відсоток	кількість	відсоток	кількість
<b>ЗЗСО крім спеціальних та НРЦ</b>					
ЗЗСО з ФНК більш ніж 15 (РНК + 1)	2	50,0%	539	76,1%	17,4
ЗЗСО з ФНК від 13 до 15					
ЗЗСО з ФНК менш ніж 13 (РНК - 1)	2	50,0%	169	23,9%	9,4
ЗЗСО без класів					
Загалом (крім спеціальних та НРЦ)	4	100,0%	708	100,0%	13,7

	ЗЗСО		Учні		ФНК
	кількість	відсоток	кількість	відсоток	кількість
Менше 20 учнів					
Від 20 до 50 учнів					
Від 50 до 100 учнів	2	50,0%	169	23,9%	9,4
Від 100 до 200 учнів	1	25,0%	197	27,8%	17,9
Від 200 до 300 учнів					
Від 300 до 400 учнів	1	25,0%	342	48,3%	17,1
Від 400 до 600 учнів					
Від 600 до 800 учнів					
Від 800 до 1000 учнів					
Від 1000 до 1500 учнів					
Більше 1500 учнів					
Загалом	4	100,0%	708	100,0%	13,7



На графіку ЗЗСО упорядковані за збільшенням наповнюваності

**Перелік закладів загальної середньої освіти Конятинської сільської територіальної громади  
РНК = 14, ФНК = 13,71**

↑	ЗЗСО з ФНК більш ніж 15 (РНК + 1)
↔	ЗЗСО з ФНК від 13 до 15
↓	ЗЗСО з ФНК менш ніж 13 (РНК - 1)
—	ЗЗСО без класів

№ з/п	ID в АІКОМ	Назва ЗЗСО	Факт. ступ.	Статус	ID в АІКОМ опорного ЗЗСО	Кіл-ть учнів	з них за індивід. формою	Кіл-ть класів	ФНК		Включено до розрахунку субвенції
1	5586	Опорний заклад "Конятинський ліцей"	I-III	Опорна		197	29	11	17,9	↑	Так
2	5648	Опорний заклад "Довгопільський ліцей"	I-III	Опорна		342	4	20	17,1	↑	Так
3	5667	Яблуницька гімназія	I-II			91	4	9	10,1	↓	Так
4	5645	Філія "Самаківська гімназія"	I-II	Філія	5586	78	1	9	8,7	↓	Так