



ІНФОРМАЦІЙНА ДОВІДКА ЩОДО РОЗРАХУНКУ ОБСЯГУ ОСВІТНЬОЇ СУБВЕНЦІЇ НА 2026 РІК

КЕЛЬМЕНЕЦЬКА ТГ

Базова інформація про засновника:

Засновник	Кельменецька селищна територіальна громада		
Код бюджету	2454600000		
Область	Чернівецька	Фактична наповнюваність класів	13,03
Тип	Селищна ТГ	Розрахункова наповнюваність класів	14,0

Для цілей розрахунку освітньої субвенції громада не вважається прифронтовою.

З цієї причини тимчасова РНК (ТРНК) на 2026 рік визначається як РНК з буфером.

Це означає, що фактична наповнюваність класів (ФНК) порівнюється із замороженою РНК 2025 бюджетного року (ЗРНК).

Якщо значення ЗРНК близьке до ФНК (різниця не більше 1), ТРНК дорівнює ЗРНК.

Якщо ФНК набагато менше ЗРНК, ТРНК стає ЗРНК-1 (нижній буфер), у протилежному випадку стає ЗРНК+1 (верхній буфер).

Таким чином, ТРНК завжди знаходиться поруч з ЗРНК, за винятком того, що ТРНК не може бути менше 10 або більше 27,5.

Для Кельменецької громади ЗРНК дорівнювала 15; ФНК після округлення до половини цілого дорівнює 13.

Допустимі значення ТРНК знаходяться в інтервалі (ЗРНК-1;ЗРНК+1) = (14;16).

Оскільки ФНК менше 14, ТРНК отримує значення нижнього буфера ЗРНК-1 = 14.

Підсумки розподілу субвенції на 2026 рік:

	К-ть учнів (факт)	К-ть класів (факт)	Сума (тис. грн)	На учня (грн)	На клас (грн)
Учні комунальних ЗЗСО,	2 437	187	109 380,6	44 883	584 923
з них у гірських населених пунктах					
у тому числі поділ класів на групи			1 544,3		
Українознавчий компонент					
Індивідуальні учні - екстернат	131		2 222,7	16 967	
Індивідуальні учні - сімейна форма	10		149,1	14 905	
Індивідуальні учні - ТОТ					
Учні спеціальних ЗЗСО (класів)					
з них у гірських населених пунктах					
у тому числі поділ класів на групи					
Учні НРЦ,					
з них у гірських населених пунктах					
Учні класів з вечірньою формою					
Вихованці пансіонів					
Вихованці спеціальних пансіонів					
Вихованці НРЦ					
Асистенти в інклюзивних класах		64	17 529,4		273 896
Учні ЗПО					
Кельменецька ТГ	2 578	187	129 281,7		

Освітня субвенція, розрахована на весь бюджетний 2026 рік (не є остаточною, оскільки заплановано перерахунок її обсягів на вересень-грудень 2026 року), тис. грн:	129 281,7
Освітня субвенція, виділена на 8 місяців бюджетного 2026 року (68,6%), тис. грн:	88 687,3

Детальний розрахунок обсягу освітньої субвенції для Кельменецької селищної територіальної громади

Коефіцієнти, що застосовуються для даної АТО:

Розрахункова наповнюваність класів	14,0
Коефіцієнт Кіпп для денних ЗЗСО	0,480
Розподіл на одного учня для педагогічних працівників, які не проводять уроки (денні ЗЗСО), грн	6 973
Коефіцієнт Кіпп для вечірніх шкіл	0,480
Розподіл на одного учня, для педагогічних працівників, які не проводять уроки (вечірні школи), грн	6 973
Коефіцієнт поділу класів на групи при вивченні окремих предметів для учнів групи I	1,017
Коефіцієнт поділу класів на групи при вивченні окремих предметів для учнів групи II	1,047
Коефіцієнт скорочення	1,00

Коефіцієнти, що застосовуються для всіх АТО:

Норматив бюджетної забезпеченості (грн)	14 527,5
Річна заробітна плата вчителів з нарахуваннями (тис. грн)	312,7
Річна заробітна плата асистентів вчителів з нарахуваннями (тис. грн)	273,9
Річна заробітна плата керівників ІРЦ з нарахуваннями (тис. грн)	401,4
Річна заробітна плата педпрацівників ІРЦ з нарахуваннями (тис. грн)	349,6
Розрахункова наповнюваність спеціальних класів (також приватних НРЦ)	9,0
Розрахункова наповнюваність класів НРЦ	6,0

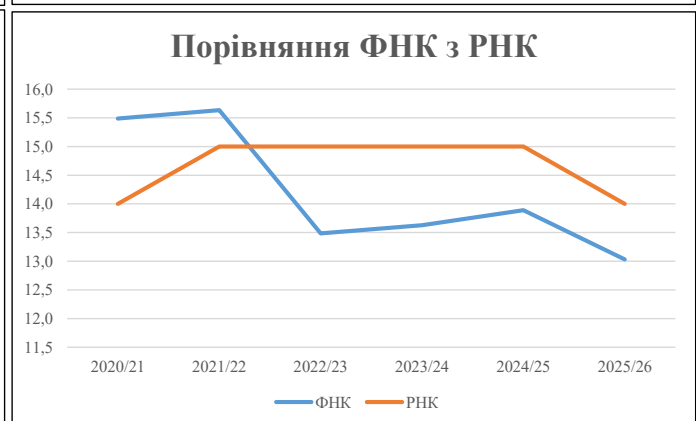
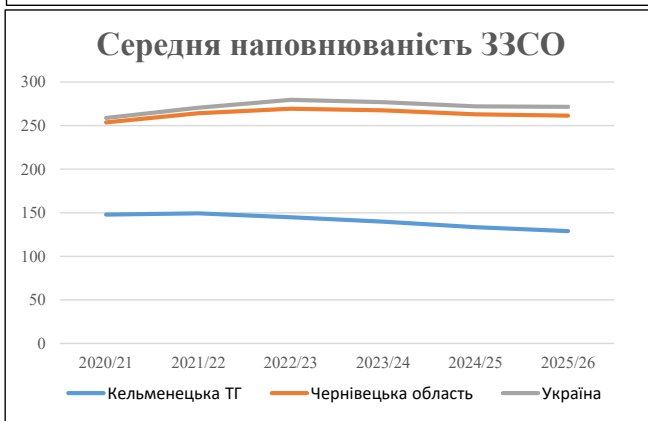
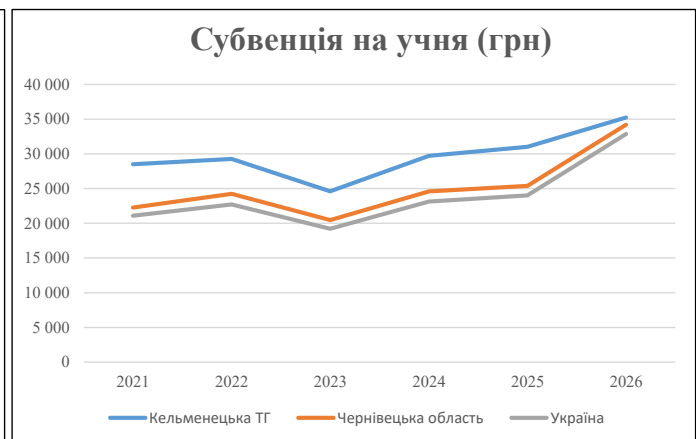
Рівень освіти	Учні	З них учні гірських шкіл			Класи	Розрахункова наповнюваність класу (групи)	Розрахункова кількість класів (групи)	Кількість годин навчального плану	Кількість необхідних годин у тиждень	Кількість ставок	Зарплати вчителів, тис. грн	Розподіл на одного учня, для пед. працівників, які не проводять уроки, грн	Зарплата пед. персоналу, що не проводять уроки, тис. грн	Зарплата пед. гірську місцевість, без поділу на групи, тис. грн	Коефіцієнт поділу класів на групи	Кількість ставок вчителів для поділу класів на групи	Зарплати персоналу, що проводить уроки у групах при події класів, тис. грн	Зарплата пед. персоналу разом (без надбавки за гірську місцевість), тис. грн	Відсоток учнів гірських шкіл	Надбавка для гірської місцевості	Зарплата всього пед. персоналу разом, тис. грн
		гр. 1	гр. 2	гр. 3																	
Як розраховано	Факт	Факт	Факт	Постанова	гр. 1 / гр. 4	Постанова	гр. 5 * гр. 6	гр. 7 / 18	гр. 8 * 14527,51	Постанова	гр. 1 * гр. 10 / 1000	гр. 9 + гр. 11	Постанова	гр. 8 * гр. 13	гр. 14 * 14527,51	гр. 12 + гр. 15	гр. 2 / гр. 1	0,25 * гр. 16 * гр. 17	гр. 16 + гр. 18		
Загальні ЗЗСО																					
Початкова (1-4)	804		77	14,0	58	23	1 334	74,1	23 171	6 973	5 606	28 778		0,017	4,94	1 544	109 381				109 381
Базова (5-9)	1 287	0	87	14,0	92	32,7	3 008	167,1	52 255	6 973	8 975	61 230									
Старша (10-11)	346		23	14,0	25	35,5	888	49,3	15 416	6 973	2 413	17 828									
Українознавчий компонент																					
Початкова (1-4)	0	0	0	14,0	0	6	0	0,0	0	6 973	0	0									0
Базова (5-9)	0	0	0	14,0	0	8	0	0,0	0	6 973	0	0	0,017	0,00	0	0					0
Старша (10-11)	0	0	0	14,0	0	14	0	0,0	0	6 973	0	0									0
Індивідуальна освіта																					
Екстернат (1-4)	15								196												
Екстернат (5-9)	79	0							1 446												2 223
Екстернат (10-12)	37								581												
Сімейна форма (1-4)	5								65												
Сімейна форма (5-9)	2	0							37												149
Сімейна форма (10-12)	3								47												
TOT (1-4)	0								0												
TOT (5-9)	0	0							0												0
TOT (10-12)	0								0												
Спеціальна освіта																					
Початкова (1-4)	0		0	9	0	36															
Базова (5-9)	0	0	0	9	0	36							0,047	0,00	0	0					0
Старша (10-11)	0		0	9	0	36															
Навчально-реабілітаційні центри																					
Початкова (1-4)	0		0	6	0	36				6 973											
Базова (5-9)	0	0	0	6	0	36				6 973				0,047	0,00	0	0				0
Старша (10-11)	0		0	6	0	36				6 973											
Учні, які проживають в пансіонах (кількість ставок = кількість груп * 2)																					
Загальні пансіони	0	0		20	0																0
Спеціальні пансіони	0	0		9	0																0
НРЦ	0	0		6	0																0
Інклюзивні класи (кількість ставок = кількість класів * 1; обсяг субвенції = кількість ставок * 273,9), в колонках А і Б - кількість всіх і гірських інклюзивних класів після агрегації, у колонці Н - відсоток гірських інклюзивних класів																					
Інклюзія	64	0		64					64,0	17 529						17 529					17 529
Вечірня освіта																					
Вечірні школи	0	0	0	16		23															0
Заклади професійної освіти																					
ЗПО	0	0	0	26																	0
Разом	2 578		187		175		5 230	354,6	110 744		16 994	125 366									129 281,7

Історичні дані щодо учнів комунальних ЗЗСО Кельменецької селищної територіальної громади

Фактичні значення за навчальні роки	2020/21	2021/22	2022/23	2023/24	2024/25	2025/26
Кількість учнів ЗЗСО	2 958	2 986	2 895	2 794	2 667	2 578
ФНК	15,5	15,6	13,5	13,6	13,9	13,0
РНК	14,0	15,0	15,0	15,0	15,0	14,0
Кількість ЗЗСО	20	20	20	20	20	20
Середня наповнюваність ЗЗСО	148	149	145	140	133	129

Дані за бюджетні роки	2021	2022	2023	2024	2025	2026
Обсяг субвенції (тис. грн)	84 284,0	87 408,3	71 240,2	83 059,7	82 706,7	90 842,6
Субвенція на учня (грн)	28 494	29 273	24 608	29 728	31 011	35 238

Зміна за роками		2021/22	2022/23	2023/24	2024/25	2025/26
Учні (%)		0,9%	-3,0%	-3,5%	-4,5%	-3,3%
Субвенція (%)		3,7%	-18,5%	16,6%	-0,4%	9,8%
Субвенція на учня (%)		2,7%	-15,9%	20,8%	4,3%	13,6%
ФНК		0,15	-2,15	0,14	0,26	-0,86

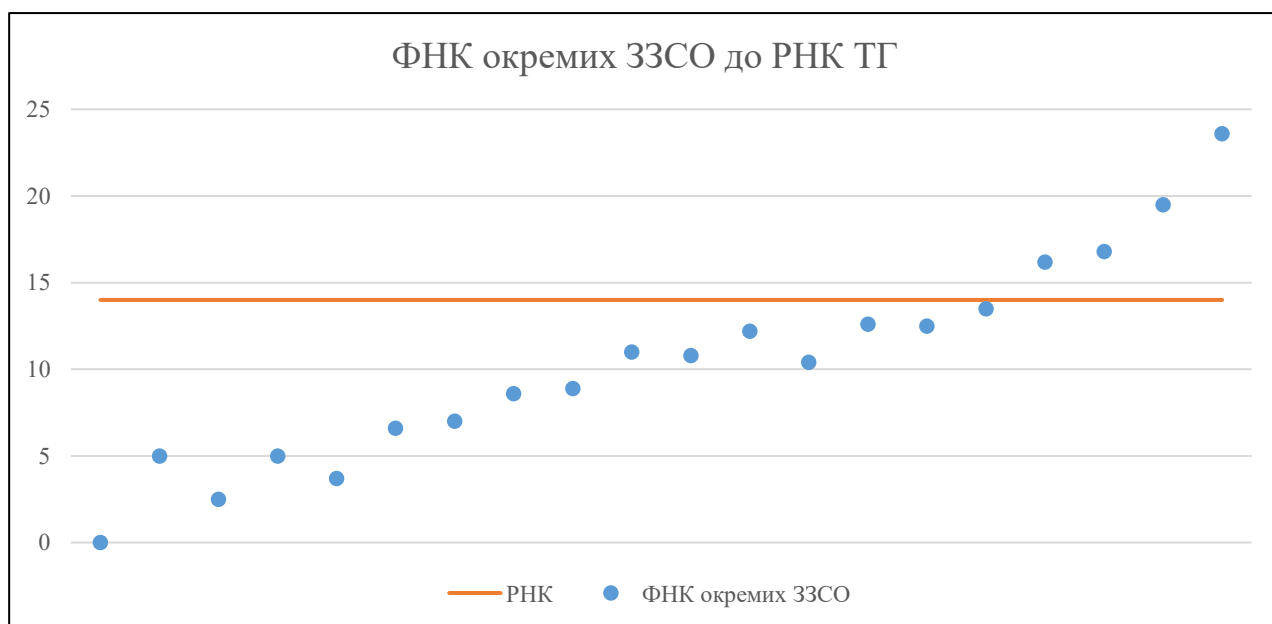


Мережа ЗЗСО Кельменецької селищної територіальної громади

	ЗЗСО		Учні		ФНК
Звичайний ЗЗСО	15	75,0%	2 540	98,5%	14,5
Опорний ЗЗСО					
Філія ЗЗСО	5	25,0%	38	1,5%	3,2
Загалом	20	100,0%	2 578	100,0%	13,0

ЗЗСО крім спеціальних та НРЦ		ЗЗСО		Учні		ФНК
ЗЗСО з ФНК більш ніж 15 (РНК + 1)	4	21,1%	1 428	55,4%	20,7	
ЗЗСО з ФНК від 13 до 15	1	5,3%	149	5,8%	13,5	
ЗЗСО з ФНК менш ніж 13 (РНК - 1)	14	73,7%	999	38,8%	9,5	
ЗЗСО без класів			2	0,1%		
Загалом (крім спеціальних та НРЦ)	19	100,0%	2 578	100,0%	13,0	

	ЗЗСО		Учні		ФНК
Менше 20 учнів	5	25,0%	38	1,5%	3,2
Від 20 до 50 учнів					
Від 50 до 100 учнів	5	25,0%	367	14,2%	8,3
Від 100 до 200 учнів	8	40,0%	1 108	43,0%	13,2
Від 200 до 300 учнів	1	5,0%	215	8,3%	19,5
Від 300 до 400 учнів					
Від 400 до 600 учнів					
Від 600 до 800 учнів					
Від 800 до 1000 учнів	1	5,0%	850	33,0%	23,6
Від 1000 до 1500 учнів					
Більше 1500 учнів					
Загалом	20	100,0%	2 578	100,0%	13,0



На графіку ЗЗСО упорядковані за збільшенням наповнюваності

**Перелік закладів загальної середньої освіти Кельменецької селищної територіальної громади
РНК = 14, ФНК = 13,03**

↑	ЗЗСО з ФНК більш ніж 15 (РНК + 1)
↔	ЗЗСО з ФНК від 13 до 15
↓	ЗЗСО з ФНК менш ніж 13 (РНК - 1)
—	ЗЗСО без класів

№ з/п	ID в АІКОМ	Назва ЗЗСО	Факт. ступ.	Статус	ID в АІКОМ опорного ЗЗСО	Кіл-ть учнів	з них за індивід. формою	Кіл-ть класів	ФНК		Включено до розрахунку субвенції
1	5850	Кельменецький ліцей - опорний заклад	I-III	Опорна		850	36	36	23,6	↑	Так
2	5430	Івановецький ОЗЗСО	I-III	Опорна		215	10	11	19,5	↑	Так
3	5833	Нелиповецький ліцей ОЗЗСО	I-III	Опорна		185	28	11	16,8	↑	Так
4	5817	Середня ЗОШ I-III ступенів с.Бабин	I-III			178	11	11	16,2	↑	Так
5	5880	Ленковецький НВК Кельменецької селищної ради Дніст	I-III			149	11	11	13,5	↔	Так
6	5855	Новоселицький НВК	I-III			126	18	10	12,6	↓	Так
7	5882	Бузовицький НВК	I-III			138	14	11	12,5	↓	Так
8	5541	Мошанецька гімназія	I-II			110	7	9	12,2	↓	Так
9	5844	Вартиковецька гімназія	I-II			88	2	8	11	↓	Так
10	5825	Росошанівський НВК	I-III			108	12	10	10,8	↓	Так
11	5892	Комарівський НВК Кельменецької селищної ради, Дніст	I-III			114	10	11	10,4	↓	Так
12	5856	Грушовецька гімназія	I-II			80	6	9	8,9	↓	Так
13	5810	Перковецький НВК	I-III			77	7	9	8,6	↓	Так
14	5871	Вовчинецька гімназія	I-II			63	4	9	7	↓	Так
15	5899	Бернівська гімназія	I-II			59	1	9	6,6	↓	Так
16	5893	Дністрівська гімназія-філія Івановецького ОЗЗСО	I	Філія	5430	10	1	2	5	↓	Так
17	5890	Вороновицька початкова школа-філія	I	Філія	5850	5		1	5	↓	Так
18	5885	Бурдюзький НВК	I	Філія	5850	11		3	3,7	↓	Так
19	5895	Лукачівська початкова школа-філія	I	Філія	5833	10		4	2,5	↓	Так
441	5845	Коновська початкова школа -філія	I	Філія	5850	2	2			—	Так