



ІНФОРМАЦІЙНА ДОВІДКА ЩОДО РОЗРАХУНКУ ОБСЯГУ ОСВІТНЬОЇ СУБВЕНЦІЇ НА 2026 РІК

КАМ'ЯНЕЦЬКА ТГ

Базова інформація про засновника:

Засновник	Кам'янецька сільська територіальна громада		
Код бюджету	2454400000		
Область	Чернівецька	Фактична наповнюваність класів	19,64
Тип	Сільська ТГ	Розрахункова наповнюваність класів	20,5

Для цілей розрахунку освітньої субвенції громада не вважається прифронтовою.

З цієї причини тимчасова РНК (ТРНК) на 2026 рік визначається як РНК з буфером.

Це означає, що фактична наповнюваність класів (ФНК) порівнюється із замороженою РНК 2025 бюджетного року (ЗРНК).

Якщо значення ЗРНК близьке до ФНК (різниця не більше 1), ТРНК дорівнює ЗРНК.

Якщо ФНК набагато менше ЗРНК, ТРНК стає ЗРНК-1 (нижній буфер), у протилежному випадку стає ЗРНК+1 (верхній буфер).

Таким чином, ТРНК завжди знаходиться поруч з ЗРНК, за винятком того, що ТРНК не може бути менше 10 або більше 27,5.

Для Кам'янецької громади ЗРНК дорівнювала 20,5; ФНК після округлення до половини цілого дорівнює 19,5.

Допустимі значення ТРНК знаходяться в інтервалі (ЗРНК-1;ЗРНК+1) = (19,5;21,5).

Оскільки ФНК в межах допустимого інтервалу, ТРНК отримує значення ЗРНК = 20,5.

Підсумки розподілу субвенції на 2026 рік:

	К-ть учнів (факт)	К-ть класів (факт)	Сума (тис. грн)	На учня (грн)	На клас (грн)
Учні комунальних ЗЗСО, з них у гірських населених пунктах	1 375	70	49 412,8	35 937	705 898
у тому числі поділ класів на групи			2 708,8		
Українознавчий компонент					
Індивідуальні учні - екстернат	49		776,6	15 850	
Індивідуальні учні - сімейна форма	58		938,8	16 186	
Індивідуальні учні - ТОТ					
Учні спеціальних ЗЗСО (класів) з них у гірських населених пунктах					
у тому числі поділ класів на групи					
Учні НРЦ, з них у гірських населених пунктах					
Учні класів з вечірньою формою					
Вихованці пансіонів					
Вихованці спеціальних пансіонів					
Вихованці НРЦ					
Асистенти в інклюзивних класах		15	4 108,4		273 896
Учні ЗПО					
Кам'янецька ТГ	1 482	70	55 236,7		

Освітня субвенція, розрахована на весь бюджетний 2026 рік (не є остаточною, оскільки заплановано перерахунок її обсягів на вересень-грудень 2026 року), тис. грн:	55 236,7
Освітня субвенція, виділена на 8 місяців бюджетного 2026 року (68,6%), тис. грн:	37 892,4

Детальний розрахунок обсягу освітньої субвенції для Кам'янецької сільської територіальної громади

Коефіцієнти, що застосовуються для даної АТО:

Розрахункова наповнюваність класів	20,5
Коефіцієнт Кіпп для денних ЗЗСО	0,530
Розподіл на одного учня для педагогічних працівників, які не проводять уроки (денні ЗЗСО), грн	7 700
Коефіцієнт Кіпп для вечірніх шкіл	0,530
Розподіл на одного учня, для педагогічних працівників, які не проводять уроки (вечірні школи), грн	7 700
Коефіцієнт поділу класів на групи при вивченні окремих предметів для учнів групи I	1,075
Коефіцієнт поділу класів на групи при вивченні окремих предметів для учнів групи II	1,047
Коефіцієнт скорочення	1,00

Коефіцієнти, що застосовуються для всіх АТО:

Норматив бюджетної забезпеченості (грн)	14 527,5
Річна заробітна плата вчителів з нарахуваннями (тис. грн)	312,7
Річна заробітна плата асистентів вчителів з нарахуваннями (тис. грн)	273,9
Річна заробітна плата керівників ІРЦ з нарахуваннями (тис. грн)	401,4
Річна заробітна плата педпрацівників ІРЦ з нарахуваннями (тис. грн)	349,6
Розрахункова наповнюваність спеціальних класів (також приватних НРЦ)	9,0
Розрахункова наповнюваність класів НРЦ	6,0

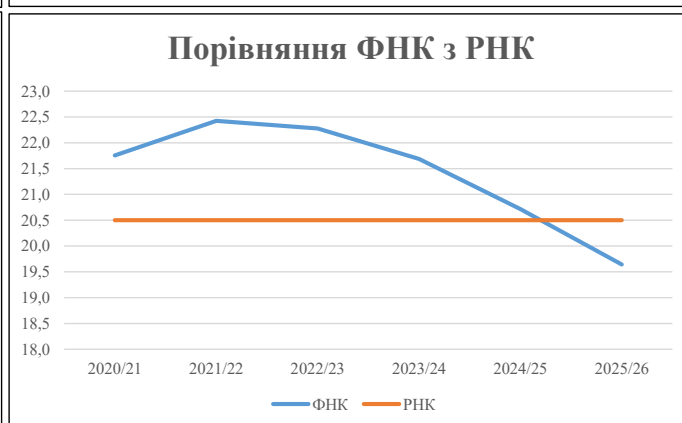
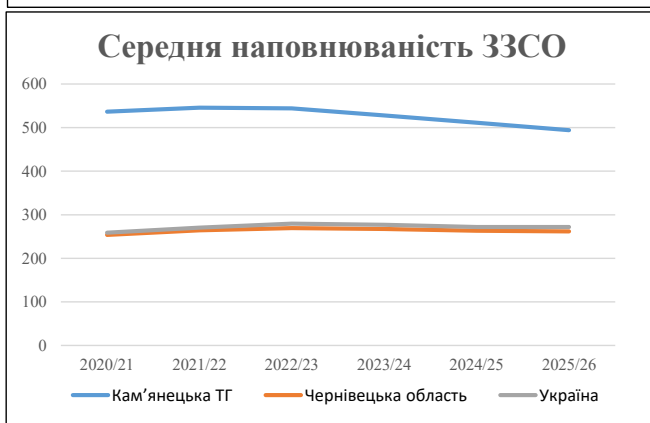
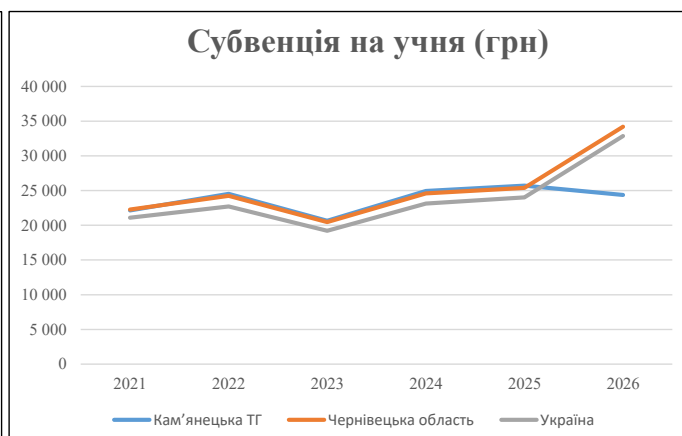
Рівень освіти	Учні	З них учні гірських шкіл			Класи	Розрахункова наповнюваність класу (групи)	Розрахункова к-ть класів (групи)	К-ть годин навчального плану	К-ть годин у тиждень	К-ть необхідних класів	К-ть ставок	Зарплати вчителів, тис. грн	Розподіл на одного учня, для пед. працівників, які не проводять уроки, грн	Зарплата пед. персоналу, що не проводить уроки, тис. грн	Зарплата пед. гірську місцевість, без поділу на групи, тис. грн	Коефіцієнт поділу класів на групи	К-ть ставок вчителів для поділу класів на групи	Зарплати персоналу, що проводить уроки у групах при поділі класів, тис. грн	Зарплата пед. персоналу разом (без надбавки за гірську місцевість), тис. грн	Відсоток учнів гірських шкіл	Надбавка для гірської місцевості	Зарплата всього пед. персоналу разом, тис. грн	
		гр. 1	гр. 2	гр. 3																			гр. 4
Як розраховано	Факт	Факт	Факт	Постанова	гр. 1 / гр. 4	Постанова	гр. 5 * гр. 6	гр. 7 / 18	гр. 8 * 14527,51	Постанова	гр. 1 * гр. 10 / 1000	гр. 9 + гр. 11	Постанова	гр. 8 * гр. 13	гр. 14 * 14527,51	гр. 12 + гр. 15	гр. 2 / гр. 1	0,25 * гр. 16 * гр. 17	гр. 16 + гр. 18				
Загальні ЗЗСО																							
Початкова (1-4)	439		23	20,5	22	23	506	28,1	8 789	7 700	3 380	12 169		0,075	8,66	2 709	49 413					49 413	
Базова (5-9)	683	0	35	20,5	34	32,7	1 112	61,8	19 312	7 700	5 259	24 571											
Старша (10-11)	253		12	20,5	13	35,5	462	25,6	8 016	7 700	1 948	9 964											
Українознавчий компонент																							
Початкова (1-4)	0	0	0	20,5	0	6	0	0,0	0	7 700	0	0		0,075	0,00	0	0					0	
Базова (5-9)	0	0	0	20,5	0	8	0	0,0	0	7 700	0	0											
Старша (10-11)	0	0	0	20,5	0	14	0	0,0	0	7 700	0	0											
Індивідуальна освіта																							
Екстернат (1-4)	16								209														777
Екстернат (5-9)	19	0							348														777
Екстернат (10-12)	14								220														
Сімейна форма (1-4)	13								170														
Сімейна форма (5-9)	24	0							439														939
Сімейна форма (10-12)	21								329														
TOT (1-4)	0								0														0
TOT (5-9)	0	0							0														0
TOT (10-12)	0								0														0
Спеціальна освіта																							
Початкова (1-4)	0		0	9	0	36																	0
Базова (5-9)	0	0	0	9	0	36								0,047	0,00	0	0					0	
Старша (10-11)	0		0	9	0	36																	0
Навчально-реабілітаційні центри																							
Початкова (1-4)	0		0	6	0	36				7 700													0
Базова (5-9)	0	0	0	6	0	36				7 700				0,047	0,00	0	0					0	
Старша (10-11)	0		0	6	0	36				7 700													0
Учні, які проживають в пансіонах (кількість ставок = кількість груп * 2)																							
Загальні пансіони	0	0		20	0																		0
Спеціальні пансіони	0	0		9	0																		0
НРЦ	0	0		6	0																		0
Інклюзивні класи (кількість ставок = кількість класів * 1; обсяг субвенції = кількість ставок * 273,9), в колонках А і Б - кількість всіх і гірських інклюзивних класів після агрегації, у колонці Н - відсоток гірських інклюзивних класів																							
Інклюзія	15	0		15				15,0	4 108			4 108											4 108
Вечірня освіта																							
Вечірні школи	0	0	0	16		23																	0
Заклади професійної освіти																							
ЗПО	0	0	0	26																			0
Разом	1 482		70		69		2 079	130,5	41 941		10 587	50 812											55 236,7

Історичні дані щодо учнів комунальних ЗЗСО Кам'янецької сільської територіальної громади

Фактичні значення за навчальні роки	2020/21	2021/22	2022/23	2023/24	2024/25	2025/26
Кількість учнів ЗЗСО	1 610	1 637	1 632	1 583	1 533	1 482
ФНК	21,8	22,4	22,3	21,7	20,7	19,6
РНК	20,5	20,5	20,5	20,5	20,5	20,5
Кількість ЗЗСО	3	3	3	3	3	3
Середня наповнюваність ЗЗСО	537	546	544	528	511	494

Дані за бюджетні роки	2021	2022	2023	2024	2025	2026
Обсяг субвенції (тис. грн)	35 643,9	40 140,0	33 703,8	39 475,9	39 414,7	36 117,1
Субвенція на учня (грн)	22 139	24 520	20 652	24 937	25 711	24 371

Зміна за роками	2021/22	2022/23	2023/24	2024/25	2025/26
Учні (%)	1,7%	-0,3%	-3,0%	-3,2%	-3,3%
Субвенція (%)	12,6%	-16,0%	17,1%	-0,2%	-8,4%
Субвенція на учня (%)	10,8%	-15,8%	20,8%	3,1%	-5,2%
ФНК	0,67	-0,15	-0,59	-0,97	-1,07

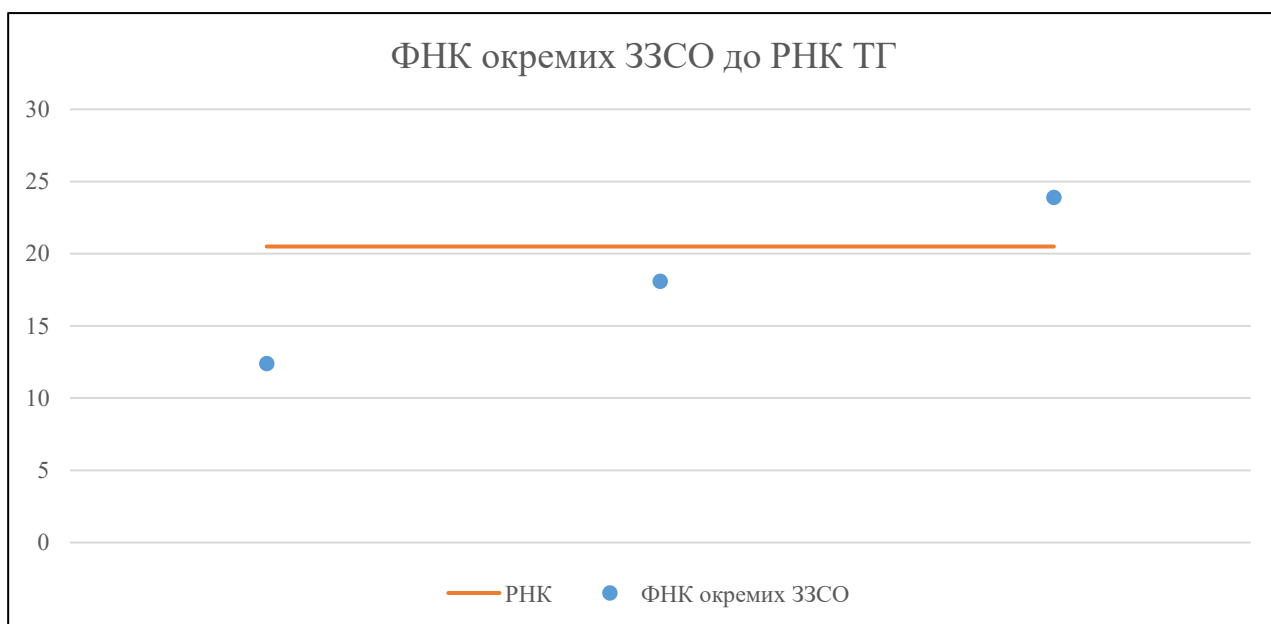


Мережа ЗЗСО Кам'янецької сільської територіальної громади

	ЗЗСО		Учні		ФНК
	кількість	відсоток	кількість	відсоток	кількість
Звичайний ЗЗСО	3	100,0%	1 482	100,0%	21,2
Опорний ЗЗСО					
Філія ЗЗСО					
Загалом	3	100,0%	1 482	100,0%	19,6

	ЗЗСО		Учні		ФНК
	кількість	відсоток	кількість	відсоток	кількість
ЗЗСО крім спеціальних та НРЦ					
ЗЗСО з ФНК більш ніж 21,5 (РНК + 1)	1	33,3%	1 098	74,1%	23,9
ЗЗСО з ФНК від 19,5 до 21,5					
ЗЗСО з ФНК менш ніж 19,5 (РНК - 1)	2	66,7%	384	25,9%	16,0
ЗЗСО без класів					
Загалом (крім спеціальних та НРЦ)	3	100,0%	1 482	100,0%	19,6

	ЗЗСО		Учні		ФНК
	кількість	відсоток	кількість	відсоток	кількість
Менше 20 учнів					
Від 20 до 50 учнів					
Від 50 до 100 учнів					
Від 100 до 200 учнів	1	33,3%	112	7,6%	12,4
Від 200 до 300 учнів	1	33,3%	272	18,4%	18,1
Від 300 до 400 учнів					
Від 400 до 600 учнів					
Від 600 до 800 учнів					
Від 800 до 1000 учнів					
Від 1000 до 1500 учнів	1	33,3%	1 098	74,1%	23,9
Більше 1500 учнів					
Загалом	3	100,0%	1 482	100,0%	19,6



На графіку ЗЗСО упорядковані за збільшенням наповнюваності

**Перелік закладів загальної середньої освіти Кам'янецької сільської територіальної громади
РНК = 20,5, ФНК = 19,64**

↑	ЗЗСО з ФНК більш ніж 21,5 (РНК + 1)
↔	ЗЗСО з ФНК від 19,5 до 21,5
↓	ЗЗСО з ФНК менш ніж 19,5 (РНК - 1)
—	ЗЗСО без класів

№ з/п	ID в АІКОМ	Назва ЗЗСО	Факт. ступ.	Статус	ID в АІКОМ опорного ЗЗСО	Кіл-ть учнів	з них за індивід. формою	Кіл-ть класів	ФНК		Включено до розрахунку субвенції
1	5813	Кам'янський ліцей	I-III			1098	58	46	23,9	↑	Так
2	5826	Старовчинський ліцей	I-III			272	15	15	18,1	↓	Так
3	5807	Багринівський ліцей	I-III			112	38	9	12,4	↓	Так