



**ІНФОРМАЦІЙНА ДОВІДКА ЩОДО РОЗРАХУНКУ ОБСЯГУ  
ОСВІТНЬОЇ СУБВЕНЦІЇ НА 2026 РІК  
ГОРІШНЬОШЕРОВЕЦЬКА ТГ**

**Базова інформація про засновника:**

Засновник	<i>Горішньошеровецька сільська територіальна громада</i>		
Код бюджету	<i>2454300000</i>		
Область	<i>Чернівецька</i>	Фактична наповнюваність класів	<i>14,86</i>
Тип	<i>Сільська ТГ</i>	Розрахункова наповнюваність класів	<i>15,5</i>

Для цілей розрахунку освітньої субвенції громада не вважається прифронтовою.

З цієї причини тимчасова РНК (ТРНК) на 2026 рік визначається як РНК з буфером.

Це означає, що фактична наповнюваність класів (ФНК) порівнюється із замороженою РНК 2025 бюджетного року (ЗРНК).

Якщо значення ЗРНК близьке до ФНК (різниця не більше 1), ТРНК дорівнює ЗРНК.

Якщо ФНК набагато менше ЗРНК, ТРНК стає ЗРНК-1 (нижній буфер), у протилежному випадку стає ЗРНК+1 (верхній буфер).

Таким чином, ТРНК завжди знаходиться поруч з ЗРНК, за винятком того, що ТРНК не може бути менше 10 або більше 27,5.

Для Горішньошеровецької громади ЗРНК дорівнювала 15,5; ФНК після округлення до половини цілого дорівнює 15.

Допустимі значення ТРНК знаходяться в інтервалі (ЗРНК-1;ЗРНК+1) = (14,5;16,5).

Оскільки ФНК в межах допустимого інтервалу, ТРНК отримує значення ЗРНК = 15,5.

**Підсумки розподілу субвенції на 2026 рік:**

	К-ть учнів (факт)	К-ть класів (факт)	Сума (тис. грн)	На учня (грн)	На клас (грн)
Учні комунальних ЗЗСО,	624	42	27 013,1	43 290	643 170
<i>з них у гірських населених пунктах</i>					
<i>у тому числі поділ класів на групи</i>			371,2		
Українознавчий компонент					
Індивідуальні учні - екстернат	20		332,1	16 605	
Індивідуальні учні - сімейна форма					
Індивідуальні учні - ТОТ					
Учні спеціальних ЗЗСО (класів)					
<i>з них у гірських населених пунктах</i>					
<i>у тому числі поділ класів на групи</i>					
Учні НРЦ,					
<i>з них у гірських населених пунктах</i>					
Учні класів з вечірньою формою					
Вихованці пансіонів					
Вихованці спеціальних пансіонів					
Вихованці НРЦ					
Асистенти в інклюзивних класах		9	2 465,1		273 896
Учні ЗПО					
<b>Горішньошеровецька ТГ</b>	<b>644</b>	<b>42</b>	<b>29 810,3</b>		

Освітня субвенція, розрахована на весь бюджетний 2026 рік (не є остаточною, оскільки заплановано перерахунок її обсягів на вересень-грудень 2026 року), тис. грн:	<b>29 810,3</b>
Освітня субвенція, виділена на 8 місяців бюджетного 2026 року (68,6%), тис. грн:	<b>20 449,9</b>

**Детальний розрахунок обсягу освітньої субвенції для Горішньошеровецької сільської територіальної громади**

**Коефіцієнти, що застосовуються для даної АТО:**

Розрахункова наповнюваність класів	15,5
Коефіцієнт Кіпп для денних ЗЗСО	0,530
Розподіл на одного учня для педагогічних працівників, які не проводять уроки (денні ЗЗСО), грн	7 700
Коефіцієнт Кіпп для вечірніх шкіл	0,530
Розподіл на одного учня, для педагогічних працівників, які не проводять уроки (вечірні школи), грн	7 700
Коефіцієнт поділу класів на групи при вивченні окремих предметів для учнів групи I	1,017
Коефіцієнт поділу класів на групи при вивченні окремих предметів для учнів групи II	1,047
Коефіцієнт скорочення	1,00

**Коефіцієнти, що застосовуються для всіх АТО:**

Норматив бюджетної забезпеченості (грн)	14 527,5
Річна заробітна плата вчителів з нарахуваннями (тис. грн)	312,7
Річна заробітна плата асистентів вчителів з нарахуваннями (тис. грн)	273,9
Річна заробітна плата керівників ІРЦ з нарахуваннями (тис. грн)	401,4
Річна заробітна плата педпрацівників ІРЦ з нарахуваннями (тис. грн)	349,6
Розрахункова наповнюваність спеціальних класів (також приватних НРЦ)	9,0
Розрахункова наповнюваність класів НРЦ	6,0

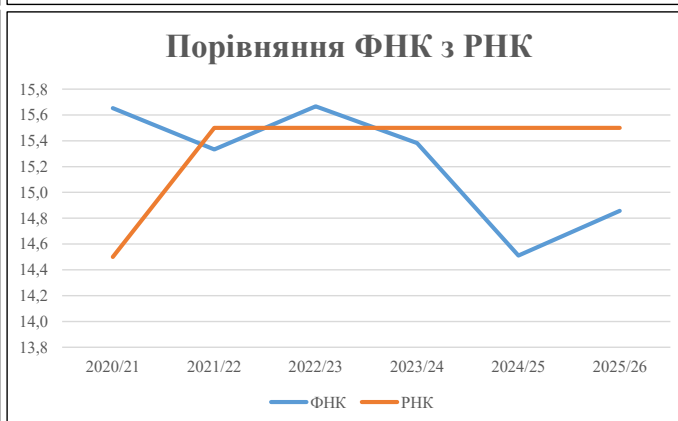
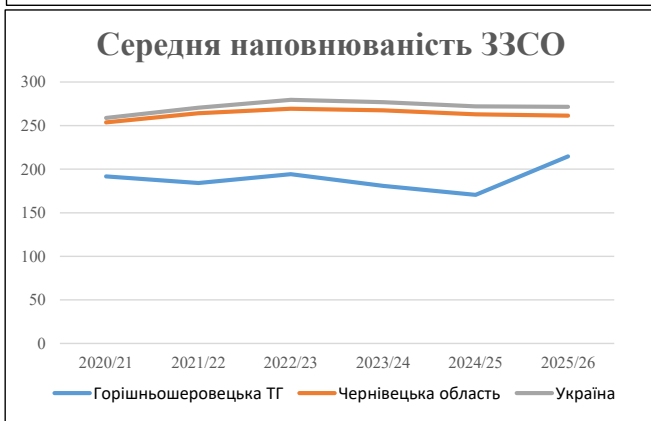
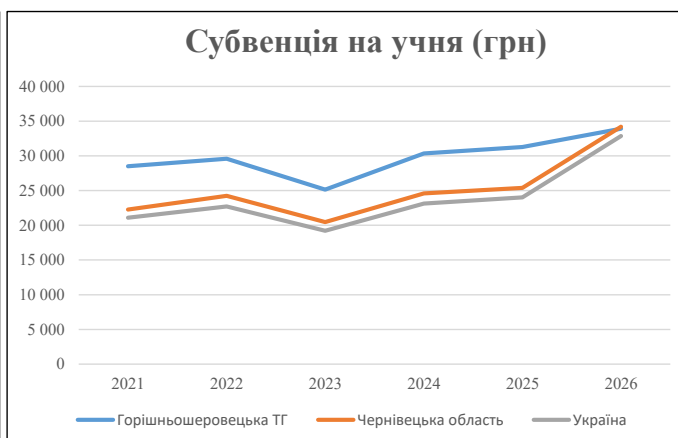
Рівень освіти	Учні	З них учні гірських шкіл			Класи	Розрахункова наповнюваність класу (групи)		Кількість годин навчального плану	Кількість необхідних годин у тиждень	Кількість ставок	Зарплати вчителів, тис. грн	Розподіл на одного учня, для пед. працівників, які не проводять уроки, грн	Зарплата пед. персоналу, що не проводить уроки, тис. грн	Зарплата пед. персоналу, що не проводить уроки, тис. грн	Зарплата пед. персоналу, що не проводить уроки, тис. грн	Зарплата пед. персоналу, що не проводить уроки, тис. грн	Зарплата пед. персоналу, що не проводить уроки, тис. грн	Відсоток учнів гірських шкіл	Надбавка для гірської місцевості	Зарплата всього пед. персоналу разом, тис. грн
		гр. 1	гр. 2	гр. 3		гр. 4	гр. 5													
Як розраховано	Факт	Факт	Факт	Постанова	гр. 1 / гр. 4	Постанова	гр. 5 * гр. 6	гр. 7 / 18	гр. 8 * 14527,51	Постанова	гр. 1 * гр. 10 / 1000	гр. 9 + гр. 11	Постанова	гр. 8 * гр. 13	гр. 14 * 14527,51	гр. 12 + гр. 15	гр. 2 / гр. 1	0,25 * гр. 16 * гр. 17	гр. 16 + гр. 18	
<b>Загальні ЗЗСО</b>																				
Початкова (1-4)	216		16	15,5	14	23	322	17,9	5 593	7 700	1 663	7 256								
Базова (5-9)	314	0	19	15,5	21	32,7	687	38,2	11 928	7 700	2 418	14 346	0,017	1,19	371	27 013				27 013
Старша (10-11)	94		7	15,5	7	35,5	249	13,8	4 316	7 700	724	5 040								
<b>Українознавчий компонент</b>																				
Початкова (1-4)	0		0	15,5	0	6	0	0,0	0	7 700	0	0								
Базова (5-9)	0	0	0	15,5	0	8	0	0,0	0	7 700	0	0	0,017	0,00	0	0				0
Старша (10-11)	0		0	15,5	0	14	0	0,0	0	7 700	0	0								
<b>Індивідуальна освіта</b>																				
Екстернат (1-4)	4								52											
Екстернат (5-9)	11	0							201											332
Екстернат (10-12)	5								78											
Сімейна форма (1-4)	0								0											
Сімейна форма (5-9)	0	0							0											0
Сімейна форма (10-12)	0								0											
TOT (1-4)	0								0											
TOT (5-9)	0	0							0											0
TOT (10-12)	0								0											
<b>Спеціальна освіта</b>																				
Початкова (1-4)	0		0	9	0	36														
Базова (5-9)	0	0	0	9	0	36							0,047	0,00	0	0				0
Старша (10-11)	0		0	9	0	36														
<b>Навчально-реабілітаційні центри</b>																				
Початкова (1-4)	0		0	6	0	36				7 700										
Базова (5-9)	0	0	0	6	0	36				7 700			0,047	0,00	0	0				0
Старша (10-11)	0		0	6	0	36				7 700										
<b>Учні, які проживають в пансіонах (кількість ставок = кількість груп * 2)</b>																				
Загальні пансіони	0	0		20	0															0
Спеціальні пансіони	0	0		9	0															0
НРЦ	0	0		6	0															0
<b>Інклюзивні класи (кількість ставок = кількість класів * 1; обсяг субвенції = кількість ставок * 273,9), в колонках А і Б - кількість всіх і гірських інклюзивних класів після агрегації, у колонці Н - відсоток гірських інклюзивних класів</b>																				
Інклюзія	9	0		9				9,0	2 465			2 465								2 465
<b>Вечірня освіта</b>																				
Вечірні школи	0	0	0	16		23														0
<b>Заклади професійної освіти</b>																				
ЗПО	0	0	0	26																0
<b>Разом</b>	<b>644</b>		<b>42</b>		<b>42</b>		<b>1 257</b>	<b>78,8</b>	<b>24 635</b>		<b>4 805</b>	<b>29 107</b>								<b>29 810,3</b>

## Історичні дані щодо учнів комунальних ЗЗСО Горішньошерецької сільської територіальної громади

Фактичні значення за навчальні роки	2020/21	2021/22	2022/23	2023/24	2024/25	2025/26
Кількість учнів ЗЗСО	767	736	777	723	682	644
ФНК	15,7	15,3	15,7	15,4	14,5	14,9
РНК	14,5	15,5	15,5	15,5	15,5	15,5
Кількість ЗЗСО	4	4	4	4	4	3
Середня наповнюваність ЗЗСО	192	184	194	181	171	215

Дані за бюджетні роки	2021	2022	2023	2024	2025	2026
Обсяг субвенції (тис. грн)	21 855,1	21 777,9	19 519,4	21 954,2	21 337,0	21 837,4
Субвенція на учня (грн)	28 494	29 590	25 138	30 365	31 286	33 909

Зміна за роками	2021/22	2022/23	2023/24	2024/25	2025/26
Учні (%)	-4,0%	5,5%	-6,9%	-5,7%	-5,6%
Субвенція (%)	-0,4%	-10,4%	12,5%	-2,8%	2,3%
Субвенція на учня (%)	3,8%	-15,0%	20,8%	3,0%	8,4%
ФНК	-0,32	0,33	-0,28	-0,87	0,35

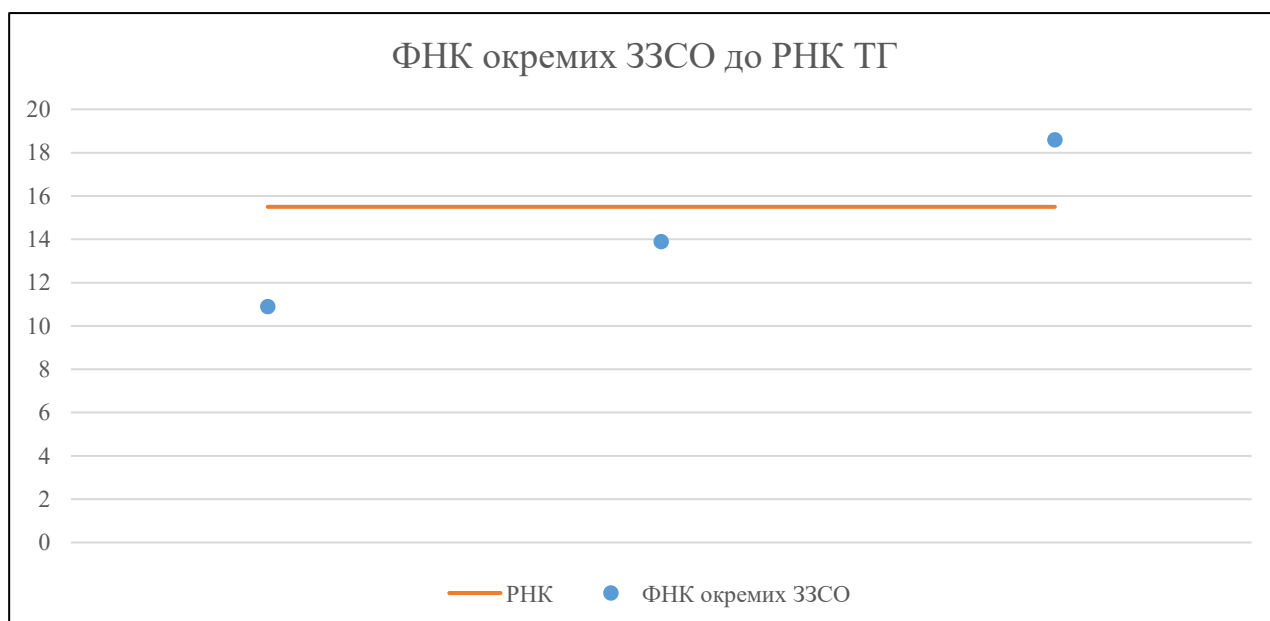


## Мережа ЗЗСО Горішньошерецької сільської територіальної громади

	ЗЗСО		Учні		ФНК
	кількість	відсоток	кількість	відсоток	кількість
Звичайний ЗЗСО	3	100,0%	644	100,0%	15,3
Опорний ЗЗСО					
Філія ЗЗСО					
Загалом	3	100,0%	644	100,0%	14,9

	ЗЗСО		Учні		ФНК
	кількість	відсоток	кількість	відсоток	кількість
<b>ЗЗСО крім спеціальних та НРЦ</b>					
ЗЗСО з ФНК більш ніж 16,5 (РНК + 1)	1	33,3%	371	57,6%	18,6
ЗЗСО з ФНК від 14,5 до 16,5					
ЗЗСО з ФНК менш ніж 14,5 (РНК - 1)	2	66,7%	273	42,4%	12,4
ЗЗСО без класів					
Загалом (крім спеціальних та НРЦ)	3	100,0%	644	100,0%	14,9

	ЗЗСО		Учні		ФНК
	кількість	відсоток	кількість	відсоток	кількість
Менше 20 учнів					
Від 20 до 50 учнів					
Від 50 до 100 учнів					
Від 100 до 200 учнів	2	66,7%	273	42,4%	12,4
Від 200 до 300 учнів					
Від 300 до 400 учнів	1	33,3%	371	57,6%	18,6
Від 400 до 600 учнів					
Від 600 до 800 учнів					
Від 800 до 1000 учнів					
Від 1000 до 1500 учнів					
Більше 1500 учнів					
Загалом	3	100,0%	644	100,0%	14,9



На графіку ЗЗСО упорядковані за збільшенням наповнюваності

**Перелік закладів загальної середньої освіти Горішньошеровецької сільської територіальної громади  
РНК = 15,5, ФНК = 14,86**

↑	ЗЗСО з ФНК більш ніж 16,5 (РНК + 1)
↔	ЗЗСО з ФНК від 14,5 до 16,5
↓	ЗЗСО з ФНК менш ніж 14,5 (РНК - 1)
—	ЗЗСО без класів

№ з/п	ID в АІКОМ	Назва ЗЗСО	Факт. ступ.	Статус	ID в АІКОМ опорного ЗЗСО	Кіл-ть учнів	з них за індивід. формою	Кіл-ть класів	ФНК		Включено до розрахунку субвенції
1	5564	Горішньошеровецький опорний ЗЗСО I-III ступенів	I-III	Опорна		371	14	20	18,6	↑	Так
2	5575	Шубранецький ЗЗСО	I-III			153	1	11	13,9	↓	Так
3	5561	Васловівський ЗЗСО	I-III			120	7	11	10,9	↓	Так