



ІНФОРМАЦІЙНА ДОВІДКА ЩОДО РОЗРАХУНКУ ОБСЯГУ ОСВІТНЬОЇ СУБВЕНЦІЇ НА 2026 РІК

ГЛИБОЦЬКА ТГ

Базова інформація про засновника:

Засновник	Глибоцька селищна територіальна громада		
Код бюджету	2450400000		
Область	Чернівецька	Фактична наповнюваність класів	18,20
Тип	Селищна ТГ	Розрахункова наповнюваність класів	19,0

Для цілей розрахунку освітньої субвенції громада не вважається прифронтовою.

З цієї причини тимчасова РНК (ТРНК) на 2026 рік визначається як РНК з буфером.

Це означає, що фактична наповнюваність класів (ФНК) порівнюється із замороженою РНК 2025 бюджетного року (ЗРНК).

Якщо значення ЗРНК близьке до ФНК (різниця не більше 1), ТРНК дорівнює ЗРНК.

Якщо ФНК набагато менше ЗРНК, ТРНК стає ЗРНК-1 (нижній буфер), у протилежному випадку стає ЗРНК+1 (верхній буфер).

Таким чином, ТРНК завжди знаходиться поруч з ЗРНК, за винятком того, що ТРНК не може бути менше 10 або більше 27,5.

Для Глибоцької громади ЗРНК дорівнювала 19; ФНК після округлення до половини цілого дорівнює 18.

Допустимі значення ТРНК знаходяться в інтервалі (ЗРНК-1;ЗРНК+1) = (18;20).

Оскільки ФНК в межах допустимого інтервалу, ТРНК отримує значення ЗРНК = 19.

Підсумки розподілу субвенції на 2026 рік:

	К-ть учнів (факт)	К-ть класів (факт)	Сума (тис. грн)	На учня (грн)	На клас (грн)
Учні комунальних ЗЗСО, з них у гірських населених пунктах	2 348	129	80 738,7	34 386	625 881
у тому числі поділ класів на групи			1 104,4		
Українознавчий компонент					
Індивідуальні учні - екстернат	75		1 239,5	16 526	
Індивідуальні учні - сімейна форма	1		18,3	18 305	
Індивідуальні учні - ТОТ					
Учні спеціальних ЗЗСО (класів) з них у гірських населених пунктах					
у тому числі поділ класів на групи					
Учні НРЦ, з них у гірських населених пунктах					
Учні класів з вечірньою формою					
Вихованці пансіонів					
Вихованці спеціальних пансіонів					
Вихованці НРЦ					
Асистенти в інклюзивних класах		24	6 573,5		273 896
Учні ЗПО					
Глибоцька ТГ	2 424	129	88 570,0		

Освітня субвенція, розрахована на весь бюджетний 2026 рік (не є остаточною, оскільки заплановано перерахунок її обсягів на вересень-грудень 2026 року), тис. грн:	88 570,0
Освітня субвенція, виділена на 8 місяців бюджетного 2026 року (68,6%), тис. грн:	60 759,0

Детальний розрахунок обсягу освітньої субвенції для Глибоцької селищної територіальної громади

Коефіцієнти, що застосовуються для даної АТО:

Розрахункова наповнюваність класів	19,0
Коефіцієнт Кіпп для денних ЗЗСО	0,430
Розподіл на одного учня для педагогічних працівників, які не проводять уроки (денні ЗЗСО), грн	6 247
Коефіцієнт Кіпп для вечірніх шкіл	0,430
Розподіл на одного учня, для педагогічних працівників, які не проводять уроки (вечірні школи), грн	6 247
Коефіцієнт поділу класів на групи при вивченні окремих предметів для учнів групи I	1,017
Коефіцієнт поділу класів на групи при вивченні окремих предметів для учнів групи II	1,047
Коефіцієнт скорочення	1,00

Коефіцієнти, що застосовуються для всіх АТО:

Норматив бюджетної забезпеченості (грн)	14 527,5
Річна заробітна плата вчителів з нарахуваннями (тис. грн)	312,7
Річна заробітна плата асистентів вчителів з нарахуваннями (тис. грн)	273,9
Річна заробітна плата керівників ІРЦ з нарахуваннями (тис. грн)	401,4
Річна заробітна плата педпрацівників ІРЦ з нарахуваннями (тис. грн)	349,6
Розрахункова наповнюваність спеціальних класів (також приватних НРЦ)	9,0
Розрахункова наповнюваність класів НРЦ	6,0

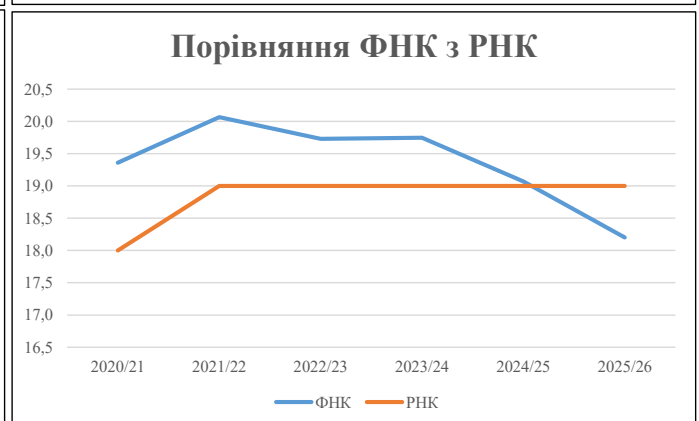
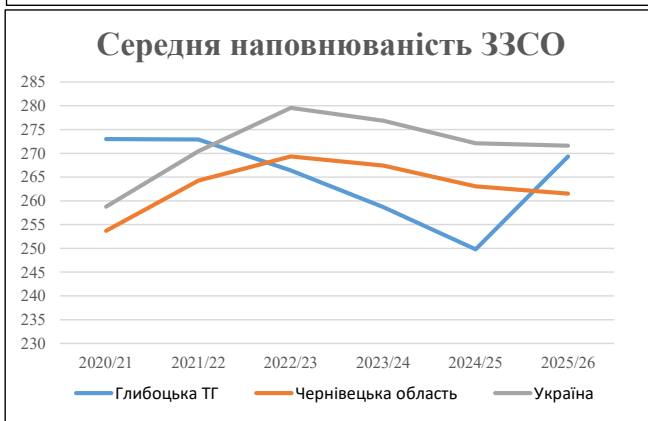
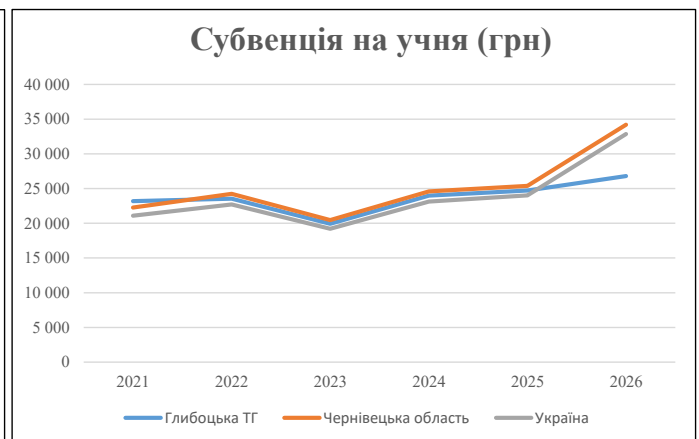
Рівень освіти	Учні	З них учні гірських шкіл			Класи	Розрахункова наповнюваність класу (групи)	Розрахункова кількість класів (групи)	Кількість годин навчального плану	Кількість необхідних годин у тиждень	Кількість ставок	Зарплати вчителів, тис. грн	Розподіл на одного учня, для пед. працівників, які не проводять уроки, грн	Зарплата пед. персоналу, що не проводить уроки, тис. грн	Зарплата пед. персоналу, що не проводить уроки, тис. грн	Зарплата пед. персоналу, що не проводить уроки, тис. грн	Зарплата пед. персоналу, що не проводить уроки, тис. грн	Зарплата пед. персоналу, що не проводить уроки, тис. грн	Зарплата пед. персоналу, що не проводить уроки, тис. грн	Відсоток учнів гірських шкіл	Надбавка для гірської місцевості	Зарплата всього пед. персоналу разом, тис. грн
		гр. 1	гр. 2	гр. 3																	
Як розраховано	Факт	Факт	Факт	Постанова	гр. 1 / гр. 4	Постанова	гр. 5 * гр. 6	гр. 7 / 18	гр. 8 * 14527,51	Постанова	гр. 1 * гр. 10 / 1000	гр. 9 + гр. 11	Постанова	гр. 8 * гр. 13	гр. 14 * 14527,51	гр. 12 + гр. 15	гр. 2 / гр. 1	0,25 * гр. 16 * гр. 17	гр. 16 + гр. 18		
Загальні ЗЗСО																					
Початкова (1-4)	778		50	19,0	41	23	943	52,4	16 380	6 247	4 860	21 240									
Базова (5-9)	1 236	0	62	19,0	66	32,7	2 158	119,9	37 488	6 247	7 721	45 209	0,017	3,53	1 104	80 739					80 739
Старша (10-11)	334		17	19,0	18	35,5	639	35,5	11 099	6 247	2 086										
Українознавчий компонент																					
Початкова (1-4)	0		0	19,0	0	6	0	0,0	0	6 247	0	0									
Базова (5-9)	0	0	0	19,0	0	8	0	0,0	0	6 247	0	0	0,017	0,00	0	0					0
Старша (10-11)	0		0	19,0	0	14	0	0,0	0	6 247	0	0									
Індивідуальна освіта																					
Екстернат (1-4)	12								157												
Екстернат (5-9)	36	0							659												1 239
Екстернат (10-12)	27								424												
Сімейна форма (1-4)	0								0												
Сімейна форма (5-9)	1	0							18												18
Сімейна форма (10-12)	0								0												
TOT (1-4)	0								0												
TOT (5-9)	0	0							0												0
TOT (10-12)	0								0												
Спеціальна освіта																					
Початкова (1-4)	0		0	9	0	36															
Базова (5-9)	0	0	0	9	0	36							0,047	0,00	0	0					0
Старша (10-11)	0		0	9	0	36															
Навчально-реабілітаційні центри																					
Початкова (1-4)	0		0	6	0	36				6 247											
Базова (5-9)	0	0	0	6	0	36				6 247			0,047	0,00	0	0					0
Старша (10-11)	0		0	6	0	36				6 247											
Учні, які проживають в пансіонах (кількість ставок = кількість груп * 2)																					
Загальні пансіони	0	0		20	0																0
Спеціальні пансіони	0	0		9	0																0
НРЦ	0	0		6	0																0
Інклюзивні класи (кількість ставок = кількість класів * 1; обсяг субвенції = кількість ставок * 273,9), в колонках А і Б - кількість всіх і гірських інклюзивних класів після агрегації, у колонці Н - відсоток гірських інклюзивних класів																					
Інклюзія	24	0		24				24,0	6 574			6 574									6 574
Вечірня освіта																					
Вечірні школи	0	0	0	16		23															0
Заклади професійної освіти																					
ЗПО	0	0	0	26																	0
Разом	2 424		129		125		3 740	231,8	72 798		14 668	86 208									88 570,0

Історичні дані щодо учнів комунальних ЗЗСО Глибоцької селищної територіальної громади

Фактичні значення за навчальні роки	2020/21	2021/22	2022/23	2023/24	2024/25	2025/26
Кількість учнів ЗЗСО	2 730	2 729	2 664	2 587	2 498	2 424
ФНК	19,4	20,1	19,7	19,7	19,1	18,2
РНК	18,0	19,0	19,0	19,0	19,0	19,0
Кількість ЗЗСО	10	10	10	10	10	9
Середня наповнюваність ЗЗСО	273	273	266	259	250	269

Дані за бюджетні роки	2021	2022	2023	2024	2025	2026
Обсяг субвенції (тис. грн)	63 291,5	64 224,7	53 083,3	62 039,0	61 779,4	64 966,7
Субвенція на учня (грн)	23 184	23 534	19 926	23 981	24 732	26 801

Зміна за роками	2021/22	2022/23	2023/24	2024/25	2025/26
Учні (%)	0,0%	-2,4%	-2,9%	-3,4%	-3,0%
Субвенція (%)	1,5%	-17,3%	16,9%	-0,4%	5,2%
Субвенція на учня (%)	1,5%	-15,3%	20,3%	3,1%	8,4%
ФНК	0,70	-0,33	0,02	-0,68	-0,87

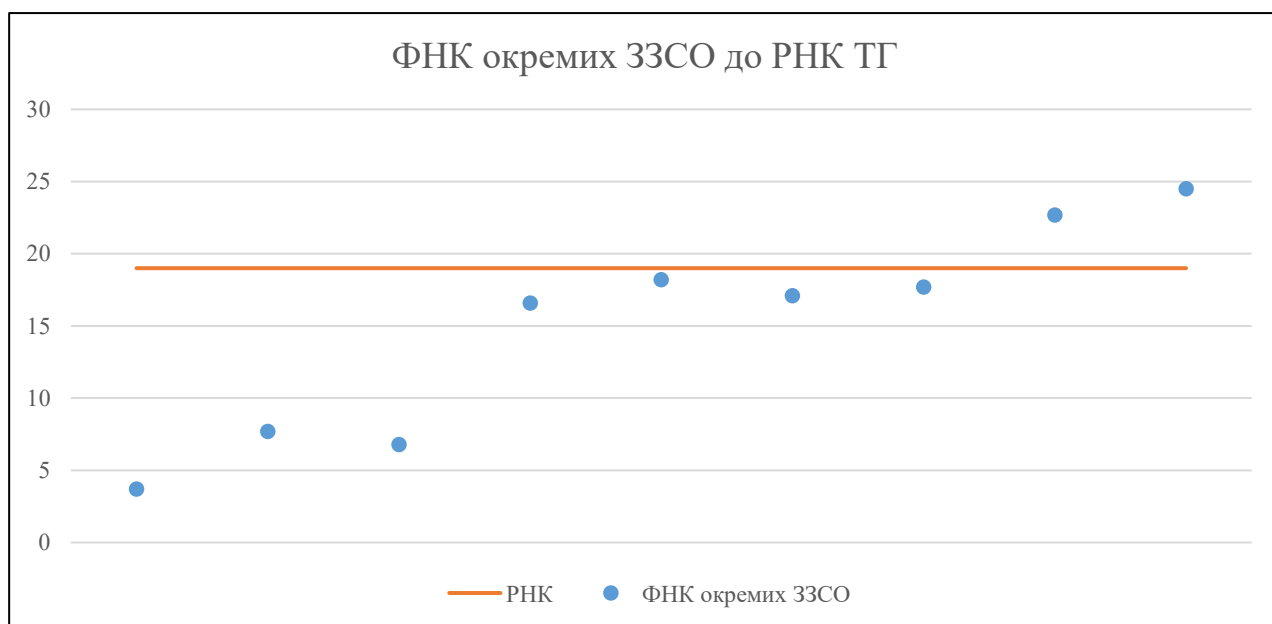


Мережа ЗЗСО Глибоцької селищної територіальної громади

	ЗЗСО		Учні		ФНК
Звичайний ЗЗСО	6	66,7%	2 305	95,1%	20,8
Опорний ЗЗСО					
Філія ЗЗСО	3	33,3%	119	4,9%	6,6
Загалом	9	100,0%	2 424	100,0%	18,2

ЗЗСО крім спеціальних та НРЦ	ЗЗСО		Учні		ФНК
ЗЗСО з ФНК більш ніж 20 (РНК + 1)	2	22,2%	1 399	57,7%	23,7
ЗЗСО з ФНК від 18 до 20	1	11,1%	200	8,3%	18,2
ЗЗСО з ФНК менш ніж 18 (РНК - 1)	6	66,7%	825	34,0%	14,0
ЗЗСО без класів					
Загалом (крім спеціальних та НРЦ)	9	100,0%	2 424	100,0%	18,2

	ЗЗСО		Учні		ФНК
Менше 20 учнів	1	11,1%	11	0,5%	3,7
Від 20 до 50 учнів					
Від 50 до 100 учнів	2	22,2%	108	4,5%	7,2
Від 100 до 200 учнів	1	11,1%	183	7,5%	16,6
Від 200 до 300 учнів	2	22,2%	422	17,4%	17,6
Від 300 до 400 учнів	1	11,1%	301	12,4%	17,7
Від 400 до 600 учнів	1	11,1%	590	24,3%	22,7
Від 600 до 800 учнів					
Від 800 до 1000 учнів	1	11,1%	809	33,4%	24,5
Від 1000 до 1500 учнів					
Більше 1500 учнів					
Загалом	9	100,0%	2 424	100,0%	18,2



На графіку ЗЗСО упорядковані за збільшенням наповнюваності

**Перелік закладів загальної середньої освіти Глибоцької селищної територіальної громади
РНК = 19, ФНК = 18,2**

↑	ЗЗСО з ФНК більш ніж 20 (РНК + 1)
↔	ЗЗСО з ФНК від 18 до 20
↓	ЗЗСО з ФНК менш ніж 18 (РНК - 1)
—	ЗЗСО без класів

№ з/п	ID в АІКОМ	Назва ЗЗСО	Факт. ступ.	Статус	ID в АІКОМ опорного ЗЗСО	Кіл-ть учнів	з них за індивід. формою	Кіл-ть класів	ФНК		Включено до розрахунку субвенції
1	5846	ОЗО Глибоцький ліцей	I-III	Опорна		809	7	33	24,5	↑	Так
2	5860	Глибоцька гімназія	I-III			590	48	26	22,7	↑	Так
3	5806	ОЗО Черепковецький ліцей	I-III	Опорна		200	16	11	18,2	↔	Так
4	5903	Опришеський ліцей	I-III			301	17	17	17,7	↓	Так
5	5821	Димківський НВК	I-III			222		13	17,1	↓	Так
6	5837	Стерченський ліцей	I-III			183	2	11	16,6	↓	Так
7	5931	Слобідська філія ОЗО "Глибоцький ліцей Глибоцької сел"	I-II	Філія	5846	54		7	7,7	↓	Так
8	5941	Червонодібрівська філія ОЗО "Глибоцький ліцей"	I-II	Філія	5846	54		8	6,8	↓	Так
9	5944	Новововчинецька філія	I	Філія	5806	11		3	3,7	↓	Так