



## ІНФОРМАЦІЙНА ДОВІДКА ЩОДО РОЗРАХУНКУ ОБСЯГУ ОСВІТНЬОЇ СУБВЕНЦІЇ НА 2026 РІК

### ГЕРЦАЇВСЬКА ТГ

#### Базова інформація про засновника:

Засновник	Герцаївська міська територіальна громада		
Код бюджету	2452700000		
Область	Чернівецька	Фактична наповнюваність класів	15,33
Тип	Міська ТГ	Розрахункова наповнюваність класів	16,0

Для цілей розрахунку освітньої субвенції громада не вважається прифронтовою.

З цієї причини тимчасова РНК (ТРНК) на 2026 рік визначається як РНК з буфером.

Це означає, що фактична наповнюваність класів (ФНК) порівнюється із замороженою РНК 2025 бюджетного року (ЗРНК).

Якщо значення ЗРНК близьке до ФНК (різниця не більше 1), ТРНК дорівнює ЗРНК.

Якщо ФНК набагато менше ЗРНК, ТРНК стає ЗРНК-1 (нижній буфер), у протилежному випадку стає ЗРНК+1 (верхній буфер).

Таким чином, ТРНК завжди знаходиться поруч з ЗРНК, за винятком того, що ТРНК не може бути менше 10 або більше 27,5.

Для Герцаївської громади ЗРНК дорівнювала 16; ФНК після округлення до половини цілого дорівнює 15,5.

Допустимі значення ТРНК знаходяться в інтервалі (ЗРНК-1;ЗРНК+1) = (15;17).

Оскільки ФНК в межах допустимого інтервалу, ТРНК отримує значення ЗРНК = 16.

#### Підсумки розподілу субвенції на 2026 рік:

	К-ть учнів (факт)	К-ть класів (факт)	Сума (тис. грн)	На учня (грн)	На клас (грн)
Учні комунальних ЗЗСО,	2 085	136	86 465,1	41 470	635 773
з них у гірських населених пунктах					
у тому числі поділ класів на групи			1 177,0		
Українознавчий компонент					
Індивідуальні учні - екстернат					
Індивідуальні учні - сімейна форма					
Індивідуальні учні - ТОТ					
Учні спеціальних ЗЗСО (класів)					
з них у гірських населених пунктах					
у тому числі поділ класів на групи					
Учні НРЦ,					
з них у гірських населених пунктах					
Учні класів з вечірньою формою					
Вихованці пансіонів	25		1 250,6	50 025	
Вихованці спеціальних пансіонів					
Вихованці НРЦ					
Асистенти в інклюзивних класах		20	5 477,9		273 896
Учні ЗПО					
<b>Герцаївська ТГ</b>	<b>2 085</b>	<b>136</b>	<b>93 193,6</b>		

Освітня субвенція, розрахована на весь бюджетний 2026 рік (не є остаточною, оскільки заплановано перерахунок її обсягів на вересень-грудень 2026 року), тис. грн:	<b>93 193,6</b>
Освітня субвенція, виділена на 8 місяців бюджетного 2026 року (68,6%), тис. грн:	<b>63 930,8</b>

**Детальний розрахунок обсягу освітньої субвенції для Герцаївської міської територіальної громади**

**Коефіцієнти, що застосовуються для даної АТО:**

Розрахункова наповнюваність класів	16,0
Коефіцієнт Кіпп для денних ЗЗСО	0,530
Розподіл на одного учня для педагогічних працівників, які не проводять уроки (денні ЗЗСО), грн	7 700
Коефіцієнт Кіпп для вечірніх шкіл	0,530
Розподіл на одного учня, для педагогічних працівників, які не проводять уроки (вечірні школи), грн	7 700
Коефіцієнт поділу класів на групи при вивченні окремих предметів для учнів групи I	1,017
Коефіцієнт поділу класів на групи при вивченні окремих предметів для учнів групи II	1,047
Коефіцієнт скорочення	1,00

**Коефіцієнти, що застосовуються для всіх АТО:**

Норматив бюджетної забезпеченості (грн)	14 527,5
Річна заробітна плата вчителів з нарахуваннями (тис. грн)	312,7
Річна заробітна плата асистентів вчителів з нарахуваннями (тис. грн)	273,9
Річна заробітна плата керівників ІРЦ з нарахуваннями (тис. грн)	401,4
Річна заробітна плата педпрацівників ІРЦ з нарахуваннями (тис. грн)	349,6
Розрахункова наповнюваність спеціальних класів (також приватних НРЦ)	9,0
Розрахункова наповнюваність класів НРЦ	6,0

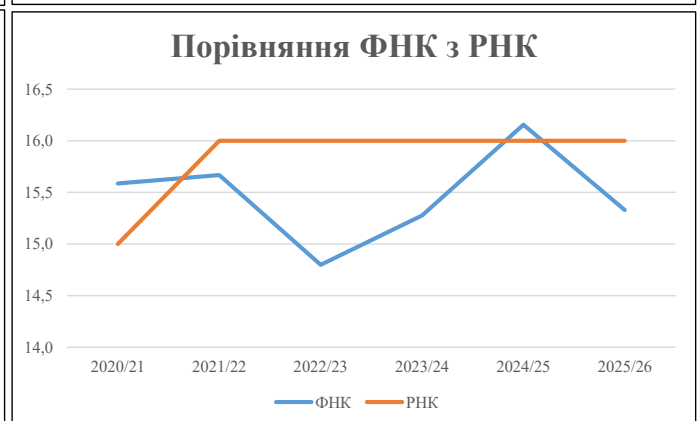
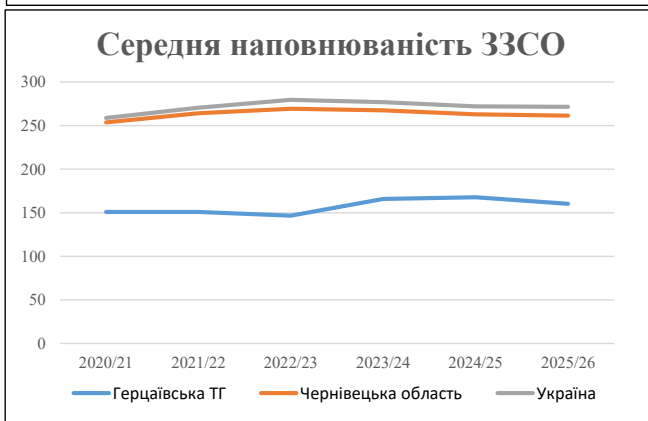
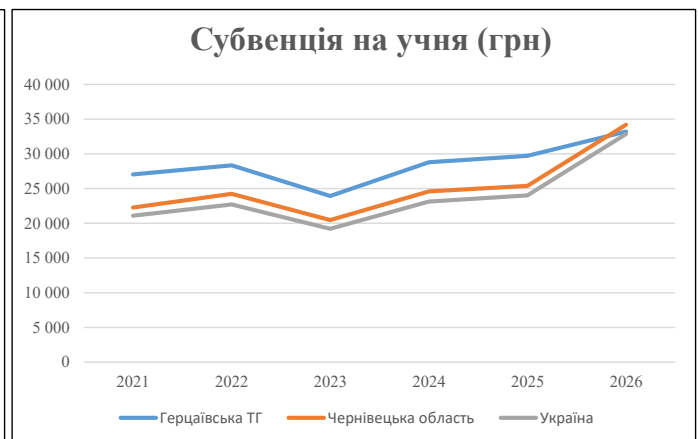
Рівень освіти	Учні	З них учні гірських шкіл			Класи	Розрахункова наповнюваність класу (групи)		Кількість годин навчального плану	Кількість необхідних годин у тиждень	Кількість ставок	Зарплати вчителів, тис. грн	Розподіл на одного учня, для пед. працівників, які не проводять уроки, грн	Зарплата пед. персоналу, що не проводить уроки, тис. грн	Зарплата пед. гірську місцевість, без поділу на групи, тис. грн	Коефіцієнт поділу класів на групи	Кількість ставок вчителів для поділу класів на групи	Зарплати персоналу, що проводить уроки у групах при події класів, тис. грн	Зарплата пед. персоналу разом (без надбавки за гірську місцевість), тис. грн	Відсоток учнів гірських шкіл	Надбавка для гірської місцевості	Зарплата всього пед. персоналу разом, тис. грн	
		гр. 1	гр. 2	гр. 3		гр. 4	гр. 5															гр. 6
Як розраховано	Факт	Факт	Факт	Постанова	гр. 1 / гр. 4	Постанова	гр. 5 * гр. 6	гр. 7 / 18	гр. 8 *	14527,51	Постанова	гр. 1 * гр. 10 /1000	гр. 9 + гр. 11	Постанова	гр. 8 * гр. 13	гр. 14 *	14527,51	гр. 12 + гр. 15	гр. 2 / гр. 1	0,25 * гр. 16 * гр. 17	гр. 16 + гр. 18	
<b>Загальні ЗЗСО</b>																						
Початкова (1-4)	644			51	16,0	41	23	943	52,4	16 380	7 700	4 959	21 338									
Базова (5-9)	1 064	0		64	16,0	67	32,7	2 191	121,7	38 056	7 700	8 192	46 248	0,017	3,76		1 177	86 465				86 465
Старша (10-11)	377			21	16,0	24	35,5	852	47,3	14 799	7 700	2 903	17 702									
<b>Українознавчий компонент</b>																						
Початкова (1-4)	0			0	16,0	0	6	0	0,0	0	7 700	0	0									
Базова (5-9)	0	0		0	16,0	0	8	0	0,0	0	7 700	0	0	0,017	0,00		0	0				0
Старша (10-11)	0			0	16,0	0	14	0	0,0	0	7 700	0	0									
<b>Індивідуальна освіта</b>																						
Екстернат (1-4)	0									0												
Екстернат (5-9)	0	0								0												0
Екстернат (10-12)	0									0												
Сімейна форма (1-4)	0									0												
Сімейна форма (5-9)	0	0								0												0
Сімейна форма (10-12)	0									0												
TOT (1-4)	0									0												
TOT (5-9)	0	0								0												0
TOT (10-12)	0									0												
<b>Спеціальна освіта</b>																						
Початкова (1-4)	0			0	9	0	36															
Базова (5-9)	0	0		0	9	0	36							0,047	0,00		0	0				0
Старша (10-11)	0			0	9	0	36															
<b>Навчально-реабілітаційні центри</b>																						
Початкова (1-4)	0			0	6	0	36				7 700											
Базова (5-9)	0	0		0	6	0	36				7 700			0,047	0,00		0	0				0
Старша (10-11)	0			0	6	0	36				7 700											
<b>Учні, які проживають в пансіонах (кількість ставок = кількість груп * 2)</b>																						
Загальні пансіони	25	0		0	20	2			4,0	1 251				1 251								1 251
Спеціальні пансіони	0	0		0	9	0																0
НРЦ	0	0		0	6	0																0
<b>Інклюзивні класи (кількість ставок = кількість класів * 1; обсяг субвенції = кількість ставок * 273,9), в колонках А і Б - кількість всіх і гірських інклюзивних класів після агрегації, у колонці Н - відсоток гірських інклюзивних класів</b>																						
Інклюзія	20	0		0	20				20,0	5 478				5 478								5 478
<b>Вечірня освіта</b>																						
Вечірні школи	0	0		0	16		23															0
<b>Заклади професійної освіти</b>																						
ЗПО	0	0		0	26																	0
<b>Разом</b>	<b>2 085</b>			<b>136</b>		<b>132</b>		<b>3 986</b>	<b>245,4</b>	<b>75 963</b>		<b>16 054</b>	<b>92 017</b>									<b>93 193,6</b>

## Історичні дані щодо учнів комунальних ЗЗСО Герцаївської міської територіальної громади

Фактичні значення за навчальні роки	2020/21	2021/22	2022/23	2023/24	2024/25	2025/26
Кількість учнів ЗЗСО	2 416	2 413	2 346	2 322	2 181	2 085
ФНК	15,6	15,7	14,8	15,3	16,2	15,3
РНК	15,0	16,0	16,0	16,0	16,0	16,0
Кількість ЗЗСО	16	16	16	14	13	13
Середня наповнюваність ЗЗСО	151	151	147	166	168	160

Дані за бюджетні роки	2021	2022	2023	2024	2025	2026
Обсяг субвенції (тис. грн)	65 336,8	68 425,2	56 139,9	66 884,0	64 790,2	69 234,5
Субвенція на учня (грн)	27 043	28 357	23 930	28 804	29 707	33 206

Зміна за роками	2021/22	2022/23	2023/24	2024/25	2025/26
Учні (%)	-0,1%	-2,8%	-1,0%	-6,1%	-4,4%
Субвенція (%)	4,7%	-18,0%	19,1%	-3,1%	6,9%
Субвенція на учня (%)	4,9%	-15,6%	20,4%	3,1%	11,8%
ФНК	0,08	-0,87	0,48	0,88	-0,82

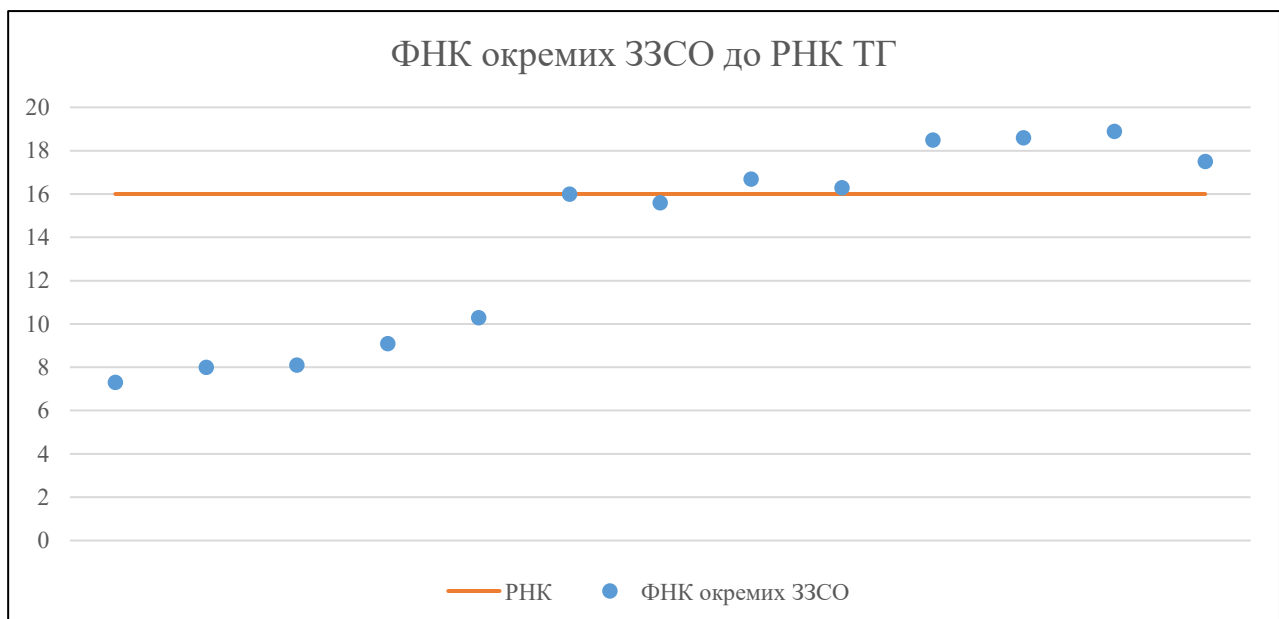


## Мережа ЗЗСО Герцаївської міської територіальної громади

	ЗЗСО		Учні		ФНК
Звичайний ЗЗСО	12	92,3%	2 063	98,9%	15,5
Опорний ЗЗСО					
Філія ЗЗСО	1	7,7%	22	1,1%	7,3
Загалом	13	100,0%	2 085	100,0%	15,3

ЗЗСО крім спеціальних та НРЦ		ЗЗСО		Учні		ФНК
ЗЗСО з ФНК більш ніж 17 (РНК + 1)	4	30,8%	1 063	51,0%	18,3	
ЗЗСО з ФНК від 15 до 17	4	30,8%	728	34,9%	16,2	
ЗЗСО з ФНК менш ніж 15 (РНК - 1)	5	38,5%	294	14,1%	8,9	
ЗЗСО без класів						
Загалом (крім спеціальних та НРЦ)	13	100,0%	2 085	100,0%	15,3	

	ЗЗСО		Учні		ФНК
Менше 20 учнів					
Від 20 до 50 учнів	2	15,4%	46	2,2%	7,7
Від 50 до 100 учнів	3	23,1%	248	11,9%	9,2
Від 100 до 200 учнів	3	23,1%	500	24,0%	16,1
Від 200 до 300 учнів	5	38,5%	1 291	61,9%	17,9
Від 300 до 400 учнів					
Від 400 до 600 учнів					
Від 600 до 800 учнів					
Від 800 до 1000 учнів					
Від 1000 до 1500 учнів					
Більше 1500 учнів					
Загалом	13	100,0%	2 085	100,0%	15,3



На графіку ЗЗСО упорядковані за збільшенням наповнюваності

**Перелік закладів загальної середньої освіти Герцаївської міської територіальної громади  
РНК = 16, ФНК = 15,33**

↑	ЗЗСО з ФНК більш ніж 17 (РНК + 1)
↔	ЗЗСО з ФНК від 15 до 17
↓	ЗЗСО з ФНК менш ніж 15 (РНК - 1)
—	ЗЗСО без класів

№ з/п	ID в АІКОМ	Назва ЗЗСО	Факт. ступ.	Статус	ID в АІКОМ опорного ЗЗСО	Кіл-ть учнів	з них за індивід. формою	Кіл-ть класів	ФНК		Включено до розрахунку субвенції
1	5629	Петрашівський ліцей	I-III			264	9	14	18,9	↑	Так
2	5636	ОЗ "Тернавський ліцей ім. Василя Богри"	I-III	Опорна		261	1	14	18,6	↑	Так
3	5617	Герцаївський ліцей імені Г.Асакі	I-III			241	1	13	18,5	↑	Так
4	5616	Герцаївський ліцей №1	I-III			297		17	17,5	↑	Так
5	5626	Молницький ліцей	I-III			184	10	11	16,7	↔	Так
6	5607	Байраківський ліцей	I-III			228	3	14	16,3	↔	Так
7	5615	Великосільська гімназія ім. Іона Германа	I-II			144		9	16	↔	Так
8	5606	ОЗ Хряцьківський ліцей	I-III	Опорна		172	1	11	15,6	↔	Так
9	5620	Дяківецька гімназія	I-II			93	1	9	10,3	↓	Так
10	5630	Підвальнянська гімназія	I-II			82		9	9,1	↓	Так
11	5622	Куликівська гімназія	I-II			73		9	8,1	↓	Так
12	5625	Могилівська початкова школа	I			24	1	3	8	↓	Так
13	5633	Каменська філія	I	Філія	5636	22		3	7,3	↓	Так