



## ІНФОРМАЦІЙНА ДОВІДКА ЩОДО РОЗРАХУНКУ ОБСЯГУ ОСВІТНЬОЇ СУБВЕНЦІЇ НА 2026 РІК

### ЧУДЕЙСЬКА ТГ

#### Базова інформація про засновника:

Засновник	Чудейська сільська територіальна громада		
Код бюджету	2451600000		
Область	Чернівецька	Фактична наповнюваність класів	18,75
Тип	Сільська ТГ	Розрахункова наповнюваність класів	18,0

Для цілей розрахунку освітньої субвенції громада не вважається прифронтовою.

З цієї причини тимчасова РНК (ТРНК) на 2026 рік визначається як РНК з буфером.

Це означає, що фактична наповнюваність класів (ФНК) порівнюється із замороженою РНК 2025 бюджетного року (ЗРНК).

Якщо значення ЗРНК близьке до ФНК (різниця не більше 1), ТРНК дорівнює ЗРНК.

Якщо ФНК набагато менше ЗРНК, ТРНК стає ЗРНК-1 (нижній буфер), у протилежному випадку стає ЗРНК+1 (верхній буфер).

Таким чином, ТРНК завжди знаходиться поруч з ЗРНК, за винятком того, що ТРНК не може бути менше 10 або більше 27,5.

Для Чудейської громади ЗРНК дорівнювала 18; ФНК після округлення до половини цілого дорівнює 19.

Допустимі значення ТРНК знаходяться в інтервалі (ЗРНК-1;ЗРНК+1) = (17;19).

Оскільки ФНК в межах допустимого інтервалу, ТРНК отримує значення ЗРНК = 18.

#### Підсумки розподілу субвенції на 2026 рік:

	К-ть учнів (факт)	К-ть класів (факт)	Сума (тис. грн)	На учня (грн)	На клас (грн)
Учні комунальних ЗЗСО,	1 969	105	73 829,9	37 496	703 142
з них у гірських населених пунктах					
у тому числі поділ класів на групи			980,7		
Українознавчий компонент					
Індивідуальні учні - екстернат					
Індивідуальні учні - сімейна форма					
Індивідуальні учні - ТОТ					
Учні спеціальних ЗЗСО (класів)					
з них у гірських населених пунктах					
у тому числі поділ класів на групи					
Учні НРЦ,					
з них у гірських населених пунктах					
Учні класів з вечірньою формою					
Вихованці пансіонів					
Вихованці спеціальних пансіонів					
Вихованці НРЦ					
Асистенти в інклюзивних класах		14	3 834,5		273 896
Учні ЗПО					
<b>Чудейська ТГ</b>	<b>1 969</b>	<b>105</b>	<b>77 664,5</b>		

Освітня субвенція, розрахована на весь бюджетний 2026 рік (не є остаточною, оскільки заплановано перерахунок її обсягів на вересень-грудень 2026 року), тис. грн:	<b>77 664,5</b>
Освітня субвенція, виділена на 8 місяців бюджетного 2026 року (68,6%), тис. грн:	<b>53 277,8</b>

**Детальний розрахунок обсягу освітньої субвенції для Чудейської сільської територіальної громади**

**Коефіцієнти, що застосовуються для даної АТО:**

Розрахункова наповнюваність класів	18,0
Коефіцієнт Кіпп для денних ЗЗСО	0,530
Розподіл на одного учня для педагогічних працівників, які не проводять уроки (денні ЗЗСО), грн	7 700
Коефіцієнт Кіпп для вечірніх шкіл	0,530
Розподіл на одного учня, для педагогічних працівників, які не проводять уроки (вечірні школи), грн	7 700
Коефіцієнт поділу класів на групи при вивченні окремих предметів для учнів групи I	1,017
Коефіцієнт поділу класів на групи при вивченні окремих предметів для учнів групи II	1,047
Коефіцієнт скорочення	1,00

**Коефіцієнти, що застосовуються для всіх АТО:**

Норматив бюджетної забезпеченості (грн)	14 527,5
Річна заробітна плата вчителів з нарахуваннями (тис. грн)	312,7
Річна заробітна плата асистентів вчителів з нарахуваннями (тис. грн)	273,9
Річна заробітна плата керівників ІРЦ з нарахуваннями (тис. грн)	401,4
Річна заробітна плата педпрацівників ІРЦ з нарахуваннями (тис. грн)	349,6
Розрахункова наповнюваність спеціальних класів (також приватних НРЦ)	9,0
Розрахункова наповнюваність класів НРЦ	6,0

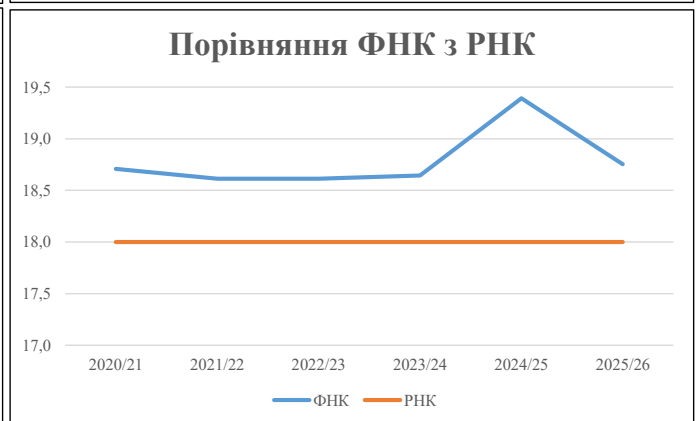
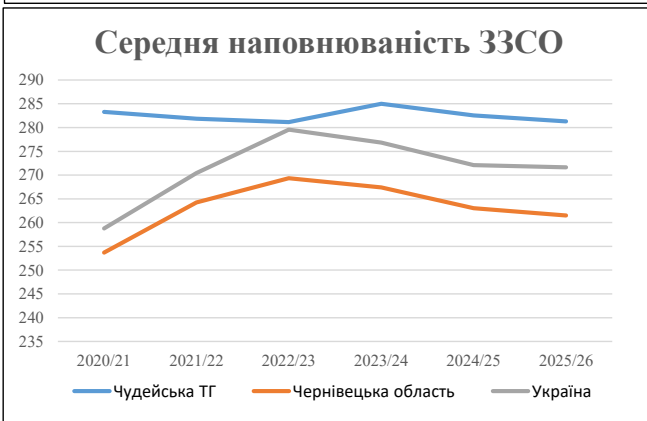
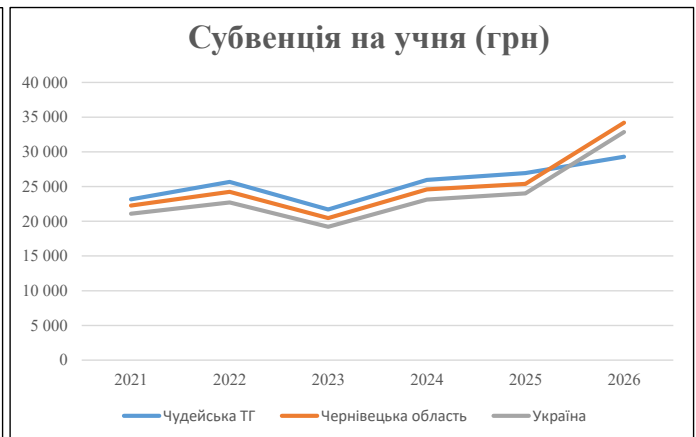
Рівень освіти	Учні	З них учні гірських шкіл			Класи	Розрахункова наповнюваність класу (групи)		Кількість годин навчального плану	Кількість необхідних годин у тиждень	Кількість ставок	Зарплати вчителів, тис. грн	Розподіл на одного учня, для пед. працівників, які не проводять уроки, грн	Зарплата пед. персоналу, що не проводить уроки, тис. грн	Зарплата пед. гірську місцевість, без поділу на групи, тис. грн	Коефіцієнт поділу класів на групи	Кількість ставок вчителів для поділу класів на групи	Зарплати персоналу, що проводить уроки у групах при події класів, тис. грн	Зарплата пед. персоналу разом (без надбавки за гірську місцевість), тис. грн	Відсоток учнів гірських шкіл	Надбавка для гірської місцевості	Зарплата всього пед. персоналу разом, тис. грн	
		гр. 1	гр. 2	гр. 3		гр. 4	гр. 5															гр. 6
Як розраховано	Факт	Факт	Факт	Постанова	гр. 1 / гр. 4	Постанова	гр. 5 * гр. 6	гр. 7 / 18	гр. 8 *	14527,51	Постанова	гр. 1 * гр. 10 / 1000	гр. 9 + гр. 11	Постанова	гр. 8 * гр. 13	гр. 14 *	14527,51	гр. 12 + гр. 15	гр. 2 / гр. 1	0,25 * гр. 16 * гр. 17	гр. 16 + гр. 18	
<b>Загальні ЗЗСО</b>																						
Початкова (1-4)	653		40	18,0	37	23	851	47,3	14 782	7 700	5 028	19 810		0,017	3,14		981	73 830				73 830
Базова (5-9)	1 006	0	52	18,0	56	32,7	1 831	101,7	31 808	7 700	7 746	39 553										
Старша (10-11)	310		13	18,0	18	35,5	639	35,5	11 099	7 700	2 387	13 486										
<b>Українознавчий компонент</b>																						
Початкова (1-4)	0		0	18,0	0	6	0	0,0	0	7 700	0	0										0
Базова (5-9)	0	0	0	18,0	0	8	0	0,0	0	7 700	0	0		0,017	0,00		0	0				0
Старша (10-11)	0		0	18,0	0	14	0	0,0	0	7 700	0	0										
<b>Індивідуальна освіта</b>																						
Екстернат (1-4)	0								0													0
Екстернат (5-9)	0	0							0													0
Екстернат (10-12)	0								0													0
Сімейна форма (1-4)	0								0													0
Сімейна форма (5-9)	0	0							0													0
Сімейна форма (10-12)	0								0													0
TOT (1-4)	0								0													0
TOT (5-9)	0	0							0													0
TOT (10-12)	0								0													0
<b>Спеціальна освіта</b>																						
Початкова (1-4)	0		0	9	0	36																0
Базова (5-9)	0	0	0	9	0	36								0,047	0,00		0	0				0
Старша (10-11)	0		0	9	0	36																0
<b>Навчально-реабілітаційні центри</b>																						
Початкова (1-4)	0		0	6	0	36				7 700												0
Базова (5-9)	0	0	0	6	0	36				7 700				0,047	0,00		0	0				0
Старша (10-11)	0		0	6	0	36				7 700												0
<b>Учні, які проживають в пансіонах (кількість ставок = кількість груп * 2)</b>																						
Загальні пансіони	0	0		20	0																	0
Спеціальні пансіони	0	0		9	0																	0
НРЦ	0	0		6	0																	0
<b>Інклюзивні класи (кількість ставок = кількість класів * 1; обсяг субвенції = кількість ставок * 273,9), в колонках А і Б - кількість всіх і гірських інклюзивних класів після агрегації, у колонці Н - відсоток гірських інклюзивних класів</b>																						
Інклюзія	14	0		14					14,0	3 835				3 835								3 835
<b>Вечірня освіта</b>																						
Вечірні школи	0	0	0	16		23																0
<b>Заклади професійної освіти</b>																						
ЗПО	0	0	0	26																		0
<b>Разом</b>	<b>1 969</b>		<b>105</b>		<b>111</b>		<b>3 321</b>	<b>198,5</b>	<b>61 523</b>		<b>15 160</b>	<b>76 684</b>										<b>77 664,5</b>

## Історичні дані щодо учнів комунальних ЗЗСО Чудейської сільської територіальної громади

Фактичні значення за навчальні роки	2020/21	2021/22	2022/23	2023/24	2024/25	2025/26
Кількість учнів ЗЗСО	1 983	1 973	1 968	1 995	1 978	1 969
ФНК	18,7	18,6	18,6	18,6	19,4	18,8
РНК	18,0	18,0	18,0	18,0	18,0	18,0
Кількість ЗЗСО	7	7	7	7	7	7
Середня наповнюваність ЗЗСО	283	282	281	285	283	281

Дані за бюджетні роки	2021	2022	2023	2024	2025	2026
Обсяг субвенції (тис. грн)	45 928,8	50 684,4	42 700,7	51 781,0	53 297,5	57 688,7
Субвенція на учня (грн)	23 161	25 689	21 697	25 955	26 945	29 298

Зміна за роками	2021/22	2022/23	2023/24	2024/25	2025/26
Учні (%)	-0,5%	-0,3%	1,4%	-0,9%	-0,5%
Субвенція (%)	10,4%	-15,8%	21,3%	2,9%	8,2%
Субвенція на учня (%)	10,9%	-15,5%	19,6%	3,8%	8,7%
ФНК	-0,09	0,00	0,03	0,75	-0,64

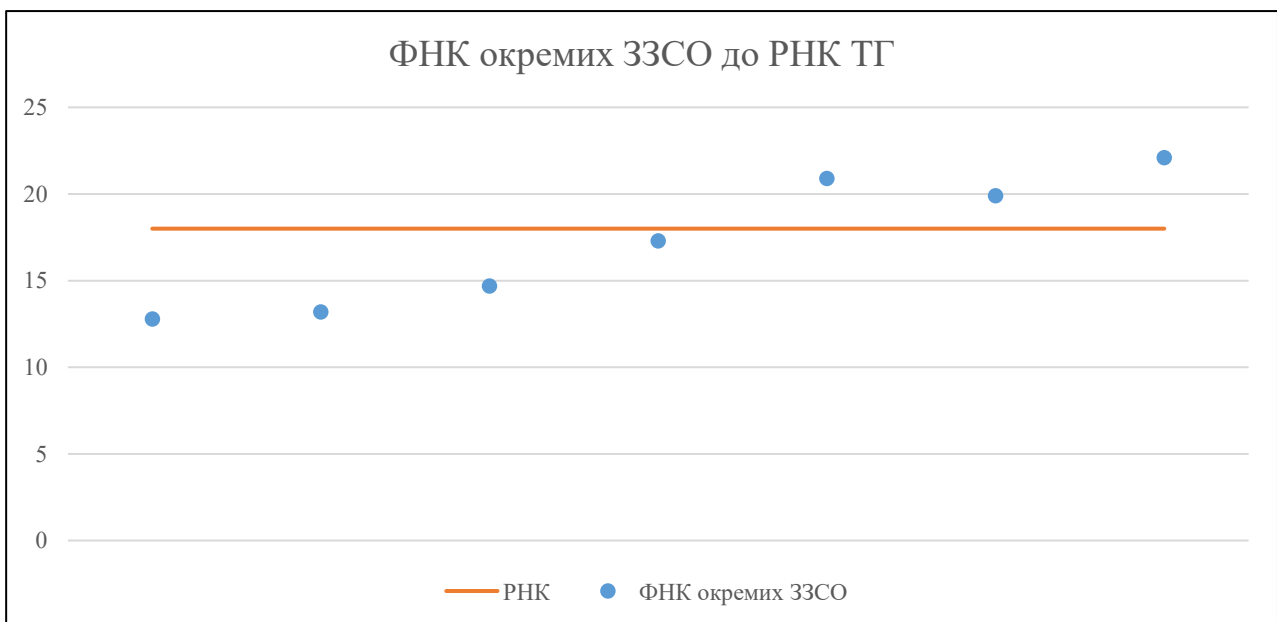


## Мережа ЗЗСО Чудейської сільської територіальної громади

	ЗЗСО		Учні		ФНК
	кількість	відсоток	кількість	відсоток	кількість
Звичайний ЗЗСО	7	100,0%	1 969	100,0%	18,8
Опорний ЗЗСО					
Філія ЗЗСО					
Загалом	7	100,0%	1 969	100,0%	18,8

ЗЗСО крім спеціальних та НРЦ	ЗЗСО		Учні		ФНК
	кількість	відсоток	кількість	відсоток	кількість
ЗЗСО з ФНК більш ніж 19 (РНК + 1)	3	42,9%	1 413	71,8%	21,1
ЗЗСО з ФНК від 17 до 19	1	14,3%	190	9,6%	17,3
ЗЗСО з ФНК менш ніж 17 (РНК - 1)	3	42,9%	366	18,6%	13,6
ЗЗСО без класів					
Загалом (крім спеціальних та НРЦ)	7	100,0%	1 969	100,0%	18,8

	ЗЗСО		Учні		ФНК
	кількість	відсоток	кількість	відсоток	кількість
Менше 20 учнів					
Від 20 до 50 учнів					
Від 50 до 100 учнів					
Від 100 до 200 учнів	4	57,1%	556	28,2%	14,6
Від 200 до 300 учнів					
Від 300 до 400 учнів	1	14,3%	313	15,9%	20,9
Від 400 до 600 учнів	1	14,3%	438	22,2%	19,9
Від 600 до 800 учнів	1	14,3%	662	33,6%	22,1
Від 800 до 1000 учнів					
Від 1000 до 1500 учнів					
Більше 1500 учнів					
Загалом	7	100,0%	1 969	100,0%	18,8



На графіку ЗЗСО упорядковані за збільшенням наповнюваності

**Перелік закладів загальної середньої освіти Чудейської сільської територіальної громади  
РНК = 18, ФНК = 18,75**

↑	ЗЗСО з ФНК більш ніж 19 (РНК + 1)
↔	ЗЗСО з ФНК від 17 до 19
↓	ЗЗСО з ФНК менш ніж 17 (РНК - 1)
—	ЗЗСО без класів

№ з/п	ID в АІКОМ	Назва ЗЗСО	Факт. ступ.	Статус	ID в АІКОМ опорного ЗЗСО	Кіл-ть учнів	з них за індивід. формою	Кіл-ть класів	ФНК		Включено до розрахунку субвенції
1	5783	Чудейський ліцей №2	I-III			662		30	22,1	↑	Так
2	5755	Чудейський ліцей №1	I-III			313	3	15	20,9	↑	Так
3	5886	Іжівський ліцей	I-III			438	6	22	19,9	↑	Так
4	5861	Іжівська гімназія	I-II			190	2	11	17,3	↔	Так
5	5793	Чудейська гімназія	I-II			132	1	9	14,7	↓	Так
6	5747	Буденецька гімназія імені Г. Бостан	I-II			119	2	9	13,2	↓	Так
7	5859	Череська гімназія	I-II			115	1	9	12,8	↓	Так