



ІНФОРМАЦІЙНА ДОВІДКА ЩОДО РОЗРАХУНКУ ОБСЯГУ ОСВІТНЬОЇ СУБВЕНЦІЇ НА 2026 РІК

ЧЕРНІВЕЦЬКА ТГ

Базова інформація про засновника:

Засновник	Чернівецька міська територіальна громада		
Код бюджету	2455200000		
Область	Чернівецька	Фактична наповнюваність класів	26,51
Тип	Міська ТГ	Розрахункова наповнюваність класів	27,5

Тимчасова РНК на 2026 рік для неприфронтових обласних центрів та м. Києва визначена на рівні 27,5.

Підсумки розподілу субвенції на 2026 рік:

	К-ть учнів (факт)	К-ть класів (факт)	Сума (тис. грн)	На учня (грн)	На клас (грн)
Учні комунальних ЗЗСО, з них у гірських населених пунктах у тому числі поділ класів на групи	25 871	976	640 211,4	24 746	655 954
Українознавчий компонент			72 230,6		
Індивідуальні учні - екстернат	1 514		25 189,8	16 638	
Індивідуальні учні - сімейна форма	84		1 383,3	16 468	
Індивідуальні учні - ТОТ					
Учні спеціальних ЗЗСО (класів) з них у гірських населених пунктах у тому числі поділ класів на групи					
Учні НРЦ, з них у гірських населених пунктах					
Учні класів з вечірньою формою					
Вихованці пансіонів	136		4 377,2	32 185	
Вихованці спеціальних пансіонів					
Вихованці НРЦ					
Асистенти в інклюзивних класах		266	72 856,4		273 896
Учні ЗПО	2 128	101	39 881,2	18 741	
Чернівецька ТГ	29 597	1 077	783 899,3		

Освітня субвенція, розрахована на весь бюджетний 2026 рік (не є остаточною, оскільки заплановано перерахунок її обсягів на вересень-грудень 2026 року), тис. грн:	783 899,3
Освітня субвенція, виділена на 8 місяців бюджетного 2026 року (68,6%), тис. грн:	537 754,9

Детальний розрахунок обсягу освітньої субвенції для Чернівецької міської територіальної громади

Коефіцієнти, що застосовуються для даної АТО:

Розрахункова наповнюваність класів	27,5
Коефіцієнт Кіпп для денних ЗЗСО	0,230
Розподіл на одного учня для педагогічних працівників, які не проводять уроки (денні ЗЗСО), грн	3 341
Коефіцієнт Кіпп для вечірніх шкіл	0,230
Розподіл на одного учня, для педагогічних працівників, які не проводять уроки (вечірні школи), грн	3 341
Коефіцієнт поділу класів на групи при вивченні окремих предметів для учнів групи I	1,150
Коефіцієнт поділу класів на групи при вивченні окремих предметів для учнів групи II	1,101
Коефіцієнт скорочення	1,00

Коефіцієнти, що застосовуються для всіх АТО:

Норматив бюджетної забезпеченості (грн)	14 527,5
Річна заробітна плата вчителів з нарахуваннями (тис. грн)	312,7
Річна заробітна плата асистентів вчителів з нарахуваннями (тис. грн)	273,9
Річна заробітна плата керівників ІРЦ з нарахуваннями (тис. грн)	401,4
Річна заробітна плата педпрацівників ІРЦ з нарахуваннями (тис. грн)	349,6
Розрахункова наповнюваність спеціальних класів (також приватних НРЦ)	9,0
Розрахункова наповнюваність класів НРЦ	6,0

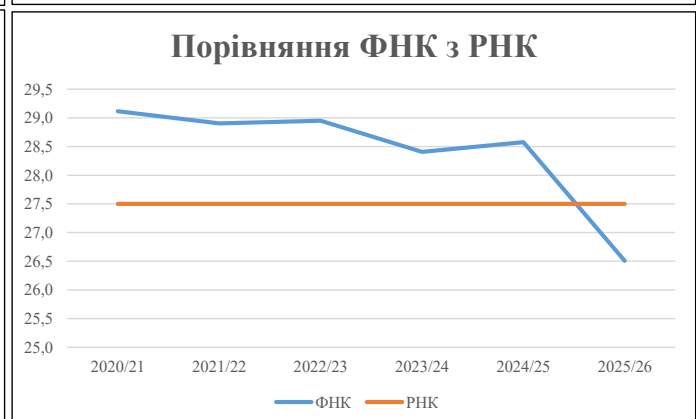
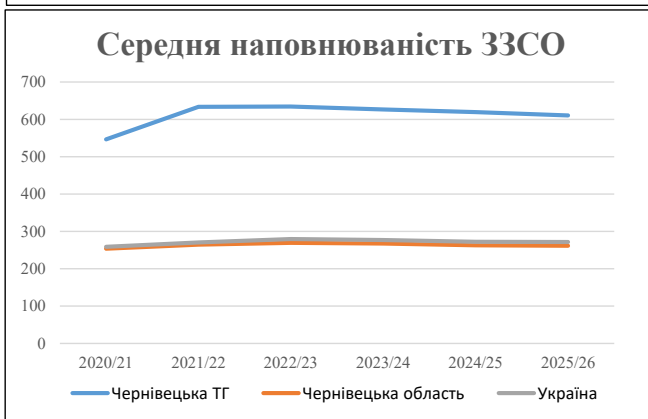
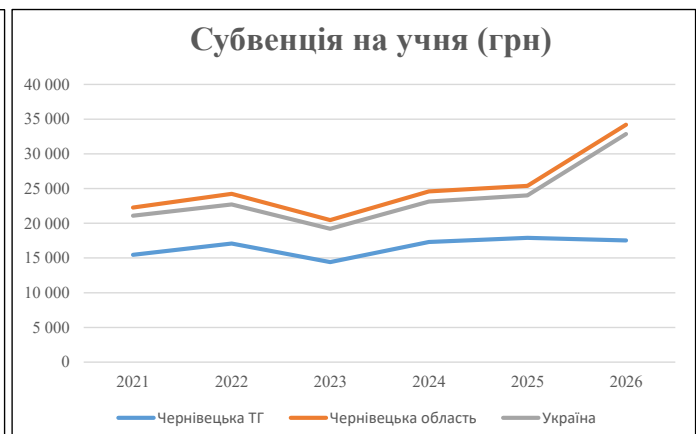
Рівень освіти	Учні	З них учні гірських шкіл			Класи	Розрахункова наповнюваність класу (групи)	Розрахункова кількість класів (групи)	Кількість годин навчального плану	Кількість необхідних годин у тиждень	Кількість ставок	Зарплати вчителів, тис. грн	Розподіл на одного учня, для пед. працівників, які не проводять уроки, грн	Зарплата пед. персоналу, що не проводить уроки, тис. грн	Зарплата пед. гірську місцевість, без поділу на групи, тис. грн	Коефіцієнт поділу класів на групи	Кількість ставок вчителів для поділу класів на групи	Зарплати персоналу, що проводить уроки у групах при події класів, тис. грн	Зарплата пед. персоналу разом (без надбавки за гірську місцевість), тис. грн	Відсоток учнів гірських шкіл	Надбавка для гірської місцевості	Зарплата всього пед. персоналу разом, тис. грн	
		гр. 1	гр. 2	гр. 3																		гр. 4
Як розраховано	Факт	Факт	Факт	Постанова	гр. 1 / гр. 4	Постанова	гр. 5 * гр. 6	гр. 7 / 18	гр. 8 * 14527,51	Постанова	гр. 1 * гр. 10 / 1000	гр. 9 + гр. 11	Постанова	гр. 8 * гр. 13	гр. 14 * 14527,51	гр. 12 + гр. 15	гр. 2 / гр. 1	0,25 * гр. 16 * гр. 17	гр. 16 + гр. 18			
Загальні ЗЗСО																						
Початкова (1-4)	9 638		367	27,5	351	23	8 073	448,5	140 227	3 341	32 204	172 430										
Базова (5-9)	13 400	0	502	27,5	488	32,7	15 958	886,5	277 181	3 341	44 774	321 955	0,150	231,02	72 231	640 211						640 211
Старша (10-11)	2 833		107	27,5	104	35,5	3 692	205,1	64 129	3 341	9 466	73 595										
Українознавчий компонент																						
Початкова (1-4)	0		0	27,5	0	6	0	0,0	0	3 341	0	0										
Базова (5-9)	0	0	0	27,5	0	8	0	0,0	0	3 341	0	0	0,150	0,00	0	0						0
Старша (10-11)	0		0	27,5	0	14	0	0,0	0	3 341	0	0										
Індивідуальна освіта																						
Екстернат (1-4)	328								4 289													
Екстернат (5-9)	877	0							16 053													25 190
Екстернат (10-12)	309								4 848													
Сімейна форма (1-4)	19								248													
Сімейна форма (5-9)	44	0							805													1 383
Сімейна форма (10-12)	21								329													
TOT (1-4)	0								0													
TOT (5-9)	0	0							0													0
TOT (10-12)	0								0													
Спеціальна освіта																						
Початкова (1-4)	0		0	9	0	36																
Базова (5-9)	0	0	0	9	0	36							0,101	0,00	0	0						0
Старша (10-11)	0		0	9	0	36																
Навчально-реабілітаційні центри																						
Початкова (1-4)	0		0	6	0	36				3 341												
Базова (5-9)	0	0	0	6	0	36				3 341			0,101	0,00	0	0						0
Старша (10-11)	0		0	6	0	36				3 341												
Учні, які проживають в пансіонах (кількість ставок = кількість груп * 2)																						
Загальні пансіони	136	0		20	7				14,0	4 377						4 377						4 377
Спеціальні пансіони	0	0		9	0																	0
НРЦ	0	0		6	0																	0
Інклюзивні класи (кількість ставок = кількість класів * 1; обсяг субвенції = кількість ставок * 273,9), в колонках А і Б - кількість всіх і гірських інклюзивних класів після агрегації, у колонці Н - відсоток гірських інклюзивних класів																						
Інклюзія	266	0		266					266,0	72 856						72 856						72 856
Вечірня освіта																						
Вечірні школи	0	0	0	16		23																0
Заклади професійної освіти																						
ЗПО	2 128	0	101	26	82	28	2 296	127,6	39 881						39 881							39 881
Разом	29 597		1 077		1 025		30 019	1 947,7	625 225		86 443	685 096										783 899,3

Історичні дані щодо учнів комунальних ЗЗСО Чернівецької міської територіальної громади

Фактичні значення за навчальні роки	2020/21	2021/22	2022/23	2023/24	2024/25	2025/26
Кількість учнів ЗЗСО	28 416	28 500	28 545	28 181	27 861	27 469
ФНК	29,1	28,9	28,9	28,4	28,6	26,5
РНК	27,5	27,5	27,5	27,5	27,5	27,5
Кількість ЗЗСО	52	45	45	45	45	45
Середня наповнюваність ЗЗСО	546	633	634	626	619	610

Дані за бюджетні роки	2021	2022	2023	2024	2025	2026
Обсяг субвенції (тис. грн)	438 964,7	486 928,8	411 373,9	488 000,9	498 783,4	481 537,3
Субвенція на учня (грн)	15 448	17 085	14 411	17 317	17 903	17 530

Зміна за роками		2021/22	2022/23	2023/24	2024/25	2025/26
Учні (%)		0,3%	0,2%	-1,3%	-1,1%	-1,4%
Субвенція (%)		10,9%	-15,5%	18,6%	2,2%	-3,5%
Субвенція на учня (%)		10,6%	-15,6%	20,2%	3,4%	-2,1%
ФНК		-0,21	0,04	-0,54	0,17	-2,07

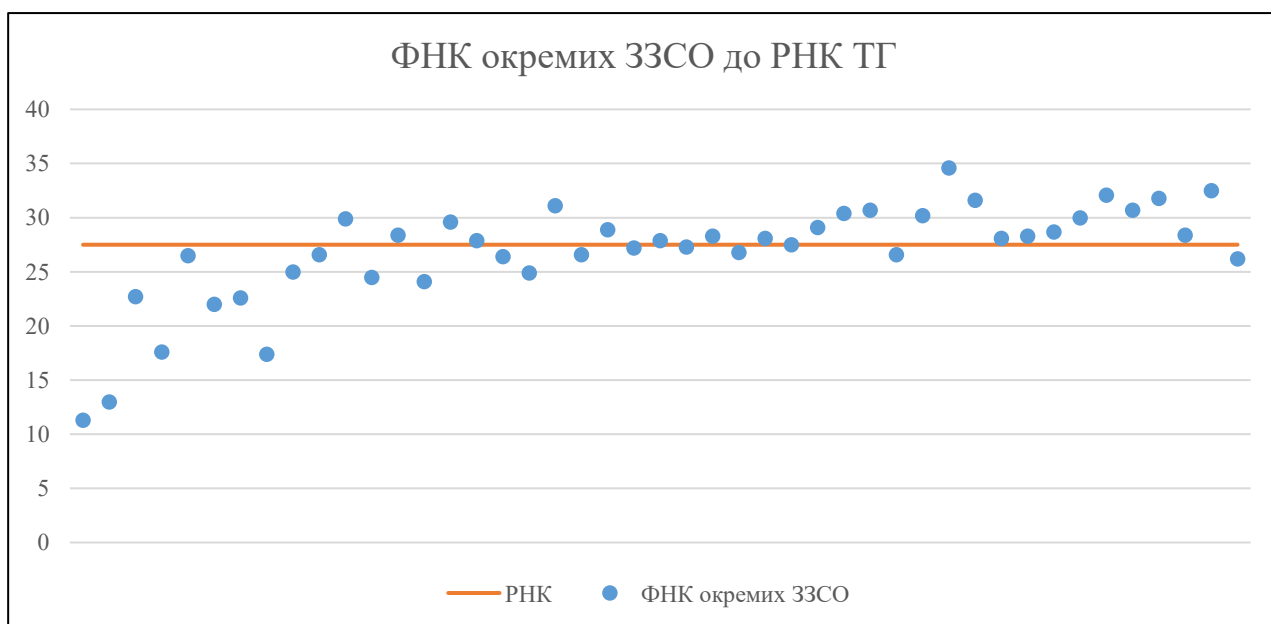


Мережа ЗЗСО Чернівецької міської територіальної громади

	ЗЗСО		Учні		ФНК
	кількість	відсоток	кількість	відсоток	кількість
Звичайний ЗЗСО	45	100,0%	27 469	100,0%	28,1
Опорний ЗЗСО					
Філія ЗЗСО					
Загалом	45	100,0%	27 469	100,0%	26,5

	ЗЗСО		Учні		ФНК
	кількість	відсоток	кількість	відсоток	кількість
ЗЗСО крім спеціальних та НРЦ					
ЗЗСО з ФНК більш ніж 28,5 (РНК + 1)	16	35,6%	13 159	47,9%	30,9
ЗЗСО з ФНК від 26,5 до 28,5	16	35,6%	9 687	35,3%	27,7
ЗЗСО з ФНК менш ніж 26,5 (РНК - 1)	13	28,9%	4 623	16,8%	23,1
ЗЗСО без класів					
Загалом (крім спеціальних та НРЦ)	45	100,0%	27 469	100,0%	26,5

	ЗЗСО		Учні		ФНК
	кількість	відсоток	кількість	відсоток	кількість
Менше 20 учнів					
Від 20 до 50 учнів					
Від 50 до 100 учнів					
Від 100 до 200 учнів	6	13,3%	870	3,2%	18,1
Від 200 до 300 учнів	4	8,9%	876	3,2%	22,5
Від 300 до 400 учнів	5	11,1%	1 865	6,8%	27,0
Від 400 до 600 учнів	10	22,2%	4 857	17,7%	27,6
Від 600 до 800 учнів	10	22,2%	7 193	26,2%	29,5
Від 800 до 1000 учнів	3	6,7%	2 697	9,8%	28,4
Від 1000 до 1500 учнів	6	13,3%	7 433	27,1%	30,8
Більше 1500 учнів	1	2,2%	1 678	6,1%	26,2
Загалом	45	100,0%	27 469	100,0%	26,5



На графіку ЗЗСО упорядковані за збільшенням наповнюваності

**Перелік закладів загальної середньої освіти Чернівецької міської територіальної громади
РНК = 27,5, ФНК = 26,51**

↑	ЗЗСО з ФНК більш ніж 28,5 (РНК + 1)
↔	ЗЗСО з ФНК від 26,5 до 28,5
↓	ЗЗСО з ФНК менш ніж 26,5 (РНК - 1)
—	ЗЗСО без класів

№ з/п	ID в АІКОМ	Назва ЗЗСО	Факт. ступ.	Статус	ID в АІКОМ опорного ЗЗСО	Кіл-ть учнів	з них за індивід. формою	Кіл-ть класів	ФНК		Включено до розрахунку субвенції
1	5963	Чернівецький ліцей № 5 "Оріяна"	I-III			762	16	22	34,6	↑	Так
2	5926	Чернівецький ліцей №7	I-III			1367	108	42	32,5	↑	Так
3	5962	Чернівецький ліцей №9	I-III			1123	50	35	32,1	↑	Так
4	5983	Чернівецький ліцей № 19	I-III			1303	80	41	31,8	↑	Так
5	5961	Чернівецький ліцей №10	I-III			791	88	25	31,6	↑	Так
6	5965	Чернівецький ліцей №1	II-III			435	16	14	31,1	↑	Так
7	5989	Чернівецька гімназія №14	I-II			736	42	24	30,7	↑	Так
8	5973	Чернівецький ліцей № 18	I-III			1227	67	40	30,7	↑	Так
9	5978	Чернівецький ліцей №14	I-III			699	74	23	30,4	↑	Так
10	5970	Чернівецька гімназія №9	I-II			754	19	25	30,2	↑	Так
11	5967	Ліцей №4	I-III			1080	43	36	30	↑	Так
12	5994	Чернівецький ліцей №15 "ОРТ"	I-III			359	43	12	29,9	↑	Так
13	5966	Чернівецький ліцей № 3	II-III			385	29	13	29,6	↑	Так
14	5969	Ліцей №22 ім. А. Кохановського	I-III			699	47	24	29,1	↑	Так
15	5971	Гімназія №11	I-II			491	44	17	28,9	↑	Так
16	5986	Гімназія №7	I-II			948	18	33	28,7	↑	Так
17	5992	Чернівецький ліцей №21	I-III			369	37	13	28,4	↔	Так
18	5985	ліцей № 20	I-III			1333	50	47	28,4	↔	Так
19	5959	Чернівецький ліцей № 8 імені Т.Г. Шевченка	I-III			935	76	33	28,3	↔	Так
20	5874	Коровійський ліцей	I-III			595	112	21	28,3	↔	Так
21	5975	Чернівецький ліцей №17 "Успіх"	I-III			814	76	29	28,1	↔	Так
22	5935	ліцей №16	I-III			675	43	24	28,1	↔	Так
23	5991	Чернівецька гімназія № 17	I-II			530	16	19	27,9	↔	Так
24	5918	Чернівецька гімназія №8	I-II			419	32	15	27,9	↔	Так
25	6086	Чернівецька гімназія №5	I-II			687	26	25	27,5	↔	Так
26	5960	Чернівецький ліцей "Престиж"	I-III			574	2	21	27,3	↔	Так
27	5990	Гімназія №19	I-II			516	8	19	27,2	↔	Так
28	5988	гімназія № 13	I-II			644	4	24	26,8	↔	Так
29	5976	Чернівецька гімназія № 12 "Лідер"	I-II			239	37	9	26,6	↔	Так
30	5972	Ліцей 12 "Ювілейний"	I-III			746	26	28	26,6	↔	Так
31	5956	Гімназія №16	I-II			452	10	17	26,6	↔	Так
32	5938	Чернівецький ліцей № 2	II-III			159	31	6	26,5	↔	Так
33	5964	Чернівецький ліцей №6 імені Олександра Доброго	I-III			422		16	26,4	↓	Так
34	5982	Чернівецький ліцей №13	I-III			1678	70	64	26,2	↓	Так
35	5980	Чернівецька гімназія № 3	I-II			225	15	9	25	↓	Так
36	5981	Чернівецька гімназія № 20	I-II			423	42	17	24,9	↓	Так
37	5987	Чернівецька гімназія №18	I-II			367	49	15	24,5	↓	Так
38	5984	Гімназія №15	I-II			385	38	16	24,1	↓	Так
39	5968	Чернівецький військово-спортивний ліцей	III			136		6	22,7	↓	Так
40	6013	Чорнівецька гімназія	I-II			203	3	9	22,6	↓	Так
41	5974	Гімназія № 10	I-II			198	23	9	22	↓	Так
42	5993	Гімназія 4	I-II			158	22	9	17,6	↓	Так
43	1793	Чернівецька гімназія №6 "Берегиня"	I-II			209	14	12	17,4	↓	Так
44	5977	Чернівецька гімназія № 1 "Вектор"	I-II			117	20	9	13	↓	Так
45	5979	Чернівецька гімназія №2	I-II			102	14	9	11,3	↓	Так