



ІНФОРМАЦІЙНА ДОВІДКА ЩОДО РОЗРАХУНКУ ОБСЯГУ ОСВІТНЬОЇ СУБВЕНЦІЇ НА 2026 РІК

ЧАГОРСЬКА ТГ

Базова інформація про засновника:

Засновник	Чагорська сільська територіальна громада		
Код бюджету	2453200000		
Область	Чернівецька	Фактична наповнюваність класів	19,33
Тип	Сільська ТГ	Розрахункова наповнюваність класів	20,5

Для цілей розрахунку освітньої субвенції громада не вважається прифронтовою.

З цієї причини тимчасова РНК (ТРНК) на 2026 рік визначається як РНК з буфером.

Це означає, що фактична наповнюваність класів (ФНК) порівнюється із замороженою РНК 2025 бюджетного року (ЗРНК).

Якщо значення ЗРНК близьке до ФНК (різниця не більше 1), ТРНК дорівнює ЗРНК.

Якщо ФНК набагато менше ЗРНК, ТРНК стає ЗРНК-1 (нижній буфер), у протилежному випадку стає ЗРНК+1 (верхній буфер).

Таким чином, ТРНК завжди знаходиться поруч з ЗРНК, за винятком того, що ТРНК не може бути менше 10 або більше 27,5.

Для Чагорської громади ЗРНК дорівнювала 20,5; ФНК після округлення до половини цілого дорівнює 19,5.

Допустимі значення ТРНК знаходяться в інтервалі (ЗРНК-1;ЗРНК+1) = (19,5;21,5).

Оскільки ФНК в межах допустимого інтервалу, ТРНК отримує значення ЗРНК = 20,5.

Підсумки розподілу субвенції на 2026 рік:

	К-ть учнів (факт)	К-ть класів (факт)	Сума (тис. грн)	На учня (грн)	На клас (грн)
Учні комунальних ЗЗСО,	1 179	61	41 106,9	34 866	673 883
з них у гірських населених пунктах					
у тому числі поділ класів на групи			2 234,6		
Українознавчий компонент					
Індивідуальні учні - екстернат	78		1 328,4	17 031	
Індивідуальні учні - сімейна форма	11		146,4	13 312	
Індивідуальні учні - ТОТ					
Учні спеціальних ЗЗСО (класів)					
з них у гірських населених пунктах					
у тому числі поділ класів на групи					
Учні НРЦ,					
з них у гірських населених пунктах					
Учні класів з вечірньою формою					
Вихованці пансіонів					
Вихованці спеціальних пансіонів					
Вихованці НРЦ					
Асистенти в інклюзивних класах		16	4 382,3		273 896
Учні ЗПО					
Чагорська ТГ	1 268	61	46 964,1		

Освітня субвенція, розрахована на весь бюджетний 2026 рік (не є остаточною, оскільки заплановано перерахунок її обсягів на вересень-грудень 2026 року), тис. грн:	46 964,1
Освітня субвенція, виділена на 8 місяців бюджетного 2026 року (68,6%), тис. грн:	32 217,3

Детальний розрахунок обсягу освітньої субвенції для Чагорської сільської територіальної громади

Коефіцієнти, що застосовуються для даної АТО:

Розрахункова наповнюваність класів	20,5
Коефіцієнт Кіпп для денних ЗЗСО	0,530
Розподіл на одного учня для педагогічних працівників, які не проводять уроки (денні ЗЗСО), грн	7 700
Коефіцієнт Кіпп для вечірніх шкіл	0,530
Розподіл на одного учня, для педагогічних працівників, які не проводять уроки (вечірні школи), грн	7 700
Коефіцієнт поділу класів на групи при вивченні окремих предметів для учнів групи I	1,075
Коефіцієнт поділу класів на групи при вивченні окремих предметів для учнів групи II	1,047
Коефіцієнт скорочення	1,00

Коефіцієнти, що застосовуються для всіх АТО:

Норматив бюджетної забезпеченості (грн)	14 527,5
Річна заробітна плата вчителів з нарахуваннями (тис. грн)	312,7
Річна заробітна плата асистентів вчителів з нарахуваннями (тис. грн)	273,9
Річна заробітна плата керівників ІРЦ з нарахуваннями (тис. грн)	401,4
Річна заробітна плата педпрацівників ІРЦ з нарахуваннями (тис. грн)	349,6
Розрахункова наповнюваність спеціальних класів (також приватних НРЦ)	9,0
Розрахункова наповнюваність класів НРЦ	6,0

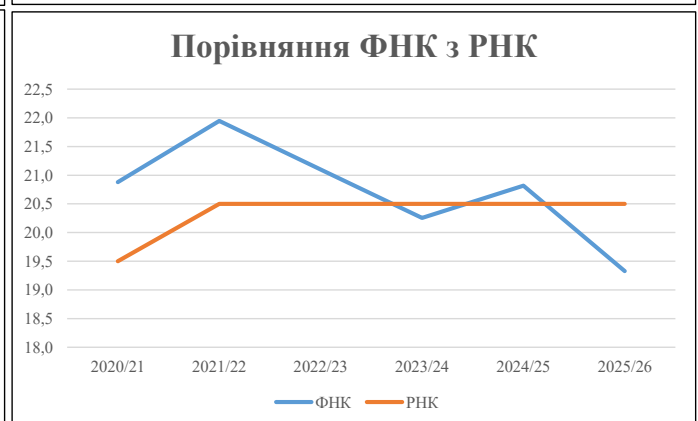
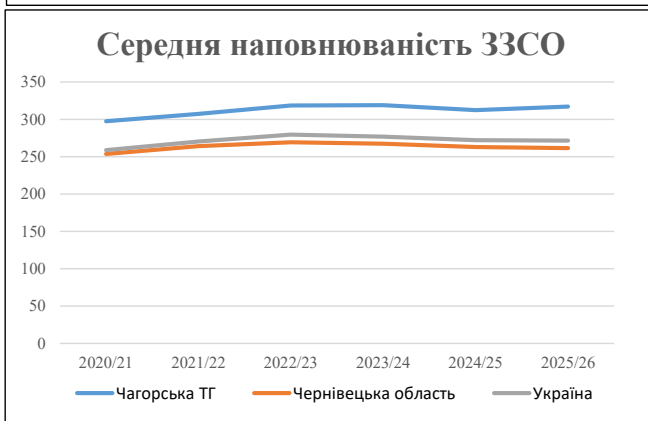
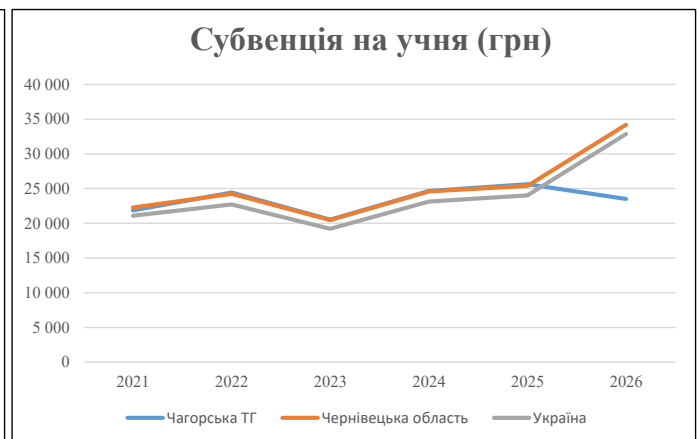
Рівень освіти	Учні	З них учні гірських шкіл			Класи	Розрахункова наповнюваність класу (групи)	Розрахункова к-ть класів (групи)	К-ть годин навчального плану	К-ть годин у тиждень	К-ть необхідних класів	К-ть ставок	Зарплати вчителів, тис. грн	Розподіл на одного учня, для пед. працівників, які не проводять уроки, грн	Зарплата пед. персоналу, що не проводить уроки, тис. грн	Зарплата пед. гірську місцевість, без поділу на групи, тис. грн	Коефіцієнт поділу класів на групи	К-ть ставок вчителів для поділу класів на групи	Зарплати персоналу, що проводить уроки у групах при події класів, тис. грн	Зарплата пед. персоналу разом (без надбавки за гірську місцевість), тис. грн	Відсоток учнів гірських шкіл	Надбавка для гірської місцевості	Зарплата всього пед. персоналу разом, тис. грн	
		гр. 1	гр. 2	гр. 3																			гр. 4
Як розраховано	Факт	Факт	Факт	Постанова	гр. 1 / гр. 4	Постанова	гр. 5 * гр. 6	гр. 7 / 18	гр. 8 * 14527,51	Постанова	гр. 1 * гр. 10 / 1000	гр. 9 + гр. 11	Постанова	гр. 8 * гр. 13	гр. 14 * 14527,51	гр. 12 + гр. 15	гр. 2 / гр. 1	0,25 * гр. 16 * гр. 17	гр. 16 + гр. 18				
Загальні ЗЗСО																							
Початкова (1-4)	426		23	20,5	21	23	483	26,8	8 390	7 700	3 280	11 670											
Базова (5-9)	589	0	29	20,5	29	32,7	948	52,7	16 472	7 700	4 535	21 007	0,075	7,15	2 235	41 107						41 107	
Старша (10-11)	164		9	20,5	8	35,5	284	15,8	4 933	7 700	1 263	6 196											
Українознавчий компонент																							
Початкова (1-4)	0	0	0	20,5	0	6	0	0,0	0	7 700	0	0											
Базова (5-9)	0	0	0	20,5	0	8	0	0,0	0	7 700	0	0	0,075	0,00	0	0						0	
Старша (10-11)	0	0	0	20,5	0	14	0	0,0	0	7 700	0	0											
Індивідуальна освіта																							
Екстернат (1-4)	5								65														
Екстернат (5-9)	45	0							824											1 328			1 328
Екстернат (10-12)	28								439														
Сімейна форма (1-4)	10								131														
Сімейна форма (5-9)	0	0							0											146			146
Сімейна форма (10-12)	1								16														
TOT (1-4)	0								0														
TOT (5-9)	0	0							0											0			0
TOT (10-12)	0								0														
Спеціальна освіта																							
Початкова (1-4)	0		0	9	0	36																	
Базова (5-9)	0	0	0	9	0	36							0,047	0,00	0	0							0
Старша (10-11)	0		0	9	0	36																	
Навчально-реабілітаційні центри																							
Початкова (1-4)	0		0	6	0	36				7 700													
Базова (5-9)	0	0	0	6	0	36				7 700			0,047	0,00	0	0							0
Старша (10-11)	0		0	6	0	36				7 700													
Учні, які проживають в пансіонах (кількість ставок = кількість груп * 2)																							
Загальні пансіони	0	0		20	0																		0
Спеціальні пансіони	0	0		9	0																		0
НРЦ	0	0		6	0																		0
Інклюзивні класи (кількість ставок = кількість класів * 1; обсяг субвенції = кількість ставок * 273,9), в колонках А і Б - кількість всіх і гірських інклюзивних класів після агрегації, у колонці Н - відсоток гірських інклюзивних класів																							
Інклюзія	16	0		16				16,0	4 382					4 382									4 382
Вечірня освіта																							
Вечірні школи	0	0	0	16		23																	0
Заклади професійної освіти																							
ЗПО	0	0	0	26																			0
Разом	1 268		61		58		1 715	111,3	35 652		9 078	43 255											46 964,1

Історичні дані щодо учнів комунальних ЗЗСО Чагорської сільської територіальної громади

Фактичні значення за навчальні роки	2020/21	2021/22	2022/23	2023/24	2024/25	2025/26
Кількість учнів ЗЗСО	1 190	1 229	1 274	1 276	1 249	1 268
ФНК	20,9	21,9	21,1	20,3	20,8	19,3
РНК	19,5	20,5	20,5	20,5	20,5	20,5
Кількість ЗЗСО	4	4	4	4	4	4
Середня наповнюваність ЗЗСО	298	307	319	319	312	317

Дані за бюджетні роки	2021	2022	2023	2024	2025	2026
Обсяг субвенції (тис. грн)	25 996,4	30 034,9	26 146,9	31 448,0	32 004,8	29 794,5
Субвенція на учня (грн)	21 846	24 438	20 523	24 646	25 624	23 497

Зміна за роками	2021/22	2022/23	2023/24	2024/25	2025/26
Учні (%)	3,3%	3,7%	0,2%	-2,1%	1,5%
Субвенція (%)	15,5%	-12,9%	20,3%	1,8%	-6,9%
Субвенція на учня (%)	11,9%	-16,0%	20,1%	4,0%	-8,3%
ФНК	1,07	-0,85	-0,85	0,56	-1,49

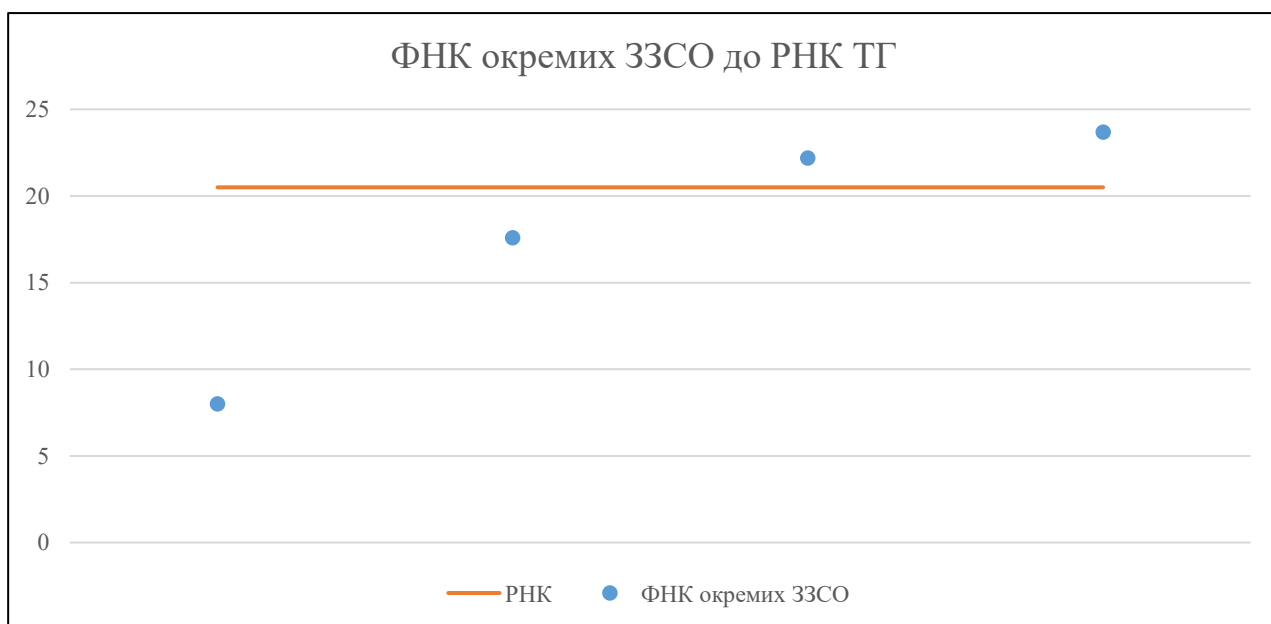


Мережа ЗЗСО Чагорської сільської територіальної громади

	ЗЗСО		Учні		ФНК
	кількість	відсоток	кількість	відсоток	кількість
Звичайний ЗЗСО	3	75,0%	1 236	97,5%	21,7
Опорний ЗЗСО					
Філія ЗЗСО	1	25,0%	32	2,5%	8,0
Загалом	4	100,0%	1 268	100,0%	19,3

	ЗЗСО		Учні		ФНК
	кількість	відсоток	кількість	відсоток	кількість
ЗЗСО крім спеціальних та НРЦ					
ЗЗСО з ФНК більш ніж 21,5 (РНК + 1)	2	50,0%	989	78,0%	23,0
ЗЗСО з ФНК від 19,5 до 21,5					
ЗЗСО з ФНК менш ніж 19,5 (РНК - 1)	2	50,0%	279	22,0%	15,5
ЗЗСО без класів					
Загалом (крім спеціальних та НРЦ)	4	100,0%	1 268	100,0%	19,3

	ЗЗСО		Учні		ФНК
	кількість	відсоток	кількість	відсоток	кількість
Менше 20 учнів					
Від 20 до 50 учнів	1	25,0%	32	2,5%	8,0
Від 50 до 100 учнів					
Від 100 до 200 учнів					
Від 200 до 300 учнів	1	25,0%	247	19,5%	17,6
Від 300 до 400 учнів					
Від 400 до 600 учнів	2	50,0%	989	78,0%	23,0
Від 600 до 800 учнів					
Від 800 до 1000 учнів					
Від 1000 до 1500 учнів					
Більше 1500 учнів					
Загалом	4	100,0%	1 268	100,0%	19,3



На графіку ЗЗСО упорядковані за збільшенням наповнюваності

**Перелік закладів загальної середньої освіти Чагорської сільської територіальної громади
РНК = 20,5, ФНК = 19,33**

↑	ЗЗСО з ФНК більш ніж 21,5 (РНК + 1)
↔	ЗЗСО з ФНК від 19,5 до 21,5
↓	ЗЗСО з ФНК менш ніж 19,5 (РНК - 1)
—	ЗЗСО без класів

№ з/п	ID в АІКОМ	Назва ЗЗСО	Факт. ступ.	Статус	ID в АІКОМ опорного ЗЗСО	Кіл-ть учнів	з них за індивід. формою	Кіл-ть класів	ФНК		Включено до розрахунку субвенції
1	5853	Молодіський ліцей	I-III			568	54	24	23,7	↑	Так
2	5930	Чагорський ліцей	I-III			421	20	19	22,2	↑	Так
3	5936	Луковицький ОЗЗСО I-III ступенів	I-III	Опорна		247	15	14	17,6	↓	Так
4	5943	Кутбайська початкова школа	I	Філія	5936	32	2	4	8	↓	Так