



ІНФОРМАЦІЙНА ДОВІДКА ЩОДО РОЗРАХУНКУ ОБСЯГУ ОСВІТНЬОЇ СУБВЕНЦІЇ НА 2026 РІК

БРУСНИЦЬКА ТГ

Базова інформація про засновника:

Засновник	Брусницька сільська територіальна громада		
Код бюджету	2454100000		
Область	Чернівецька	Фактична наповнюваність класів	14,07
Тип	Сільська ТГ	Розрахункова наповнюваність класів	14,5

Для цілей розрахунку освітньої субвенції громада не вважається прифронтовою.

З цієї причини тимчасова РНК (ТРНК) на 2026 рік визначається як РНК з буфером.

Це означає, що фактична наповнюваність класів (ФНК) порівнюється із замороженою РНК 2025 бюджетного року (ЗРНК).

Якщо значення ЗРНК близьке до ФНК (різниця не більше 1), ТРНК дорівнює ЗРНК.

Якщо ФНК набагато менше ЗРНК, ТРНК стає ЗРНК-1 (нижній буфер), у протилежному випадку стає ЗРНК+1 (верхній буфер).

Таким чином, ТРНК завжди знаходиться поруч з ЗРНК, за винятком того, що ТРНК не може бути менше 10 або більше 27,5.

Для Брусницької громади ЗРНК дорівнювала 15,5; ФНК після округлення до половини цілого дорівнює 14.

Допустимі значення ТРНК знаходяться в інтервалі (ЗРНК-1;ЗРНК+1) = (14,5;16,5).

Оскільки ФНК менше 14,5, ТРНК отримує значення нижнього буфера ЗРНК-1 = 14,5.

Підсумки розподілу субвенції на 2026 рік:

	К-ть учнів (факт)	К-ть класів (факт)	Сума (тис. грн)	На учня (грн)	На клас (грн)
Учні комунальних ЗЗСО, з них у гірських населених пунктах	858	61	39 081,8	45 550	640 686
у тому числі поділ класів на групи			542,9		
Українознавчий компонент					
Індивідуальні учні - екстернат	87		1 474,8	16 952	
Індивідуальні учні - сімейна форма					
Індивідуальні учні - ТОТ					
Учні спеціальних ЗЗСО (класів) з них у гірських населених пунктах					
у тому числі поділ класів на групи					
Учні НРЦ, з них у гірських населених пунктах					
Учні класів з вечірньою формою					
Вихованці пансіонів					
Вихованці спеціальних пансіонів					
Вихованці НРЦ					
Асистенти в інклюзивних класах		12	3 286,8		273 896
Учні ЗПО					
Брусницька ТГ	945	61	43 843,4		

Освітня субвенція, розрахована на весь бюджетний 2026 рік (не є остаточною, оскільки заплановано перерахунок її обсягів на вересень-грудень 2026 року), тис. грн:	43 843,4
Освітня субвенція, виділена на 8 місяців бюджетного 2026 року (68,6%), тис. грн:	30 076,6

Детальний розрахунок обсягу освітньої субвенції для Брусницької сільської територіальної громади

Коефіцієнти, що застосовуються для даної АТО:

Розрахунок наповнюваність класів	14,5
Коефіцієнт Кіпп для денних ЗЗСО	0,530
Розподіл на одного учня для педагогічних працівників, які не проводять уроки (денні ЗЗСО), грн	7 700
Коефіцієнт Кіпп для вечірніх шкіл	0,530
Розподіл на одного учня, для педагогічних працівників, які не проводять уроки (вечірні школи), грн	7 700
Коефіцієнт поділу класів на групи при вивченні окремих предметів для учнів групи I	1,017
Коефіцієнт поділу класів на групи при вивченні окремих предметів для учнів групи II	1,047
Коефіцієнт скорочення	1,00

Коефіцієнти, що застосовуються для всіх АТО:

Норматив бюджетної забезпеченості (грн)	14 527,5
Річна заробітна плата вчителів з нарахуваннями (тис. грн)	312,7
Річна заробітна плата асистентів вчителів з нарахуваннями (тис. грн)	273,9
Річна заробітна плата керівників ІРЦ з нарахуваннями (тис. грн)	401,4
Річна заробітна плата педпрацівників ІРЦ з нарахуваннями (тис. грн)	349,6
Розрахунок наповнюваність спеціальних класів (також приватних НРЦ)	9,0
Розрахунок наповнюваність класів НРЦ	6,0

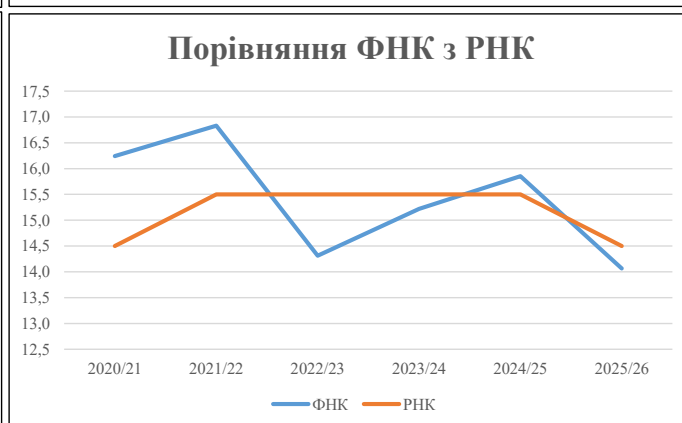
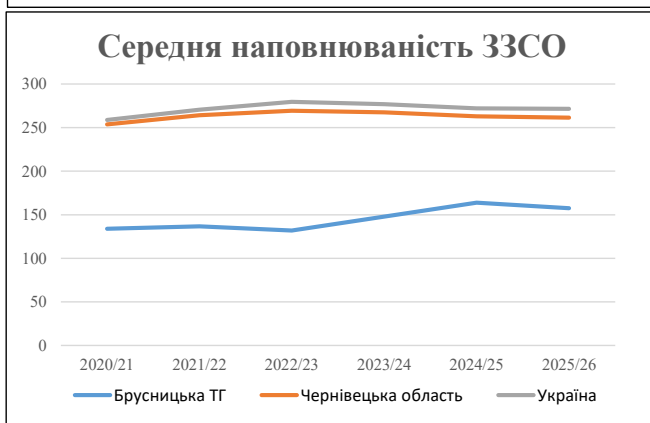
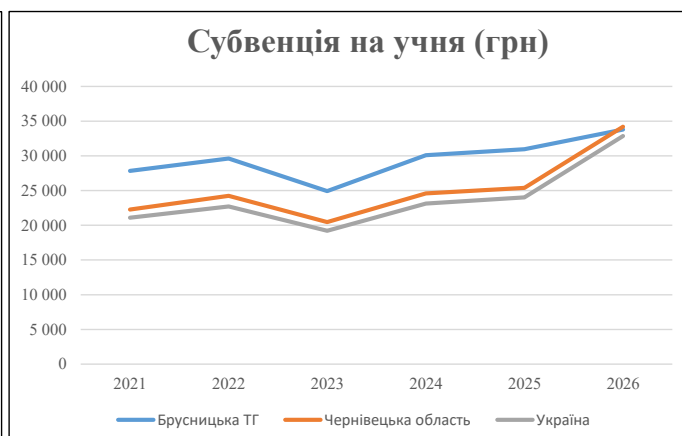
Рівень освіти	Учні	З них учні гірських шкіл			Класи	Розрахунок наповнюваність класу (групи)	Розрахунок класів (групи)	Кіл-ть годин навчального плану	Кіл-ть необхідних годин у тиждень	Кіл-ть ставок	Зарплати вчителів, тис. грн	Розподіл на одного учня, для пед. працівників, які не проводять уроки, грн	Зарплата пед. персоналу, що не проводять уроки, тис. грн	Зарплата гірську місцевість, без поділу на групи, тис. грн	Коефіцієнт поділу класів на групи	Кіл-ть ставок вчителів для поділу класів на групи	Зарплати персоналу, що проводить уроки у групах при події класів, тис. грн	Зарплата пед. персоналу разом (без надбавки за гірську місцевість), тис. грн	Відсоток учнів гірських шкіл	Надбавка для гірської місцевості	Зарплата всього пед. персоналу разом, тис. грн
		гр. 1	гр. 2	гр. 3																	
Як розраховано	Факт	Факт	Факт	Постанова	гр. 1 / гр. 4	Постанова	гр. 5 * гр. 6	гр. 7 / 18	гр. 8 * 14527,51	Постанова	гр. 1 * гр. 10 / 1000	гр. 9 + гр. 11	Постанова	гр. 8 * гр. 13	гр. 14 * 14527,51	гр. 12 + гр. 15	гр. 2 / гр. 1	0,25 * гр. 16 * гр. 17	гр. 16 + гр. 18		
Загальні ЗЗСО																					
Початкова (1-4)	265		22	14,5	19	23	437	24,3	7 591	7 700	2 040	9 631		0,017	1,74	543	39 082				39 082
Базова (5-9)	461	0	31	14,5	32	32,7	1 046	58,1	18 176	7 700	3 550	21 725									
Старша (10-11)	132		8	14,5	10	35,5	355	19,7	6 166	7 700	1 016	7 183									
Українознавчий компонент																					
Початкова (1-4)	0		0	14,5	0	6	0	0,0	0	7 700	0	0									0
Базова (5-9)	0	0	0	14,5	0	8	0	0,0	0	7 700	0	0	0,017	0,00	0	0					0
Старша (10-11)	0		0	14,5	0	14	0	0,0	0	7 700	0	0									0
Індивідуальна освіта																					
Екстернат (1-4)	17								222												1 475
Екстернат (5-9)	59	0							1 080												1 475
Екстернат (10-12)	11								173												1 475
Сімейна форма (1-4)	0								0												0
Сімейна форма (5-9)	0	0							0												0
Сімейна форма (10-12)	0								0												0
TOT (1-4)	0								0												0
TOT (5-9)	0	0							0												0
TOT (10-12)	0								0												0
Спеціальна освіта																					
Початкова (1-4)	0		0	9	0	36															0
Базова (5-9)	0	0	0	9	0	36							0,047	0,00	0	0					0
Старша (10-11)	0		0	9	0	36															0
Навчально-реабілітаційні центри																					
Початкова (1-4)	0		0	6	0	36				7 700											0
Базова (5-9)	0	0	0	6	0	36				7 700				0,047	0,00	0	0				0
Старша (10-11)	0		0	6	0	36				7 700											0
Учні, які проживають в пансіонах (кількість ставок = кількість груп * 2)																					
Загальні пансіони	0	0		20	0																0
Спеціальні пансіони	0	0		9	0																0
НРЦ	0	0		6	0																0
Інклюзивні класи (кількість ставок = кількість класів * 1; обсяг субвенції = кількість ставок * 273,9), в колонках А і Б - кількість всіх і гірських інклюзивних класів після агрегації, у колонці Н - відсоток гірських інклюзивних класів																					
Інклюзія	12	0		12				12,0	3 287			3 287									3 287
Вечірня освіта																					
Вечірні школи	0	0	0	16		23															0
Заклади професійної освіти																					
ЗПО	0	0	0	26																	0
Разом	945		61		61		1 838	114,1	36 694		6 606	41 826									43 843,4

Історичні дані щодо учнів комунальних ЗЗСО Брусницької сільської територіальної громади

Фактичні значення за навчальні роки	2020/21	2021/22	2022/23	2023/24	2024/25	2025/26
Кількість учнів ЗЗСО	1 072	1 094	1 055	1 035	983	945
ФНК	16,2	16,8	14,3	15,2	15,9	14,1
РНК	14,5	15,5	15,5	15,5	15,5	14,5
Кількість ЗЗСО	8	8	8	7	6	6
Середня наповнюваність ЗЗСО	134	137	132	148	164	158

Дані за бюджетні роки	2021	2022	2023	2024	2025	2026
Обсяг субвенції (тис. грн)	29 857,3	32 407,6	26 294,4	31 139,8	30 425,8	31 932,7
Субвенція на учня (грн)	27 852	29 623	24 924	30 087	30 952	33 791

Зміна за роками	2021/22	2022/23	2023/24	2024/25	2025/26
Учні (%)	2,1%	-3,6%	-1,9%	-5,0%	-3,9%
Субвенція (%)	8,5%	-18,9%	18,4%	-2,3%	5,0%
Субвенція на учня (%)	6,4%	-15,9%	20,7%	2,9%	9,2%
ФНК	0,59	-2,52	0,91	0,63	-1,79

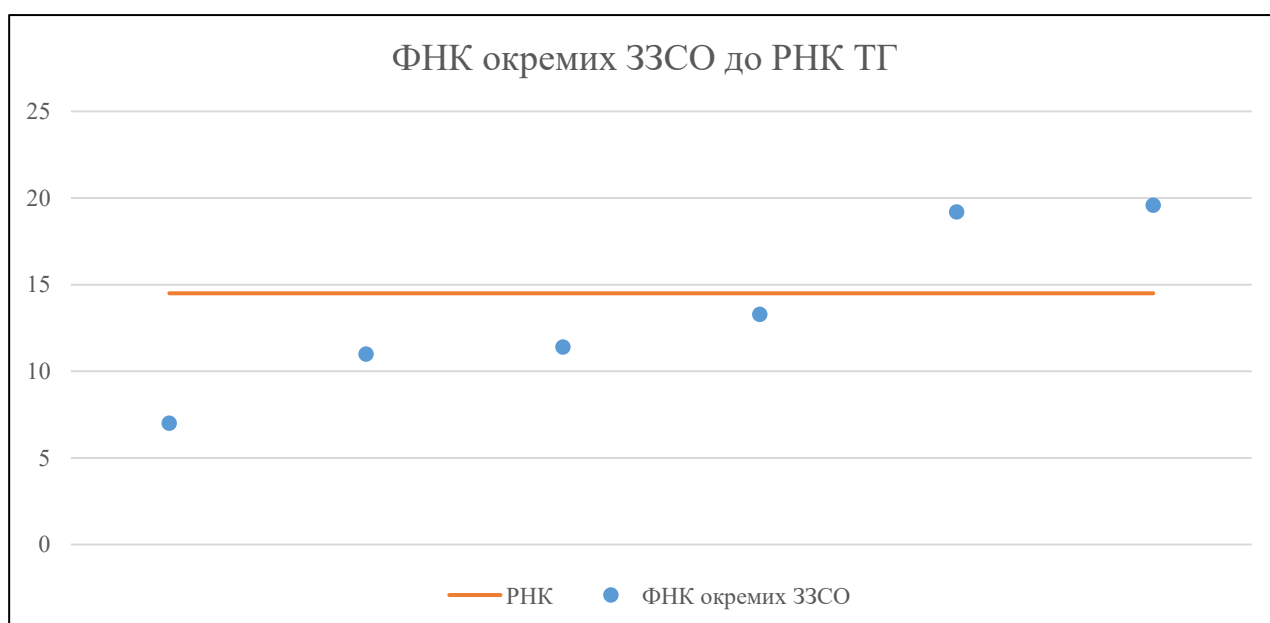


Мережа ЗЗСО Брусницької сільської територіальної громади

	ЗЗСО		Учні		ФНК
	кількість	відсоток	кількість	відсоток	кількість
Звичайний ЗЗСО	5	83,3%	931	98,5%	15,8
Опорний ЗЗСО					
Філія ЗЗСО	1	16,7%	14	1,5%	7,0
Загалом	6	100,0%	945	100,0%	14,1

	ЗЗСО		Учні		ФНК
	кількість	відсоток	кількість	відсоток	кількість
ЗЗСО крім спеціальних та НРЦ					
ЗЗСО з ФНК більш ніж 15,5 (РНК + 1)	2	33,3%	583	61,7%	19,4
ЗЗСО з ФНК від 13,5 до 15,5					
ЗЗСО з ФНК менш ніж 13,5 (РНК - 1)	4	66,7%	362	38,3%	11,7
ЗЗСО без класів					
Загалом (крім спеціальних та НРЦ)	6	100,0%	945	100,0%	14,1

	ЗЗСО		Учні		ФНК
	кількість	відсоток	кількість	відсоток	кількість
Менше 20 учнів	1	16,7%	14	1,5%	7,0
Від 20 до 50 учнів					
Від 50 до 100 учнів	1	16,7%	99	10,5%	11,0
Від 100 до 200 учнів	2	33,3%	249	26,3%	12,5
Від 200 до 300 учнів	1	16,7%	250	26,5%	19,2
Від 300 до 400 учнів	1	16,7%	333	35,2%	19,6
Від 400 до 600 учнів					
Від 600 до 800 учнів					
Від 800 до 1000 учнів					
Від 1000 до 1500 учнів					
Більше 1500 учнів					
Загалом	6	100,0%	945	100,0%	14,1



На графіку ЗЗСО упорядковані за збільшенням наповнюваності

**Перелік закладів загальної середньої освіти Брусницької сільської територіальної громади
РНК = 14,5, ФНК = 14,07**

↑	ЗЗСО з ФНК більш ніж 15,5 (РНК + 1)
↔	ЗЗСО з ФНК від 13,5 до 15,5
↓	ЗЗСО з ФНК менш ніж 13,5 (РНК - 1)
—	ЗЗСО без класів

№ з/п	ID в АІКОМ	Назва ЗЗСО	Факт. ступ.	Статус	ID в АІКОМ опорного ЗЗСО	Кіл-ть учнів	з них за індивід. формою	Кіл-ть класів	ФНК		Включено до розрахунку субвенції
1	5723	ОЗ "Брусницький ЗЗСО І-ІІІ ст."	І-ІІІ	Опорна		333	21	17	19,6	↑	Так
2	5711	Нижньостанівецький ЗЗСО	І-ІІІ			250	33	13	19,2	↑	Так
3	5797	Верхньостанівецький ЗЗСО	І-ІІІ			146	8	11	13,3	↓	Так
4	5712	Зеленівський ЗЗСО	І-ІІ			103	8	9	11,4	↓	Так
5	5792	Брусенківський ЗЗСО І-ІІ ст.	І-ІІ			99	19	9	11	↓	Так
6	5743	Філія ОЗ "Брусницький ЗЗСО І-ІІІ ст. ім. І. Миколайчука	І	Філія	5723	14		2	7	↓	Так