



ІНФОРМАЦІЙНА ДОВІДКА ЩОДО РОЗРАХУНКУ ОБСЯГУ ОСВІТНЬОЇ СУБВЕНЦІЇ НА 2026 РІК

БАНИЛІВСЬКА ТГ

Базова інформація про засновника:

Засновник	Банилівська сільська територіальна громада		
Код бюджету	2453800000		
Область	Чернівецька	Фактична наповнюваність класів	16,03
Тип	Сільська ТГ	Розрахункова наповнюваність класів	17,0

Для цілей розрахунку освітньої субвенції громада не вважається прифронтовою.

З цієї причини тимчасова РНК (ТРНК) на 2026 рік визначається як РНК з буфером.

Це означає, що фактична наповнюваність класів (ФНК) порівнюється із замороженою РНК 2025 бюджетного року (ЗРНК).

Якщо значення ЗРНК близьке до ФНК (різниця не більше 1), ТРНК дорівнює ЗРНК.

Якщо ФНК набагато менше ЗРНК, ТРНК стає ЗРНК-1 (нижній буфер), у протилежному випадку стає ЗРНК+1 (верхній буфер).

Таким чином, ТРНК завжди знаходиться поруч з ЗРНК, за винятком того, що ТРНК не може бути менше 10 або більше 27,5.

Для Банилівської громади ЗРНК дорівнювала 18; ФНК після округлення до половини цілого дорівнює 16.

Допустимі значення ТРНК знаходяться в інтервалі (ЗРНК-1;ЗРНК+1) = (17;19).

Оскільки ФНК менше 17, ТРНК отримує значення нижнього буфера ЗРНК-1 = 17.

Підсумки розподілу субвенції на 2026 рік:

	К-ть учнів (факт)	К-ть класів (факт)	Сума (тис. грн)	На учня (грн)	На клас (грн)
Учні комунальних ЗЗСО, з них у гірських населених пунктах	1 042	65	40 855,4	39 209	628 544
у тому числі поділ класів на групи			548,8		
Українознавчий компонент					
Індивідуальні учні - екстернат	75		1 226,4	16 352	
Індивідуальні учні - сімейна форма	39		617,1	15 824	
Індивідуальні учні - ТОТ					
Учні спеціальних ЗЗСО (класів) з них у гірських населених пунктах					
у тому числі поділ класів на групи					
Учні НРЦ, з них у гірських населених пунктах					
Учні класів з вечірньою формою					
Вихованці пансіонів					
Вихованці спеціальних пансіонів					
Вихованці НРЦ					
Асистенти в інклюзивних класах		16	4 382,3		273 896
Учні ЗПО					
Банилівська ТГ	1 156	65	47 081,3		

Освітня субвенція, розрахована на весь бюджетний 2026 рік (не є остаточною, оскільки заплановано перерахунок її обсягів на вересень-грудень 2026 року), тис. грн:	47 081,3
Освітня субвенція, виділена на 8 місяців бюджетного 2026 року (68,6%), тис. грн:	32 297,7

Детальний розрахунок обсягу освітньої субвенції для Банилівської сільської територіальної громади

Коефіцієнти, що застосовуються для даної АТО:

Розрахункова наповнюваність класів	17,0
Коефіцієнт Кіпп для денних ЗЗСО	0,530
Розподіл на одного учня для педагогічних працівників, які не проводять уроки (денні ЗЗСО), грн	7 700
Коефіцієнт Кіпп для вечірніх шкіл	0,530
Розподіл на одного учня, для педагогічних працівників, які не проводять уроки (вечірні школи), грн	7 700
Коефіцієнт поділу класів на групи при вивченні окремих предметів для учнів групи I	1,017
Коефіцієнт поділу класів на групи при вивченні окремих предметів для учнів групи II	1,047
Коефіцієнт скорочення	1,00

Коефіцієнти, що застосовуються для всіх АТО:

Норматив бюджетної забезпеченості (грн)	14 527,5
Річна заробітна плата вчителів з нарахуваннями (тис. грн)	312,7
Річна заробітна плата асистентів вчителів з нарахуваннями (тис. грн)	273,9
Річна заробітна плата керівників ІРЦ з нарахуваннями (тис. грн)	401,4
Річна заробітна плата педпрацівників ІРЦ з нарахуваннями (тис. грн)	349,6
Розрахункова наповнюваність спеціальних класів (також приватних НРЦ)	9,0
Розрахункова наповнюваність класів НРЦ	6,0

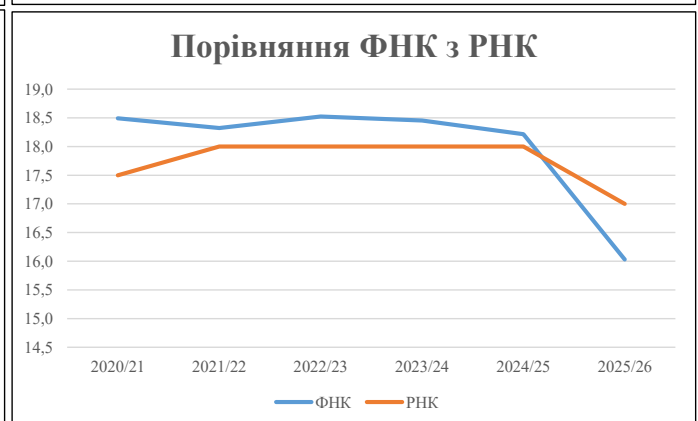
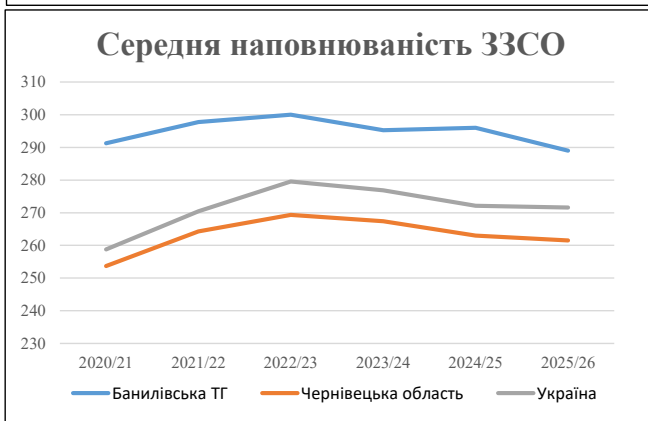
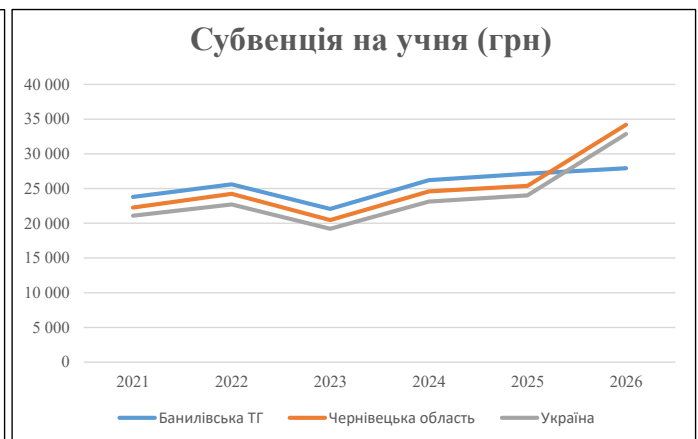
Рівень освіти	Учні	З них учні гірських шкіл			Класи	Розрахункова наповнюваність класу (групи)		Кількість годин навчального плану	Кількість необхідних годин у тиждень	Кількість ставок	Зарплати вчителів, тис. грн	Розподіл на одного учня, для пед. працівників, які не проводять уроки, грн	Зарплата пед. персоналу, що не проводить уроки, тис. грн	Зарплата пед. гірську місцевість, без поділу на групи, тис. грн	Коефіцієнт поділу класів на групи	Кількість ставок вчителів для поділу класів на групи	Зарплати персоналу, що проводить уроки у групах при поділі класів, тис. грн	Зарплата пед. персоналу разом (без надбавки за гірську місцевість), тис. грн	Відсоток учнів гірських шкіл	Надбавка для гірської місцевості	Зарплата всього пед. персоналу разом, тис. грн
		гр. 1	гр. 2	гр. 3		гр. 4	гр. 5														
Як розраховано	Факт	Факт	Факт	Постанова	гр. 1 / гр. 4	Постанова	гр. 5 * гр. 6	гр. 7 / 18	гр. 8 * 14527,51	Постанова	гр. 1 * гр. 10 / 1000	гр. 9 + гр. 11	Постанова	гр. 8 * гр. 13	гр. 14 * 14527,51	гр. 12 + гр. 15	гр. 2 / гр. 1	0,25 * гр. 16 * гр. 17	гр. 16 + гр. 18		
Загальні ЗЗСО																					
Початкова (1-4)	340		23	17,0	20	23	460	25,6	7 990	7 700	2 618	10 608		0,017	1,76	549	40 855				40 855
Базова (5-9)	554	0	34	17,0	33	32,7	1 079	60,0	18 744	7 700	4 266	23 009									
Старша (10-11)	148		8	17,0	9	35,5	320	17,8	5 550	7 700	1 140	6 689									
Українознавчий компонент																					
Початкова (1-4)	0		0	17,0	0	6	0	0,0	0	7 700	0	0									0
Базова (5-9)	0	0	0	17,0	0	8	0	0,0	0	7 700	0	0	0,017	0,00	0	0					0
Старша (10-11)	0		0	17,0	0	14	0	0,0	0	7 700	0	0									0
Індивідуальна освіта																					
Екстернат (1-4)	21								275												1 226
Екстернат (5-9)	40	0							732												
Екстернат (10-12)	14								220												
Сімейна форма (1-4)	14								183												
Сімейна форма (5-9)	16	0							293												617
Сімейна форма (10-12)	9								141												
TOT (1-4)	0								0												
TOT (5-9)	0	0							0												0
TOT (10-12)	0								0												
Спеціальна освіта																					
Початкова (1-4)	0		0	9	0	36															0
Базова (5-9)	0	0	0	9	0	36							0,047	0,00	0	0					0
Старша (10-11)	0		0	9	0	36															0
Навчально-реабілітаційні центри																					
Початкова (1-4)	0		0	6	0	36				7 700											0
Базова (5-9)	0	0	0	6	0	36				7 700				0,047	0,00	0	0				0
Старша (10-11)	0		0	6	0	36				7 700											0
Учні, які проживають в пансіонах (кількість ставок = кількість груп * 2)																					
Загальні пансіони	0	0		20	0																0
Спеціальні пансіони	0	0		9	0																0
НРЦ	0	0		6	0																0
Інклюзивні класи (кількість ставок = кількість класів * 1; обсяг субвенції = кількість ставок * 273,9), в колонках А і Б - кількість всіх і гірських інклюзивних класів після агрегації, у колонці Н - відсоток гірських інклюзивних класів																					
Інклюзія	16	0		16				16,0	4 382					4 382							4 382
Вечірня освіта																					
Вечірні школи	0	0	0	16		23															0
Заклади професійної освіти																					
ЗПО	0	0	0	26																	0
Разом	1 156		65		62		1 859	119,3	38 509		8 023	44 689									47 081,3

Історичні дані щодо учнів комунальних ЗЗСО Банилівської сільської територіальної громади

Фактичні значення за навчальні роки	2020/21	2021/22	2022/23	2023/24	2024/25	2025/26
Кількість учнів ЗЗСО	1 165	1 191	1 200	1 181	1 184	1 156
ФНК	18,5	18,3	18,5	18,5	18,2	16,0
РНК	17,5	18,0	18,0	18,0	18,0	17,0
Кількість ЗЗСО	4	4	4	4	4	4
Середня наповнюваність ЗЗСО	291	298	300	295	296	289

Дані за бюджетні роки	2021	2022	2023	2024	2025	2026
Обсяг субвенції (тис. грн)	27 730,1	30 518,1	26 481,8	30 962,1	32 137,1	32 283,6
Субвенція на учня (грн)	23 803	25 624	22 068	26 217	27 143	27 927

Зміна за роками		2021/22	2022/23	2023/24	2024/25	2025/26
Учні (%)		2,2%	0,8%	-1,6%	0,3%	-2,4%
Субвенція (%)		10,1%	-13,2%	16,9%	3,8%	0,5%
Субвенція на учня (%)		7,7%	-13,9%	18,8%	3,5%	2,9%
ФНК		-0,17	0,20	-0,07	-0,24	-2,18

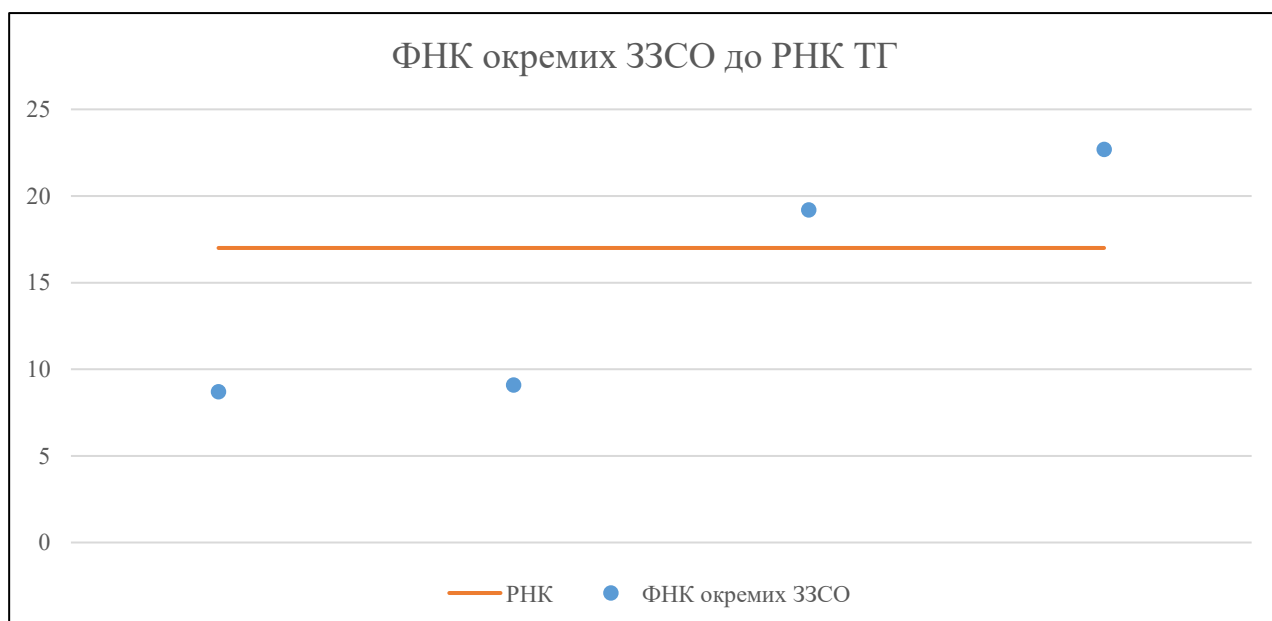


Мережа ЗЗСО Банилівської сільської територіальної громади

	ЗЗСО		Учні		ФНК
	кількість	відсоток	кількість	відсоток	кількість
Звичайний ЗЗСО	4	100,0%	1 156	100,0%	17,8
Опорний ЗЗСО					
Філія ЗЗСО					
Загалом	4	100,0%	1 156	100,0%	16,0

ЗЗСО крім спеціальних та НРЦ	ЗЗСО		Учні		ФНК
	кількість	відсоток	кількість	відсоток	кількість
ЗЗСО з ФНК більш ніж 18 (РНК + 1)	2	50,0%	996	86,2%	21,2
ЗЗСО з ФНК від 16 до 18					
ЗЗСО з ФНК менш ніж 16 (РНК - 1)	2	50,0%	160	13,8%	8,9
ЗЗСО без класів					
Загалом (крім спеціальних та НРЦ)	4	100,0%	1 156	100,0%	16,0

	ЗЗСО		Учні		ФНК
	кількість	відсоток	кількість	відсоток	кількість
Менше 20 учнів					
Від 20 до 50 учнів					
Від 50 до 100 учнів	2	50,0%	160	13,8%	8,9
Від 100 до 200 учнів					
Від 200 до 300 учнів					
Від 300 до 400 учнів	1	25,0%	383	33,1%	19,2
Від 400 до 600 учнів					
Від 600 до 800 учнів	1	25,0%	613	53,0%	22,7
Від 800 до 1000 учнів					
Від 1000 до 1500 учнів					
Більше 1500 учнів					
Загалом	4	100,0%	1 156	100,0%	16,0



На графіку ЗЗСО упорядковані за збільшенням наповнюваності

**Перелік закладів загальної середньої освіти Банилівської сільської територіальної громади
РНК = 17, ФНК = 16,03**

↑	ЗЗСО з ФНК більш ніж 18 (РНК + 1)
↔	ЗЗСО з ФНК від 16 до 18
↓	ЗЗСО з ФНК менш ніж 16 (РНК - 1)
—	ЗЗСО без класів

№ з/п	ID в АІКОМ	Назва ЗЗСО	Факт. ступ.	Статус	ID в АІКОМ опорного ЗЗСО	Кіл-ть учнів	з них за індивід. формою	Кіл-ть класів	ФНК		Включено до розрахунку субвенції
1	5653	Банилівський опорний ліцей імені Івана Дяконюка	I-III	Опорна		613	81	27	22,7	↑	Так
2	5766	Коритненський опорний ліцей	I-III	Опорна		383	18	20	19,2	↑	Так
3	5795	Бережницька гімназія	I-II			82	12	9	9,1	↓	Так
4	6056	Бережонська гімназія ім.В.Лелека	I-II			78	10	9	8,7	↓	Так