



## ІНФОРМАЦІЙНА ДОВІДКА ЩОДО РОЗРАХУНКУ ОБСЯГУ ОСВІТНЬОЇ СУБВЕНЦІЇ НА 2026 РІК

### ЗВЕНИГОРОДСЬКА ТГ

#### Базова інформація про засновника:

Засновник	Звенигородська міська територіальна громада		
Код бюджету	2356400000		
Область	Черкаська	Фактична наповнюваність класів	14,88
Тип	Міська ТГ	Розрахункова наповнюваність класів	17,0

Для цілей розрахунку освітньої субвенції громада не вважається прифронтовою.

З цієї причини тимчасова РНК (ТРНК) на 2026 рік визначається як РНК з буфером.

Це означає, що фактична наповнюваність класів (ФНК) порівнюється із замороженою РНК 2025 бюджетного року (ЗРНК).

Якщо значення ЗРНК близьке до ФНК (різниця не більше 1), ТРНК дорівнює ЗРНК.

Якщо ФНК набагато менше ЗРНК, ТРНК стає ЗРНК-1 (нижній буфер), у протилежному випадку стає ЗРНК+1 (верхній буфер).

Таким чином, ТРНК завжди знаходиться поруч з ЗРНК, за винятком того, що ТРНК не може бути менше 10 або більше 27,5.

Для Звенигородської громади ЗРНК дорівнювала 18; ФНК після округлення до половини цілого дорівнює 15.

Допустимі значення ТРНК знаходяться в інтервалі (ЗРНК-1;ЗРНК+1) = (17;19).

Оскільки ФНК менше 17, ТРНК отримує значення нижнього буфера ЗРНК-1 = 17.

#### Підсумки розподілу субвенції на 2026 рік:

	К-ть учнів (факт)	К-ть класів (факт)	Сума (тис. грн)	На учня (грн)	На клас (грн)
Учні комунальних ЗЗСО, з них у гірських населених пунктах	2 425	163	87 841,9	36 223	538 907
у тому числі поділ класів на групи			1 274,0		
Українознавчий компонент					
Індивідуальні учні - екстернат	64		1 080,0	16 875	
Індивідуальні учні - сімейна форма	185		3 009,8	16 269	
Індивідуальні учні - ТОТ					
Учні спеціальних ЗЗСО (класів) з них у гірських населених пунктах					
у тому числі поділ класів на групи					
Учні НРЦ, з них у гірських населених пунктах					
Учні класів з вечірньою формою					
Вихованці пансіонів					
Вихованці спеціальних пансіонів					
Вихованці НРЦ					
Асистенти в інклюзивних класах		26	7 121,3		273 896
Учні ЗПО					
<b>Звенигородська ТГ</b>	<b>2 674</b>	<b>163</b>	<b>99 053,0</b>		

Освітня субвенція, розрахована на весь бюджетний 2026 рік (не є остаточною, оскільки заплановано перерахунок її обсягів на вересень-грудень 2026 року), тис. грн:	<b>99 053,0</b>
Освітня субвенція, виділена на 8 місяців бюджетного 2026 року (68,6%), тис. грн:	<b>67 950,3</b>

**Детальний розрахунок обсягу освітньої субвенції для Звенигородської міської територіальної громади**

**Коефіцієнти, що застосовуються для даної АТО:**

Розрахункова наповнюваність класів	17,0
Коефіцієнт Кіпп для денних ЗЗСО	0,330
Розподіл на одного учня для педагогічних працівників, які не проводять уроки (денні ЗЗСО), грн	4 794
Коефіцієнт Кіпп для вечірніх шкіл	0,330
Розподіл на одного учня, для педагогічних працівників, які не проводять уроки (вечірні школи), грн	4 794
Коефіцієнт поділу класів на групи при вивченні окремих предметів для учнів групи I	1,017
Коефіцієнт поділу класів на групи при вивченні окремих предметів для учнів групи II	1,047
Коефіцієнт скорочення	1,00

**Коефіцієнти, що застосовуються для всіх АТО:**

Норматив бюджетної забезпеченості (грн)	14 527,5
Річна заробітна плата вчителів з нарахуваннями (тис. грн)	312,7
Річна заробітна плата асистентів вчителів з нарахуваннями (тис. грн)	273,9
Річна заробітна плата керівників ІРЦ з нарахуваннями (тис. грн)	401,4
Річна заробітна плата педпрацівників ІРЦ з нарахуваннями (тис. грн)	349,6
Розрахункова наповнюваність спеціальних класів (також приватних НРЦ)	9,0
Розрахункова наповнюваність класів НРЦ	6,0

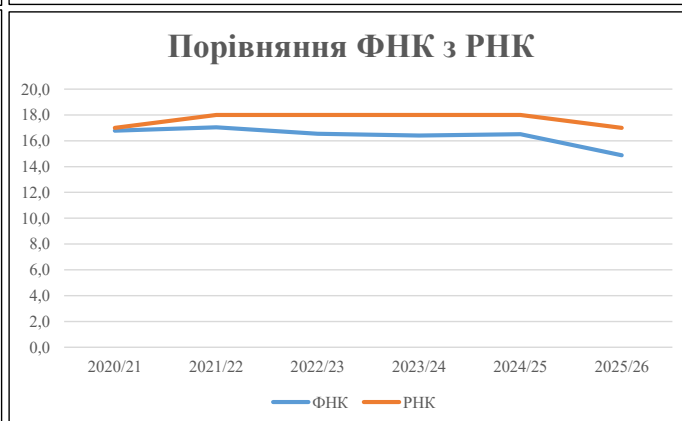
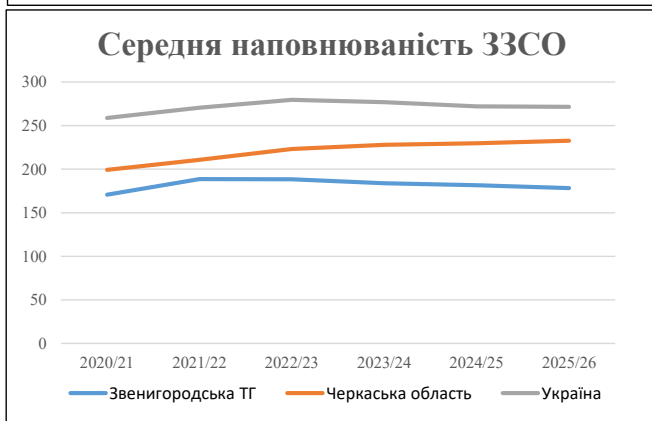
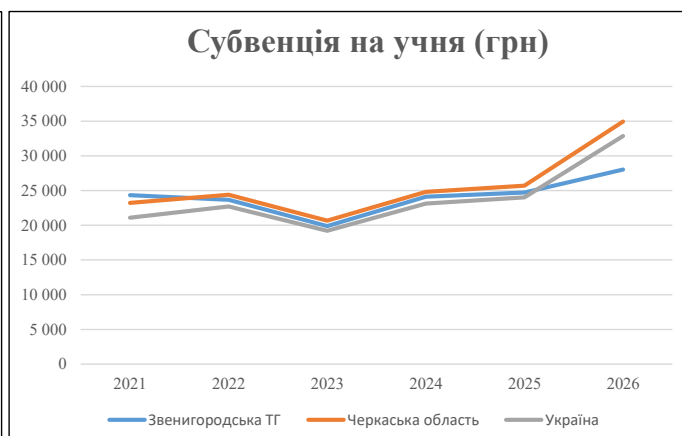
Рівень освіти	Учні	З них учні гірських шкіл			Класи	Розрахункова наповнюваність класу (групи)	Розрахункова кількість класів (групи)	Кількість годин навчального плану	Кількість необхідних годин у тиждень	Кількість ставок	Зарплати вчителів, тис. грн	Розподіл на одного учня, для пед. працівників, які не проводять уроки, грн	Зарплата пед. персоналу, що не проводить уроки, тис. грн	Зарплата пед. гірську місцевість, без поділу на групи, тис. грн	Коефіцієнт поділу класів на групи	Кількість ставок вчителів для поділу класів на групи	Зарплати персоналу, що проводить уроки у групах при події класів, тис. грн	Зарплата пед. персоналу разом (без надбавки за гірську місцевість), тис. грн	Відсоток учнів гірських шкіл	Надбавка для гірської місцевості	Зарплата всього пед. персоналу разом, тис. грн
		гр. 1	гр. 2	гр. 3																	
Як розраховано	Факт	Факт	Факт	Постанова	гр. 1 / гр. 4	Постанова	гр. 5 * гр. 6	гр. 7 / 18	гр. 8 * 14527,51	Постанова	гр. 1 * гр. 10 / 1000	гр. 9 + гр. 11	Постанова	гр. 8 * гр. 13	гр. 14 * 14527,51	гр. 12 + гр. 15	гр. 2 / гр. 1	0,25 * гр. 16 * гр. 17	гр. 16 + гр. 18		
<b>Загальні ЗЗСО</b>																					
Початкова (1-4)	799		60	17,0	47	23	1 081	60,1	18 777	4 794	3 830	22 607									
Базова (5-9)	1 267	0	83	17,0	75	32,7	2 453	136,3	42 600	4 794	6 074	48 674	0,017	4,07	1 274	87 842					87 842
Старша (10-11)	359		20	17,0	22	35,5	781	43,4	13 566	4 794	1 721	15 287									
<b>Українознавчий компонент</b>																					
Початкова (1-4)	0	0	0	17,0	0	6	0	0,0	0	4 794	0	0									
Базова (5-9)	0	0	0	17,0	0	8	0	0,0	0	4 794	0	0	0,017	0,00	0	0					0
Старша (10-11)	0	0	0	17,0	0	14	0	0,0	0	4 794	0	0									
<b>Індивідуальна освіта</b>																					
Екстернат (1-4)	10								131												
Екстернат (5-9)	39	0							714									1 080			1 080
Екстернат (10-12)	15								235												
Сімейна форма (1-4)	62								811												
Сімейна форма (5-9)	103	0							1 885									3 010			3 010
Сімейна форма (10-12)	20								314												
TOT (1-4)	0								0												
TOT (5-9)	0	0							0									0			0
TOT (10-12)	0								0												
<b>Спеціальна освіта</b>																					
Початкова (1-4)	0		0	9	0	36															
Базова (5-9)	0	0	0	9	0	36							0,047	0,00	0	0					0
Старша (10-11)	0	0	0	9	0	36															
<b>Навчально-реабілітаційні центри</b>																					
Початкова (1-4)	0		0	6	0	36				4 794											
Базова (5-9)	0	0	0	6	0	36				4 794				0,047	0,00	0	0				0
Старша (10-11)	0		0	6	0	36				4 794											
<b>Учні, які проживають в пансіонах (кількість ставок = кількість груп * 2)</b>																					
Загальні пансіони	0	0		20	0																0
Спеціальні пансіони	0	0		9	0																0
НРЦ	0	0		6	0																0
<b>Інклюзивні класи (кількість ставок = кількість класів * 1; обсяг субвенції = кількість ставок * 273,9), в колонках А і Б - кількість всіх і гірських інклюзивних класів після агрегації, у колонці Н - відсоток гірських інклюзивних класів</b>																					
Інклюзія	26	0		26				26,0	7 121			7 121									7 121
<b>Вечірня освіта</b>																					
Вечірні школи	0	0	0	16		23															0
<b>Заклади професійної освіти</b>																					
ЗПО	0	0	0	26																	0
<b>Разом</b>	<b>2 674</b>		<b>163</b>		<b>144</b>		<b>4 315</b>	<b>265,7</b>	<b>86 153</b>		<b>11 626</b>	<b>93 689</b>									<b>99 053,0</b>

## Історичні дані щодо учнів комунальних ЗЗСО Звенигородської міської територіальної громади

Фактичні значення за навчальні роки	2020/21	2021/22	2022/23	2023/24	2024/25	2025/26
Кількість учнів ЗЗСО	2 902	2 829	2 828	2 756	2 725	2 674
ФНК	16,8	17,0	16,5	16,4	16,5	14,9
РНК	17,0	18,0	18,0	18,0	18,0	17,0
Кількість ЗЗСО	17	15	15	15	15	15
Середня наповнюваність ЗЗСО	171	189	189	184	182	178

Дані за бюджетні роки	2021	2022	2023	2024	2025	2026
Обсяг субвенції (тис. грн)	70 588,7	66 994,7	56 223,3	66 420,2	67 391,7	74 942,2
Субвенція на учня (грн)	24 324	23 681	19 884	24 100	24 731	28 026

Зміна за роками	2021/22	2022/23	2023/24	2024/25	2025/26
Учні (%)	-2,5%	-0,1%	-2,5%	-1,1%	-1,9%
Субвенція (%)	-5,1%	-16,1%	18,1%	1,5%	11,2%
Субвенція на учня (%)	-2,6%	-16,0%	21,2%	2,6%	13,3%
ФНК	0,27	-0,50	-0,14	0,11	-1,64

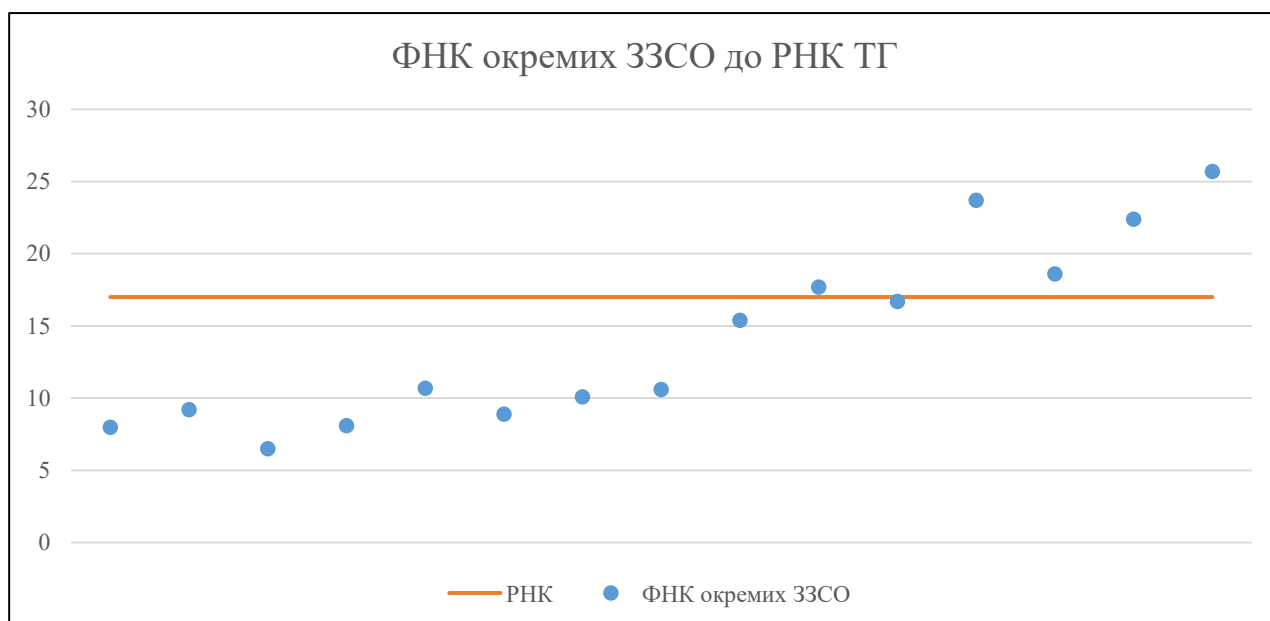


## Мережа ЗЗСО Звенигородської міської територіальної громади

	ЗЗСО		Учні		ФНК
	кількість	відсоток	кількість	відсоток	кількість
Звичайний ЗЗСО	15	100,0%	2 674	100,0%	16,4
Опорний ЗЗСО					
Філія ЗЗСО					
Загалом	15	100,0%	2 674	100,0%	14,9

ЗЗСО крім спеціальних та НРЦ	ЗЗСО		Учні		ФНК
	кількість	відсоток	кількість	відсоток	кількість
ЗЗСО з ФНК більш ніж 18 (РНК + 1)	4	26,7%	1 676	62,7%	22,6
ЗЗСО з ФНК від 16 до 18	2	13,3%	274	10,2%	17,1
ЗЗСО з ФНК менш ніж 16 (РНК - 1)	9	60,0%	724	27,1%	9,9
ЗЗСО без класів					
Загалом (крім спеціальних та НРЦ)	15	100,0%	2 674	100,0%	14,9

	ЗЗСО		Учні		ФНК
	кількість	відсоток	кількість	відсоток	кількість
Менше 20 учнів	1	6,7%	16	0,6%	8,0
Від 20 до 50 учнів	1	6,7%	46	1,7%	9,2
Від 50 до 100 учнів	4	26,7%	311	11,6%	8,6
Від 100 до 200 учнів	5	33,3%	625	23,4%	13,6
Від 200 до 300 учнів					
Від 300 до 400 учнів	2	13,3%	666	24,9%	20,8
Від 400 до 600 учнів	2	13,3%	1 010	37,8%	24,0
Від 600 до 800 учнів					
Від 800 до 1000 учнів					
Від 1000 до 1500 учнів					
Більше 1500 учнів					
Загалом	15	100,0%	2 674	100,0%	14,9



На графіку ЗЗСО упорядковані за збільшенням наповнюваності

**Перелік закладів загальної середньої освіти Звенигородської міської територіальної громади  
РНК = 17, ФНК = 14,88**

↑	ЗЗСО з ФНК більш ніж 18 (РНК + 1)
↔	ЗЗСО з ФНК від 16 до 18
↓	ЗЗСО з ФНК менш ніж 16 (РНК - 1)
—	ЗЗСО без класів

№ з/п	ID в АІКОМ	Назва ЗЗСО	Факт. ступ.	Статус	ID в АІКОМ опорного ЗЗСО	Кіл-ть учнів	з них за індивід. формою	Кіл-ть класів	ФНК		Включено до розрахунку субвенції
1	4000	Звенигородський ліцей	I-III			539	23	21	25,7	↑	Так
2	3996	Ліцей №1	I-III			332	28	14	23,7	↑	Так
3	3999	Звенигородський опорний ЗЗСО ім. Т. Шевченка	I-III	Опорна		471	59	21	22,4	↑	Так
4	3998	Ліцей №3	I-III			334	55	18	18,6	↑	Так
5	3997	Звенигородська гімназія №2	I-II			124	16	7	17,7	↔	Так
6	3995	Звенигородська гімназія №5	I-II			150	36	9	16,7	↔	Так
7	4331	Звенигородська гімназія №4	I-II			123	20	8	15,4	↓	Так
8	4360	Стебненська гімназія	I-II			96	3	9	10,7	↓	Так
9	4274	Моринський ліцей ім.Т.Г.Шевченка	I-III			117	16	11	10,6	↓	Так
10	4260	Вільховецький ліцей з дошкільним підрозділом імені Гер	I-III			111	9	11	10,1	↓	Так
11	4338	Гудзівська гімназія	I-II			46	7	5	9,2	↓	Так
12	4552	Козацький ліцей	I-III			98	2	11	8,9	↓	Так
13	4280	Княжицька гімназія з дошкільним підрозділом	I-II			65		8	8,1	↓	Так
14	4262	Багачівський початкова школа з дошкільним підрозділом	I			16	6	2	8	↓	Так
15	4345	Неморозька гімназія	I-II			52	5	8	6,5	↓	Так