



## ІНФОРМАЦІЙНА ДОВІДКА ЩОДО РОЗРАХУНКУ ОБСЯГУ ОСВІТНЬОЇ СУБВЕНЦІЇ НА 2026 РІК

### ЖАШКІВСЬКА ТГ

#### Базова інформація про засновника:

Засновник	Жашківська міська територіальна громада		
Код бюджету	2351400000		
Область	Черкаська	Фактична наповнюваність класів	16,38
Тип	Міська ТГ	Розрахункова наповнюваність класів	17,0

Для цілей розрахунку освітньої субвенції громада не вважається прифронтовою.

З цієї причини тимчасова РНК (ТРНК) на 2026 рік визначається як РНК з буфером.

Це означає, що фактична наповнюваність класів (ФНК) порівнюється із замороженою РНК 2025 бюджетного року (ЗРНК).

Якщо значення ЗРНК близьке до ФНК (різниця не більше 1), ТРНК дорівнює ЗРНК.

Якщо ФНК набагато менше ЗРНК, ТРНК стає ЗРНК-1 (нижній буфер), у протилежному випадку стає ЗРНК+1 (верхній буфер).

Таким чином, ТРНК завжди знаходиться поруч з ЗРНК, за винятком того, що ТРНК не може бути менше 10 або більше 27,5.

Для Жашківської громади ЗРНК дорівнювала 17; ФНК після округлення до половини цілого дорівнює 16,5.

Допустимі значення ТРНК знаходяться в інтервалі (ЗРНК-1;ЗРНК+1) = (16;18).

Оскільки ФНК в межах допустимого інтервалу, ТРНК отримує значення ЗРНК = 17.

#### Підсумки розподілу субвенції на 2026 рік:

	К-ть учнів (факт)	К-ть класів (факт)	Сума (тис. грн)	На учня (грн)	На клас (грн)
Учні комунальних ЗЗСО, з них у гірських населених пунктах	3 178	194	120 158,6	37 810	619 374
у тому числі поділ класів на групи			1 676,7		
Українознавчий компонент					
Індивідуальні учні - екстернат	23		381,8	16 599	
Індивідуальні учні - сімейна форма	154		2 604,5	16 912	
Індивідуальні учні - ТОТ					
Учні спеціальних ЗЗСО (класів) з них у гірських населених пунктах					
у тому числі поділ класів на групи					
Учні НРЦ, з них у гірських населених пунктах					
Учні класів з вечірньою формою					
Вихованці пансіонів					
Вихованці спеціальних пансіонів					
Вихованці НРЦ					
Асистенти в інклюзивних класах		57	15 612,1		273 896
Учні ЗПО					
<b>Жашківська ТГ</b>	<b>3 355</b>	<b>194</b>	<b>138 757,0</b>		

Освітня субвенція, розрахована на весь бюджетний 2026 рік (не є остаточною, оскільки заплановано перерахунок її обсягів на вересень-грудень 2026 року), тис. грн:	<b>138 757,0</b>
Освітня субвенція, виділена на 8 місяців бюджетного 2026 року (68,6%), тис. грн:	<b>95 187,3</b>

**Детальний розрахунок обсягу освітньої субвенції для Жашківської міської територіальної громади**

**Коефіцієнти, що застосовуються для даної АТО:**

Розрахункова наповнюваність класів	17,0
Коефіцієнт Кіпп для денних ЗЗСО	0,430
Розподіл на одного учня для педагогічних працівників, які не проводять уроки (денні ЗЗСО), грн	6 247
Коефіцієнт Кіпп для вечірніх шкіл	0,430
Розподіл на одного учня, для педагогічних працівників, які не проводять уроки (вечірні школи), грн	6 247
Коефіцієнт поділу класів на групи при вивченні окремих предметів для учнів групи I	1,017
Коефіцієнт поділу класів на групи при вивченні окремих предметів для учнів групи II	1,047
Коефіцієнт скорочення	1,00

**Коефіцієнти, що застосовуються для всіх АТО:**

Норматив бюджетної забезпеченості (грн)	14 527,5
Річна заробітна плата вчителів з нарахуваннями (тис. грн)	312,7
Річна заробітна плата асистентів вчителів з нарахуваннями (тис. грн)	273,9
Річна заробітна плата керівників ІРЦ з нарахуваннями (тис. грн)	401,4
Річна заробітна плата педпрацівників ІРЦ з нарахуваннями (тис. грн)	349,6
Розрахункова наповнюваність спеціальних класів (також приватних НРЦ)	9,0
Розрахункова наповнюваність класів НРЦ	6,0

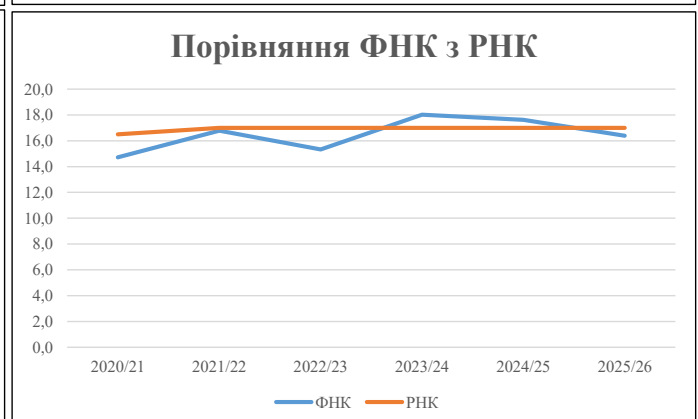
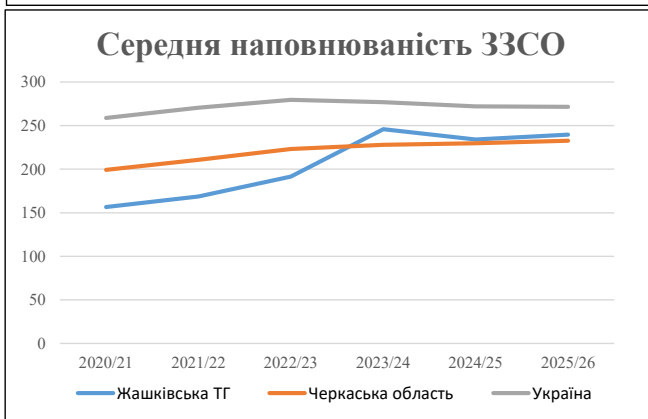
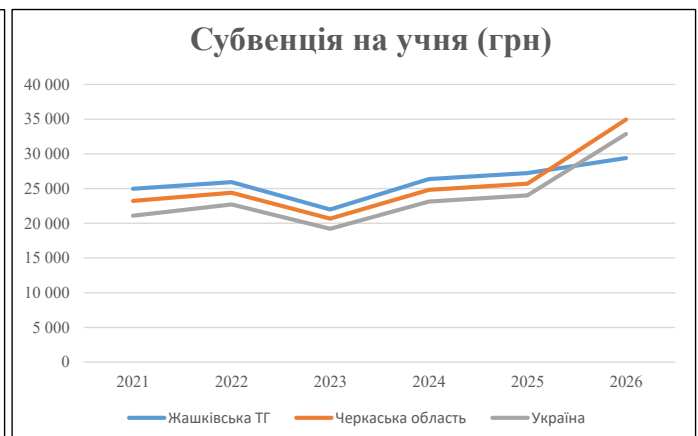
Рівень освіти	Учні	З них учні гірських шкіл			Класи	Розрахункова наповнюваність класу (групи)	Розрахункова кількість класів (групи)	Кількість годин навчального плану	Кількість необхідних годин у тиждень	Кількість ставок	Зарплати вчителів, тис. грн	Розподіл на одного учня, для пед. працівників, які не проводять уроки, грн	Зарплата пед. персоналу, що не проводить уроки, тис. грн	Зарплата пед. гірську місцевість, без поділу на групи, тис. грн	Коефіцієнт поділу класів на групи	Кількість ставок вчителів для поділу класів на групи	Зарплати персоналу, що проводить уроки у групах при поділі класів, тис. грн	Зарплата пед. персоналу разом (без надбавки за гірську місцевість), тис. грн	Відсоток учнів гірських шкіл	Надбавка для гірської місцевості	Зарплата всього пед. персоналу разом, тис. грн
		гр. 1	гр. 2	гр. 3																	
Як розраховано	Факт	Факт	Факт	Постанова	гр. 1 / гр. 4	Постанова	гр. 5 * гр. 6	гр. 7 / 18	гр. 8 * 14527,51	Постанова	гр. 1 * гр. 10 / 1000	гр. 9 + гр. 11	Постанова	гр. 8 * гр. 13	гр. 14 * 14527,51	гр. 12 + гр. 15	гр. 2 / гр. 1	0,25 * гр. 16 * гр. 17	гр. 16 + гр. 18		
<b>Загальні ЗЗСО</b>																					
Початкова (1-4)	1 021			70	17,0	61	23	1 403	77,9	24 370	6 247	6 378	30 748		0,017	5,36	1 677	120 159			120 159
Базова (5-9)	1 622	0		92	17,0	96	32,7	3 139	174,4	54 527	6 247	10 132	64 660								
Старша (10-11)	535			32	17,0	32	35,5	1 136	63,1	19 732	6 247	3 342	23 074								
<b>Українознавчий компонент</b>																					
Початкова (1-4)	0			0	17,0	0	6	0	0,0	0	6 247	0	0								0
Базова (5-9)	0	0		0	17,0	0	8	0	0,0	0	6 247	0	0	0,017	0,00	0	0				0
Старша (10-11)	0			0	17,0	0	14	0	0,0	0	6 247	0	0								
<b>Індивідуальна освіта</b>																					
Екстернат (1-4)	7									92											
Екстернат (5-9)	15	0								275											382
Екстернат (10-12)	1									16											
Сімейна форма (1-4)	23									301											
Сімейна форма (5-9)	95	0								1 739											2 604
Сімейна форма (10-12)	36									565											
TOT (1-4)	0									0											
TOT (5-9)	0	0								0											0
TOT (10-12)	0									0											
<b>Спеціальна освіта</b>																					
Початкова (1-4)	0			0	9	0	36														
Базова (5-9)	0	0		0	9	0	36							0,047	0,00	0	0				0
Старша (10-11)	0			0	9	0	36														
<b>Навчально-реабілітаційні центри</b>																					
Початкова (1-4)	0			0	6	0	36				6 247										
Базова (5-9)	0	0		0	6	0	36				6 247			0,047	0,00	0	0				0
Старша (10-11)	0			0	6	0	36				6 247										
<b>Учні, які проживають в пансіонах (кількість ставок = кількість груп * 2)</b>																					
Загальні пансіони	0	0		0	20	0															0
Спеціальні пансіони	0	0		0	9	0															0
НРЦ	0	0		0	6	0															0
<b>Інклюзивні класи (кількість ставок = кількість класів * 1; обсяг субвенції = кількість ставок * 273,9), в колонках А і Б - кількість всіх і гірських інклюзивних класів після агрегації, у колонці Н - відсоток гірських інклюзивних класів</b>																					
Інклюзія	57	0		0	57					57,0	15 612					15 612					15 612
<b>Вечірня освіта</b>																					
Вечірні школи	0	0		0	16		23														0
<b>Заклади професійної освіти</b>																					
ЗПО	0	0		0	26																0
<b>Разом</b>	<b>3 355</b>			<b>194</b>		<b>189</b>		<b>5 678</b>	<b>372,5</b>	<b>117 228</b>		<b>19 852</b>	<b>134 094</b>								<b>138 757,0</b>

## Історичні дані щодо учнів комунальних ЗЗСО Жашківської міської територіальної громади

Фактичні значення за навчальні роки	2020/21	2021/22	2022/23	2023/24	2024/25	2025/26
Кількість учнів ЗЗСО	3 444	3 373	3 448	3 442	3 278	3 355
ФНК	14,7	16,8	15,3	18,0	17,6	16,4
РНК	16,5	17,0	17,0	17,0	17,0	17,0
Кількість ЗЗСО	22	20	18	14	14	14
Середня наповнюваність ЗЗСО	157	169	192	246	234	240

Дані за бюджетні роки	2021	2022	2023	2024	2025	2026
Обсяг субвенції (тис. грн)	86 029,3	87 446,7	75 799,1	90 777,4	89 314,0	98 629,5
Субвенція на учня (грн)	24 979	25 925	21 983	26 373	27 246	29 398

Зміна за роками		2021/22	2022/23	2023/24	2024/25	2025/26
Учні (%)		-2,1%	2,2%	-0,2%	-4,8%	2,3%
Субвенція (%)		1,6%	-13,3%	19,8%	-1,6%	10,4%
Субвенція на учня (%)		3,8%	-15,2%	20,0%	3,3%	7,9%
ФНК		2,06	-1,46	2,70	-0,40	-1,24

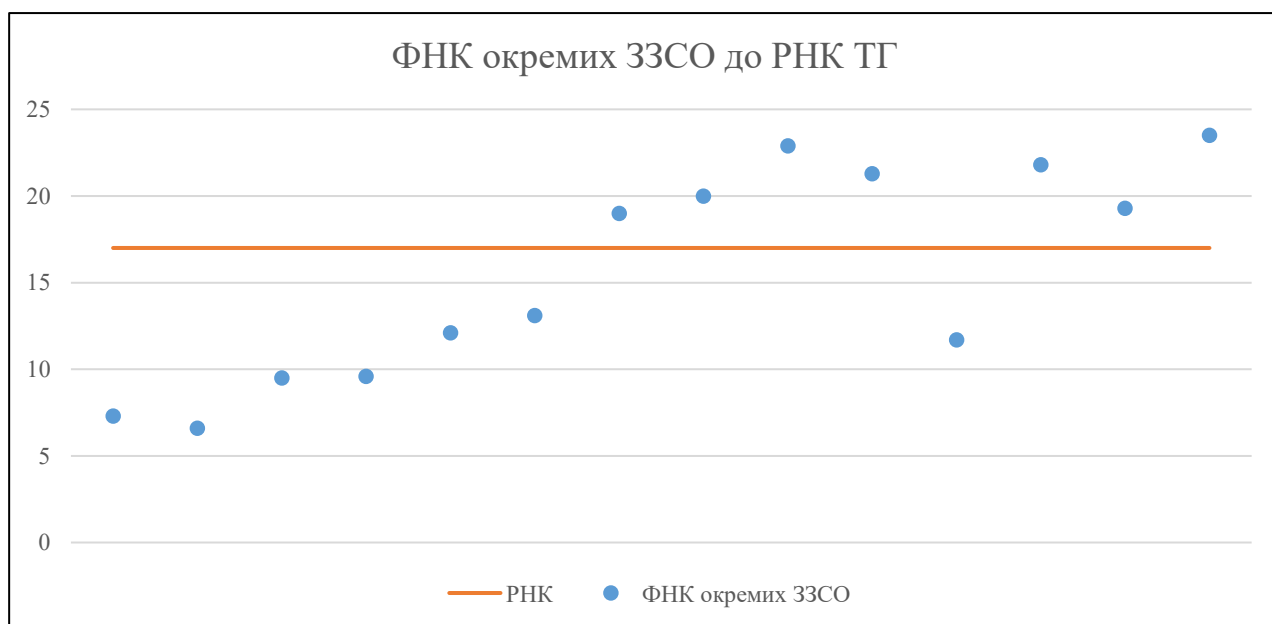


## Мережа ЗЗСО Жашківської міської територіальної громади

	ЗЗСО		Учні		ФНК
	кількість	відсоток	кількість	відсоток	кількість
Звичайний ЗЗСО	13	92,9%	3 333	99,3%	17,5
Опорний ЗЗСО					
Філія ЗЗСО	1	7,1%	22	0,7%	7,3
Загалом	14	100,0%	3 355	100,0%	16,4

	ЗЗСО		Учні		ФНК
	кількість	відсоток	кількість	відсоток	кількість
<b>ЗЗСО крім спеціальних та НРЦ</b>					
ЗЗСО з ФНК більш ніж 18 (РНК + 1)	7	50,0%	2 542	75,8%	21,5
ЗЗСО з ФНК від 16 до 18					
ЗЗСО з ФНК менш ніж 16 (РНК - 1)	7	50,0%	813	24,2%	10,7
ЗЗСО без класів					
Загалом (крім спеціальних та НРЦ)	14	100,0%	3 355	100,0%	16,4

	ЗЗСО		Учні		ФНК
	кількість	відсоток	кількість	відсоток	кількість
Менше 20 учнів					
Від 20 до 50 учнів	2	14,3%	68	2,0%	6,8
Від 50 до 100 учнів					
Від 100 до 200 учнів	4	28,6%	487	14,5%	11,1
Від 200 до 300 учнів	6	42,9%	1 456	43,4%	18,4
Від 300 до 400 учнів					
Від 400 до 600 учнів	1	7,1%	405	12,1%	19,3
Від 600 до 800 учнів					
Від 800 до 1000 учнів	1	7,1%	939	28,0%	23,5
Від 1000 до 1500 учнів					
Більше 1500 учнів					
Загалом	14	100,0%	3 355	100,0%	16,4



На графіку ЗЗСО упорядковані за збільшенням наповнюваності

**Перелік закладів загальної середньої освіти Жашківської міської територіальної громади**  
**РНК = 17, ФНК = 16,38**

↑	ЗЗСО з ФНК більш ніж 18 (РНК + 1)
↔	ЗЗСО з ФНК від 16 до 18
↓	ЗЗСО з ФНК менш ніж 16 (РНК - 1)
—	ЗЗСО без класів

№ з/п	ID в АІКОМ	Назва ЗЗСО	Факт. ступ.	Статус	ID в АІКОМ опорного ЗЗСО	Кіл-ть учнів	з них за індивід. формою	Кіл-ть класів	ФНК		Включено до розрахунку субвенції
1	4178	Жашківський ліцей №1	I-III			939	66	40	23,5	↑	Так
2	3873	Жашківський опорний ліцей №5	I-III	Опорна		252		11	22,9	↑	Так
3	4045	Бузівський ліцей	I-III			262	22	12	21,8	↑	Так
4	4127	Соколівський опорний ліцей	I-III	Опорна		255	4	12	21,3	↑	Так
5	4160	Жашківський опорний ліцей №2	I-III	Опорна		220	21	11	20	↑	Так
6	4179	Жашківський ліцей №3	I-III			405	25	21	19,3	↑	Так
7	4199	Жашківський ліцей №4	I-III			209	13	11	19	↑	Так
8	4177	Скибинський ліцей	I-III			144	8	11	13,1	↓	Так
9	4151	Пугачівський ліцей	I-III			133	1	11	12,1	↓	Так
10	4048	Вороненський ліцей	I-III			258	10	22	11,7	↓	Так
11	4147	Тетерівський ліцей	I-III			106	10	11	9,6	↓	Так
12	4152	Острожанський ліцей	I-III			104	3	11	9,5	↓	Так
13	4158	Конельська початкова школа	I	Філія	4127	22		3	7,3	↓	Так
14	4149	Литвинівська гімназія	I-II			46		7	6,6	↓	Так