



ІНФОРМАЦІЙНА ДОВІДКА ЩОДО РОЗРАХУНКУ ОБСЯГУ ОСВІТНЬОЇ СУБВЕНЦІЇ НА 2026 РІК

ХРИСТИНІВСЬКА ТГ

Базова інформація про засновника:

Засновник	Христинівська міська територіальна громада		
Код бюджету	2357500000		
Область	Черкаська	Фактична наповнюваність класів	14,96
Тип	Міська ТГ	Розрахункова наповнюваність класів	16,0

Для цілей розрахунку освітньої субвенції громада не вважається прифронтовою.

З цієї причини тимчасова РНК (ТРНК) на 2026 рік визначається як РНК з буфером.

Це означає, що фактична наповнюваність класів (ФНК) порівнюється із замороженою РНК 2025 бюджетного року (ЗРНК).

Якщо значення ЗРНК близьке до ФНК (різниця не більше 1), ТРНК дорівнює ЗРНК.

Якщо ФНК набагато менше ЗРНК, ТРНК стає ЗРНК-1 (нижній буфер), у протилежному випадку стає ЗРНК+1 (верхній буфер).

Таким чином, ТРНК завжди знаходиться поруч з ЗРНК, за винятком того, що ТРНК не може бути менше 10 або більше 27,5.

Для Христинівської громади ЗРНК дорівнювала 16; ФНК після округлення до половини цілого дорівнює 15.

Допустимі значення ТРНК знаходяться в інтервалі (ЗРНК-1;ЗРНК+1) = (15;17).

Оскільки ФНК в межах допустимого інтервалу, ТРНК отримує значення ЗРНК = 16.

Підсумки розподілу субвенції на 2026 рік:

	К-ть учнів (факт)	К-ть класів (факт)	Сума (тис. грн)	На учня (грн)	На клас (грн)
Учні комунальних ЗЗСО, з них у гірських населених пунктах	2 813	188	111 939,5	39 794	595 423
у тому числі поділ класів на групи			1 577,4		
Українознавчий компонент					
Індивідуальні учні - екстернат	108		1 856,6	17 191	
Індивідуальні учні - сімейна форма	80		1 291,8	16 147	
Індивідуальні учні - ТОТ					
Учні спеціальних ЗЗСО (класів) з них у гірських населених пунктах					
у тому числі поділ класів на групи					
Учні НРЦ, з них у гірських населених пунктах					
Учні класів з вечірньою формою					
Вихованці пансіонів					
Вихованці спеціальних пансіонів					
Вихованці НРЦ					
Асистенти в інклюзивних класах		32	8 764,7		273 896
Учні ЗПО					
Христинівська ТГ	3 001	188	123 852,6		

Освітня субвенція, розрахована на весь бюджетний 2026 рік (не є остаточною, оскільки заплановано перерахунок її обсягів на вересень-грудень 2026 року), тис. грн:	123 852,6
Освітня субвенція, виділена на 8 місяців бюджетного 2026 року (68,6%), тис. грн:	84 962,9

Детальний розрахунок обсягу освітньої субвенції для Христинівської міської територіальної громади

Коефіцієнти, що застосовуються для даної АТО:

Розрахункова наповнюваність класів	16,0
Коефіцієнт Кіпп для денних ЗЗСО	0,430
Розподіл на одного учня для педагогічних працівників, які не проводять уроки (денні ЗЗСО), грн	6 247
Коефіцієнт Кіпп для вечірніх шкіл	0,430
Розподіл на одного учня, для педагогічних працівників, які не проводять уроки (вечірні школи), грн	6 247
Коефіцієнт поділу класів на групи при вивченні окремих предметів для учнів групи I	1,017
Коефіцієнт поділу класів на групи при вивченні окремих предметів для учнів групи II	1,047
Коефіцієнт скорочення	1,00

Коефіцієнти, що застосовуються для всіх АТО:

Норматив бюджетної забезпеченості (грн)	14 527,5
Річна заробітна плата вчителів з нарахуваннями (тис. грн)	312,7
Річна заробітна плата асистентів вчителів з нарахуваннями (тис. грн)	273,9
Річна заробітна плата керівників ІРЦ з нарахуваннями (тис. грн)	401,4
Річна заробітна плата педпрацівників ІРЦ з нарахуваннями (тис. грн)	349,6
Розрахункова наповнюваність спеціальних класів (також приватних НРЦ)	9,0
Розрахункова наповнюваність класів НРЦ	6,0

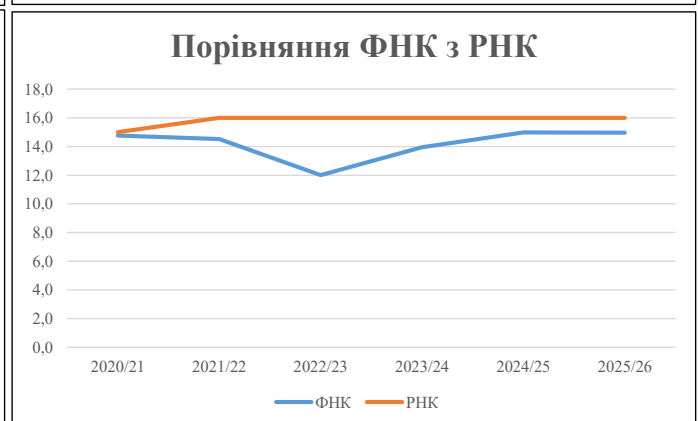
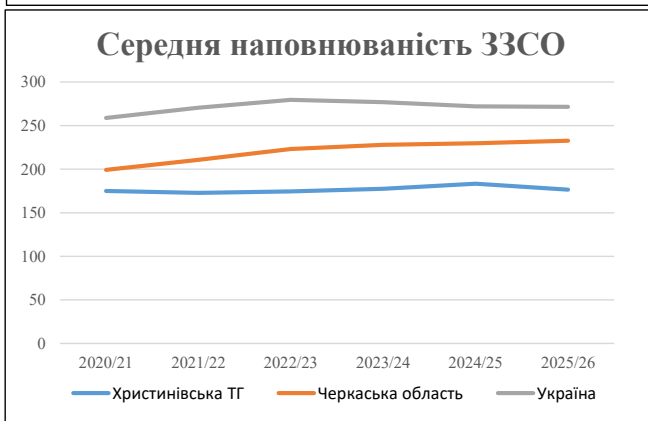
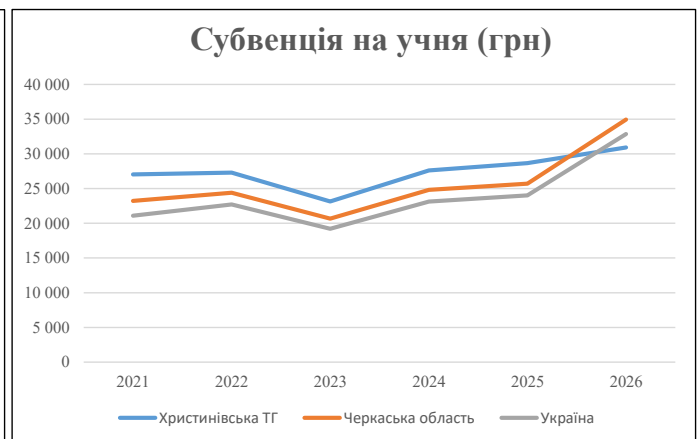
Рівень освіти	Учні	З них учні гірських шкіл			Класи	Розрахункова наповнюваність класу (групи)		Кількість годин навчального плану	Кількість необхідних годин у тиждень	Кількість ставок	Зарплати вчителів, тис. грн	Розподіл на одного учня, для пед. працівників, які не проводять уроки, грн	Зарплата пед. персоналу, що не проводить уроки, тис. грн	Зарплата пед. гірську місцевість, без поділу на групи, тис. грн	Коефіцієнт поділу класів на групи	Кількість ставок вчителів для поділу класів на групи	Зарплати персоналу, що проводить уроки у групах при поділі класів, тис. грн	Зарплата пед. персоналу разом (без надбавки за гірську місцевість), тис. грн	Відсоток учнів гірських шкіл	Надбавка для гірської місцевості	Зарплата всього пед. персоналу разом, тис. грн	
		гр. 1	гр. 2	гр. 3		гр. 4	гр. 5															гр. 6
Як розраховано	Факт	Факт	Факт	Постанова	гр. 1 / гр. 4	Постанова	гр. 5 * гр. 6	гр. 7 / 18	гр. 8 * 14527,51	Постанова	гр. 1 * гр. 10 / 1000	гр. 9 + гр. 11	Постанова	гр. 8 * гр. 13	гр. 14 * 14527,51	гр. 12 + гр. 15	гр. 2 / гр. 1	0,25 * гр. 16 * гр. 17	гр. 16 + гр. 18			
Загальні ЗЗСО																						
Початкова (1-4)	915		63	16,0	58	23	1 334	74,1	23 171	6 247	5 716	28 887										
Базова (5-9)	1 426	0	99	16,0	90	32,7	2 943	163,5	51 119	6 247	8 908	60 027	0,017	5,05	1 577	111 939						111 939
Старша (10-11)	472		26	16,0	30	35,5	1 065	59,2	18 499	6 247	2 949	21 447										
Українознавчий компонент																						
Початкова (1-4)	0		0	16,0	0	6	0	0,0	0	6 247	0	0										
Базова (5-9)	0	0	0	16,0	0	8	0	0,0	0	6 247	0	0	0,017	0,00	0	0						0
Старша (10-11)	0		0	16,0	0	14	0	0,0	0	6 247	0	0										
Індивідуальна освіта																						
Екстернат (1-4)	10								131													
Екстернат (5-9)	72	0							1 318													1 857
Екстернат (10-12)	26								408													
Сімейна форма (1-4)	23								301													
Сімейна форма (5-9)	37	0							677													1 292
Сімейна форма (10-12)	20								314													
TOT (1-4)	0								0													
TOT (5-9)	0	0							0													0
TOT (10-12)	0								0													
Спеціальна освіта																						
Початкова (1-4)	0		0	9	0	36																
Базова (5-9)	0	0	0	9	0	36							0,047	0,00	0	0						0
Старша (10-11)	0		0	9	0	36																
Навчально-реабілітаційні центри																						
Початкова (1-4)	0		0	6	0	36				6 247												
Базова (5-9)	0	0	0	6	0	36				6 247			0,047	0,00	0	0						0
Старша (10-11)	0		0	6	0	36				6 247												
Учні, які проживають в пансіонах (кількість ставок = кількість груп * 2)																						
Загальні пансіони	0	0		20	0																	0
Спеціальні пансіони	0	0		9	0																	0
НРЦ	0	0		6	0																	0
Інклюзивні класи (кількість ставок = кількість класів * 1; обсяг субвенції = кількість ставок * 273,9), в колонках А і Б - кількість всіх і гірських інклюзивних класів після агрегації, у колонці Н - відсоток гірських інклюзивних класів																						
Інклюзія	32	0		32					32,0	8 765				8 765								8 765
Вечірня освіта																						
Вечірні школи	0	0	0	16		23																0
Заклади професійної освіти																						
ЗПО	0	0	0	26																		0
Разом	3 001		188		178		5 342	328,8	104 703		17 572	119 127										123 852,6

Історичні дані щодо учнів комунальних ЗЗСО Христинівської міської територіальної громади

Фактичні значення за навчальні роки	2020/21	2021/22	2022/23	2023/24	2024/25	2025/26
Кількість учнів ЗЗСО	3 322	3 283	3 141	3 194	3 116	3 001
ФНК	14,8	14,5	12,0	13,9	15,0	15,0
РНК	15,0	16,0	16,0	16,0	16,0	16,0
Кількість ЗЗСО	19	19	18	18	17	17
Середня наповнюваність ЗЗСО	175	173	174	177	183	177

Дані за бюджетні роки	2021	2022	2023	2024	2025	2026
Обсяг субвенції (тис. грн)	89 785,6	89 655,2	72 686,6	88 176,5	89 277,0	92 789,7
Субвенція на учня (грн)	27 028	27 309	23 145	27 607	28 651	30 920

Зміна за роками	2021/22	2022/23	2023/24	2024/25	2025/26
Учні (%)	-1,2%	-4,3%	1,7%	-2,4%	-3,7%
Субвенція (%)	-0,1%	-18,9%	21,3%	1,2%	3,9%
Субвенція на учня (%)	1,0%	-15,2%	19,3%	3,8%	7,9%
ФНК	-0,24	-2,52	1,94	1,03	-0,02

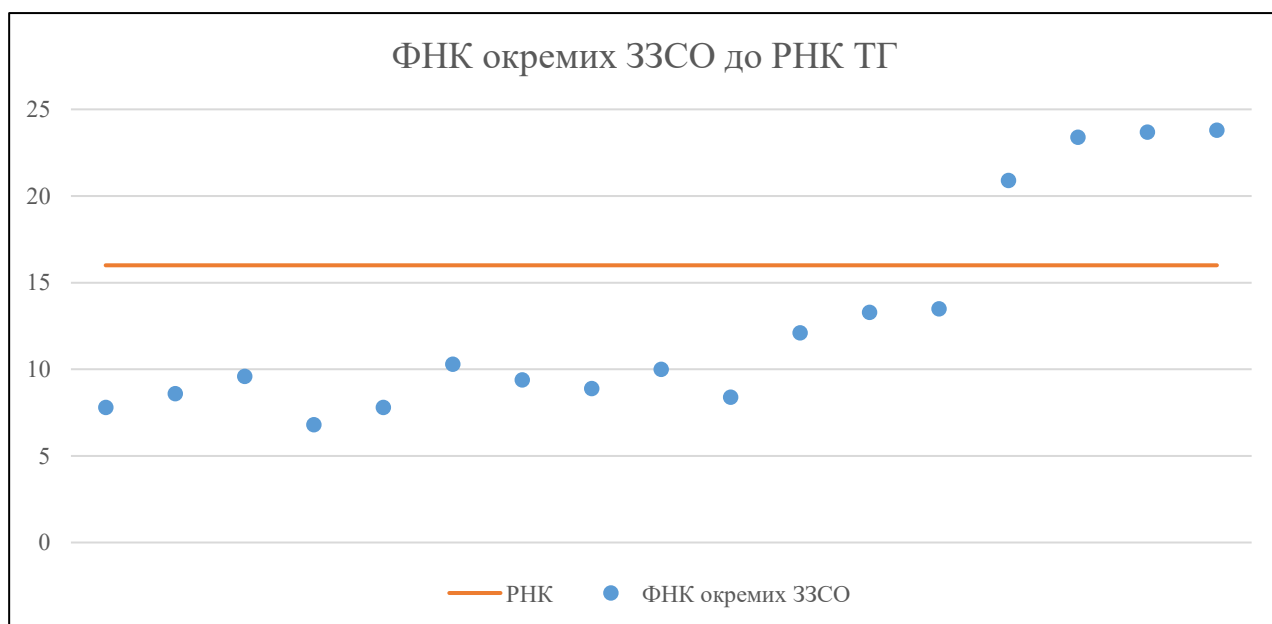


Мережа ЗЗСО Христинівської міської територіальної громади

	ЗЗСО		Учні		ФНК
Звичайний ЗЗСО	13	76,5%	2 782	92,7%	17,1
Опорний ЗЗСО					
Філія ЗЗСО	4	23,5%	219	7,3%	8,8
Загалом	17	100,0%	3 001	100,0%	15,0

ЗЗСО крім спеціальних та НРЦ	ЗЗСО		Учні		ФНК
ЗЗСО з ФНК більш ніж 17 (РНК + 1)	4	23,5%	1 956	65,2%	23,3
ЗЗСО з ФНК від 15 до 17					
ЗЗСО з ФНК менш ніж 15 (РНК - 1)	13	76,5%	1 045	34,8%	10,0
ЗЗСО без класів					
Загалом (крім спеціальних та НРЦ)	17	100,0%	3 001	100,0%	15,0

	ЗЗСО		Учні		ФНК
Менше 20 учнів					
Від 20 до 50 учнів	3	17,6%	130	4,3%	8,7
Від 50 до 100 учнів	7	41,2%	487	16,2%	8,7
Від 100 до 200 учнів	3	17,6%	428	14,3%	13,0
Від 200 до 300 учнів	1	5,9%	251	8,4%	20,9
Від 300 до 400 учнів					
Від 400 до 600 учнів	2	11,8%	943	31,4%	23,6
Від 600 до 800 учнів	1	5,9%	762	25,4%	23,8
Від 800 до 1000 учнів					
Від 1000 до 1500 учнів					
Більше 1500 учнів					
Загалом	17	100,0%	3 001	100,0%	15,0



На графіку ЗЗСО упорядковані за збільшенням наповнюваності

**Перелік закладів загальної середньої освіти Христинівської міської територіальної громади
РНК = 16, ФНК = 14,96**

↑	ЗЗСО з ФНК більш ніж 17 (РНК + 1)
↔	ЗЗСО з ФНК від 15 до 17
↓	ЗЗСО з ФНК менш ніж 15 (РНК - 1)
—	ЗЗСО без класів

№ з/п	ID в АІКОМ	Назва ЗЗСО	Факт. ступ.	Статус	ID в АІКОМ опорного ЗЗСО	Кіл-ть учнів	з них за індивід. формою	Кіл-ть класів	ФНК		Включено до розрахунку субвенції
1	4391	ОЗО "Христинівський ліцей"	I-III	Опорна		762	41	32	23,8	↑	Так
2	4419	Христинівський ліцей №1	I-III			522	46	22	23,7	↑	Так
3	4087	ОЗО "Верхняцький ліцей"	I-III	Опорна		421	21	18	23,4	↑	Так
4	4405	Христинівський ліцей	I-III			251	34	12	20,9	↑	Так
5	4412	Великосевастьянівський ліцей	I-III			149	2	11	13,5	↓	Так
6	4448	Кузьминогребельський ліцей	I-III			146	11	11	13,3	↓	Так
7	4187	Розеішський ліцей	I-III			133	10	11	12,1	↓	Так
8	4182	Орадівська гімназія	I-II			62	11	6	10,3	↓	Так
9	4396	Шельпахівський ліцей	I-III			80	13	8	10	↓	Так
10	4346	Ягубецька гімназія	I-II			48	13	5	9,6	↓	Так
11	4206	Ліщинівська філія ОЗО "Верхняцький ліцей"	I-II	Філія	4087	66	16	7	9,4	↓	Так
12	4386	Углуватська філія	I-II	Філія	4087	71	4	8	8,9	↓	Так
13	4362	Івангородська філія ОЗО "Христинівський ліцей"	I-II	Філія	4391	43	8	5	8,6	↓	Так
14	4327	Малосевастьянівський ліцей	I-III			92	9	11	8,4	↓	Так
15	4339	Сичівська філія ОЗО "Христинівський ліцей"	I-II	Філія	4391	39	9	5	7,8	↓	Так
16	4200	Осітнянська гімназія	I-II			62	16	8	7,8	↓	Так
17	4208	Шукайводська гімназія	I-II			54	4	8	6,8	↓	Так