



## ІНФОРМАЦІЙНА ДОВІДКА ЩОДО РОЗРАХУНКУ ОБСЯГУ ОСВІТНЬОЇ СУБВЕНЦІЇ НА 2026 РІК

### ВИНОГРАДСЬКА ТГ

#### Базова інформація про засновника:

Засновник	Виноградська сільська територіальна громада		
Код бюджету	2355700000		
Область	Черкаська	Фактична наповнюваність класів	12,86
Тип	Сільська ТГ	Розрахункова наповнюваність класів	12,0

Для цілей розрахунку освітньої субвенції громада не вважається прифронтовою.

З цієї причини тимчасова РНК (ТРНК) на 2026 рік визначається як РНК з буфером.

Це означає, що фактична наповнюваність класів (ФНК) порівнюється із замороженою РНК 2025 бюджетного року (ЗРНК).

Якщо значення ЗРНК близьке до ФНК (різниця не більше 1), ТРНК дорівнює ЗРНК.

Якщо ФНК набагато менше ЗРНК, ТРНК стає ЗРНК-1 (нижній буфер), у протилежному випадку стає ЗРНК+1 (верхній буфер).

Таким чином, ТРНК завжди знаходиться поруч з ЗРНК, за винятком того, що ТРНК не може бути менше 10 або більше 27,5.

Для Виноградської громади ЗРНК дорівнювала 12; ФНК після округлення до половини цілого дорівнює 13.

Допустимі значення ТРНК знаходяться в інтервалі (ЗРНК-1;ЗРНК+1) = (11;13).

Оскільки ФНК в межах допустимого інтервалу, ТРНК отримує значення ЗРНК = 12.

#### Підсумки розподілу субвенції на 2026 рік:

	К-ть учнів (факт)	К-ть класів (факт)	Сума (тис. грн)	На учня (грн)	На клас (грн)
Учні комунальних ЗЗСО, з них у гірських населених пунктах	283	22	15 041,0	53 148	683 680
у тому числі поділ класів на групи			215,0		
Українознавчий компонент					
Індивідуальні учні - екстернат					
Індивідуальні учні - сімейна форма	5		75,8	15 167	
Індивідуальні учні - ТОТ					
Учні спеціальних ЗЗСО (класів)					
з них у гірських населених пунктах					
у тому числі поділ класів на групи					
Учні НРЦ,					
з них у гірських населених пунктах					
Учні класів з вечірньою формою					
Вихованці пансіонів					
Вихованці спеціальних пансіонів					
Вихованці НРЦ					
Асистенти в інклюзивних класах		6	1 643,4		273 896
Учні ЗПО					
<b>Виноградська ТГ</b>	<b>288</b>	<b>22</b>	<b>16 760,2</b>		

Освітня субвенція, розрахована на весь бюджетний 2026 рік (не є остаточною, оскільки заплановано перерахунок її обсягів на вересень-грудень 2026 року), тис. грн:	<b>16 760,2</b>
Освітня субвенція, виділена на 8 місяців бюджетного 2026 року (68,6%), тис. грн:	<b>11 497,5</b>

**Детальний розрахунок обсягу освітньої субвенції для Виноградської сільської територіальної громади**

**Коефіцієнти, що застосовуються для даної АТО:**

Розрахункова наповнюваність класів	12,0
Коефіцієнт Кіпп для денних ЗЗСО	0,530
Розподіл на одного учня для педагогічних працівників, які не проводять уроки (денні ЗЗСО), грн	7 700
Коефіцієнт Кіпп для вечірніх шкіл	0,530
Розподіл на одного учня, для педагогічних працівників, які не проводять уроки (вечірні школи), грн	7 700
Коефіцієнт поділу класів на групи при вивченні окремих предметів для учнів групи І	1,017
Коефіцієнт поділу класів на групи при вивченні окремих предметів для учнів групи ІІ	1,047
Коефіцієнт скорочення	1,00

**Коефіцієнти, що застосовуються для всіх АТО:**

Норматив бюджетної забезпеченості (грн)	14 527,5
Річна заробітна плата вчителів з нарахуваннями (тис. грн)	312,7
Річна заробітна плата асистентів вчителів з нарахуваннями (тис. грн)	273,9
Річна заробітна плата керівників ІРЦ з нарахуваннями (тис. грн)	401,4
Річна заробітна плата педпрацівників ІРЦ з нарахуваннями (тис. грн)	349,6
Розрахункова наповнюваність спеціальних класів (також приватних НРЦ)	9,0
Розрахункова наповнюваність класів НРЦ	6,0

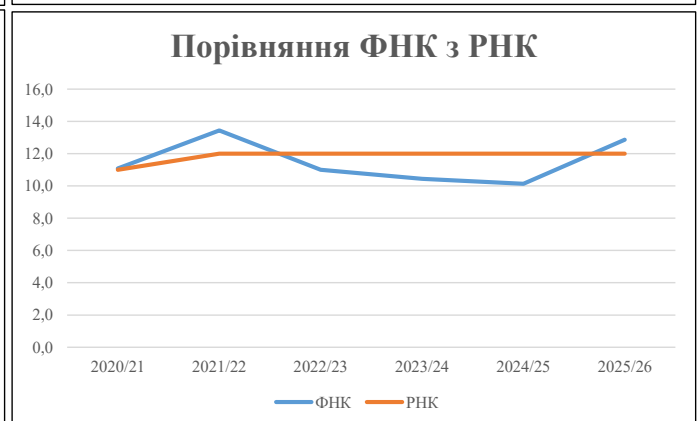
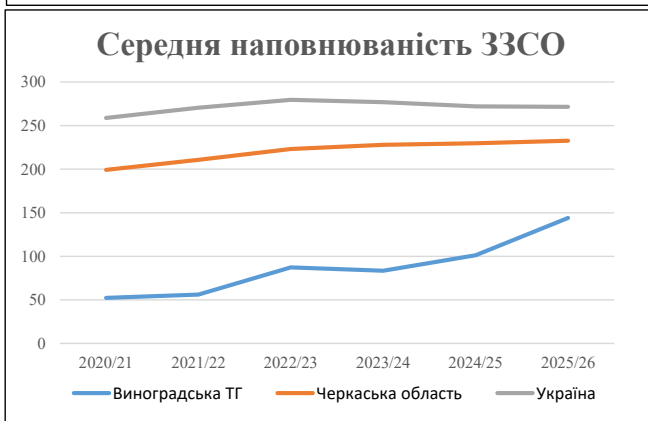
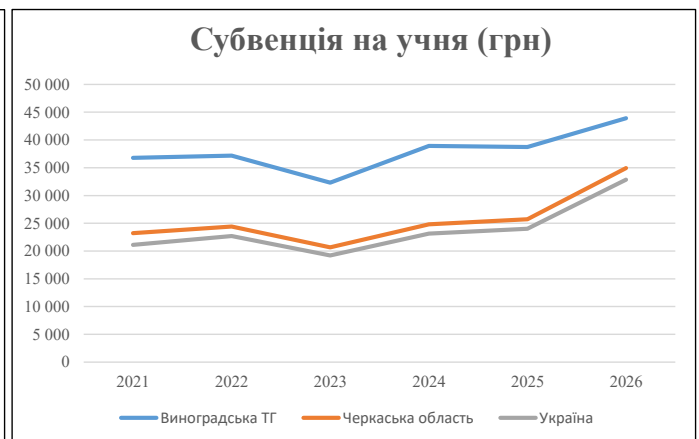
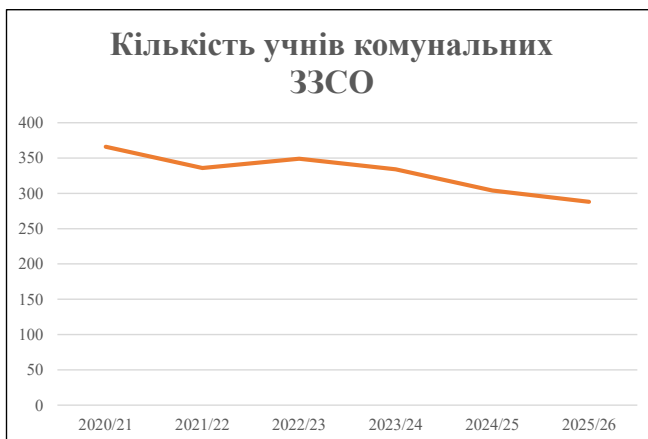
Рівень освіти	Учні	З них учні гірських шкіл			Класи	Розрахункова наповнюваність класу (групи)	Розрахункова к-ть класів (групи)	К-ть годин навчального плану	К-ть годин у тиждень	К-ть необхідних класів	К-ть ставок	Зарплати вчителів, тис. грн	Розподіл на одного учня, для пед. працівників, які не проводять уроки, грн	Зарплата пед. персоналу, що не проводить уроки, тис. грн	Зарплата пед. персоналу, що не проводить уроки, тис. грн	Зарплата пед. персоналу, що не проводить уроки, тис. грн	Зарплата пед. персоналу, що не проводить уроки, тис. грн	Зарплата пед. персоналу, що не проводить уроки, тис. грн	Зарплата пед. персоналу, що не проводить уроки, тис. грн	Відсоток учнів гірських шкіл	Надбавка для гірської місцевості	Зарплата всього пед. персоналу разом, тис. грн
		гр. 1	гр. 2	гр. 3																		
Як розраховано	Факт	Факт	Факт	Постанова	гр. 1 / гр. 4	Постанова	гр. 5 * гр. 6	гр. 7 / 18	гр. 8 * 14527,51	Постанова	гр. 1 * гр. 10 / 1000	гр. 9 + гр. 11	Постанова	гр. 8 * гр. 13	гр. 14 * 14527,51	гр. 12 + гр. 15	гр. 2 / гр. 1	0,25 * гр. 16 * гр. 17	гр. 16 + гр. 18			
<b>Загальні ЗЗСО</b>																						
Початкова (1-4)	81		8	12,0	7	23	161	8,9	2 797	7 700	624	3 420										
Базова (5-9)	154	0	10	12,0	13	32,7	425	23,6	7 384	7 700	1 186	8 570	0,017	0,69	215	15 041						15 041
Старша (10-11)	48		4	12,0	4	35,5	142	7,9	2 467	7 700	370	2 836										
<b>Українознавчий компонент</b>																						
Початкова (1-4)	0		0	12,0	0	6	0	0,0	0	7 700	0	0										
Базова (5-9)	0	0	0	12,0	0	8	0	0,0	0	7 700	0	0	0,017	0,00	0	0						0
Старша (10-11)	0		0	12,0	0	14	0	0,0	0	7 700	0	0										
<b>Індивідуальна освіта</b>																						
Екстернат (1-4)	0								0													
Екстернат (5-9)	0	0							0													0
Екстернат (10-12)	0								0													
Сімейна форма (1-4)	2								26													
Сімейна форма (5-9)	1	0							18													76
Сімейна форма (10-12)	2								31													
TOT (1-4)	0								0													
TOT (5-9)	0	0							0													0
TOT (10-12)	0								0													
<b>Спеціальна освіта</b>																						
Початкова (1-4)	0		0	9	0	36																
Базова (5-9)	0	0	0	9	0	36							0,047	0,00	0	0						0
Старша (10-11)	0		0	9	0	36																
<b>Навчально-реабілітаційні центри</b>																						
Початкова (1-4)	0		0	6	0	36				7 700												
Базова (5-9)	0	0	0	6	0	36				7 700			0,047	0,00	0	0						0
Старша (10-11)	0		0	6	0	36				7 700												
<b>Учні, які проживають в пансіонах (кількість ставок = кількість груп * 2)</b>																						
Загальні пансіони	0	0		20	0																	0
Спеціальні пансіони	0	0		9	0																	0
НРЦ	0	0		6	0																	0
<b>Інклюзивні класи (кількість ставок = кількість класів * 1; обсяг субвенції = кількість ставок * 273,9), в колонках А і Б - кількість всіх і гірських інклюзивних класів після агрегації, у колонці Н - відсоток гірських інклюзивних класів</b>																						
Інклюзія	6	0		6				6,0	1 643						1 643							1 643
<b>Вечірна освіта</b>																						
Вечірні школи	0	0	0	16		23																0
<b>Заклади професійної освіти</b>																						
ЗПО	0	0	0	26																		0
<b>Разом</b>	<b>288</b>		<b>22</b>		<b>24</b>		<b>728</b>	<b>46,5</b>	<b>14 366</b>		<b>2 179</b>	<b>16 469</b>										<b>16 760,2</b>

## Історичні дані щодо учнів комунальних ЗЗСО Виноградської сільської територіальної громади

Фактичні значення за навчальні роки	2020/21	2021/22	2022/23	2023/24	2024/25	2025/26
Кількість учнів ЗЗСО	366	336	349	334	304	288
ФНК	11,1	13,4	11,0	10,4	10,1	12,9
РНК	11,0	12,0	12,0	12,0	12,0	12,0
Кількість ЗЗСО	7	6	4	4	3	2
Середня наповнюваність ЗЗСО	52	56	87	84	101	144

Дані за бюджетні роки	2021	2022	2023	2024	2025	2026
Обсяг субвенції (тис. грн)	13 459,9	12 490,4	11 277,6	12 999,7	11 772,2	12 647,0
Субвенція на учня (грн)	36 776	37 174	32 314	38 921	38 724	43 913

Зміна за роками	2021/22	2022/23	2023/24	2024/25	2025/26
Учні (%)	-8,2%	3,9%	-4,3%	-9,0%	-5,3%
Субвенція (%)	-7,2%	-9,7%	15,3%	-9,4%	7,4%
Субвенція на учня (%)	1,1%	-13,1%	20,4%	-0,5%	13,4%
ФНК	2,35	-2,44	-0,56	-0,30	2,73

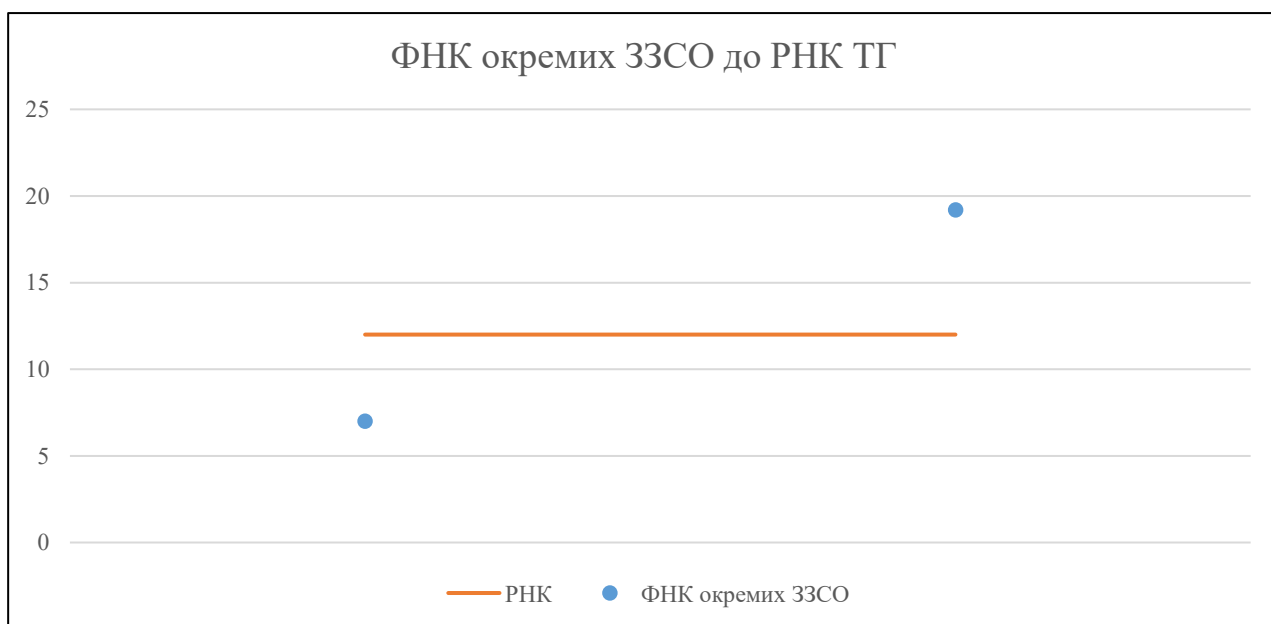


## Мережа ЗЗСО Виноградської сільської територіальної громади

	ЗЗСО		Учні		ФНК
	кількість	відсоток	кількість	відсоток	кількість
Звичайний ЗЗСО	2	100,0%	288	100,0%	13,1
Опорний ЗЗСО					
Філія ЗЗСО					
Загалом	2	100,0%	288	100,0%	12,9

	ЗЗСО		Учні		ФНК
	кількість	відсоток	кількість	відсоток	кількість
<b>ЗЗСО крім спеціальних та НРЦ</b>					
ЗЗСО з ФНК більш ніж 13 (РНК + 1)	1	50,0%	211	73,3%	19,2
ЗЗСО з ФНК від 11 до 13					
ЗЗСО з ФНК менш ніж 11 (РНК - 1)	1	50,0%	77	26,7%	7,0
ЗЗСО без класів					
Загалом (крім спеціальних та НРЦ)	2	100,0%	288	100,0%	12,9

	ЗЗСО		Учні		ФНК
	кількість	відсоток	кількість	відсоток	кількість
Менше 20 учнів					
Від 20 до 50 учнів					
Від 50 до 100 учнів	1	50,0%	77	26,7%	7,0
Від 100 до 200 учнів					
Від 200 до 300 учнів	1	50,0%	211	73,3%	19,2
Від 300 до 400 учнів					
Від 400 до 600 учнів					
Від 600 до 800 учнів					
Від 800 до 1000 учнів					
Від 1000 до 1500 учнів					
Більше 1500 учнів					
Загалом	2	100,0%	288	100,0%	12,9



На графіку ЗЗСО упорядковані за збільшенням наповнюваності

**Перелік закладів загальної середньої освіти Виноградської сільської територіальної громади  
РНК = 12, ФНК = 12,86**

↑	ЗЗСО з ФНК більш ніж 13 (РНК + 1)
↔	ЗЗСО з ФНК від 11 до 13
↓	ЗЗСО з ФНК менш ніж 11 (РНК - 1)
—	ЗЗСО без класів

№ з/п	ID в АІКОМ	Назва ЗЗСО	Факт. ступ.	Статус	ID в АІКОМ опорного ЗЗСО	Кіл-ть учнів	з них за індивід. формою	Кіл-ть класів	ФНК		Включено до розрахунку субвенції
1	4104	Виноградський ліцей	I-III	Опорна		211	3	11	19,2	↑	Так
2	4324	Мар'янівський ліцей	I-III			77	8	11	7	↓	Так