



ІНФОРМАЦІЙНА ДОВІДКА ЩОДО РОЗРАХУНКУ ОБСЯГУ ОСВІТНЬОЇ СУБВЕНЦІЇ НА 2026 РІК

ВАТУТІНСЬКА ТГ

Базова інформація про засновника:

Засновник	Ватутінська міська територіальна громада		
Код бюджету	2356000000		
Область	Черкаська	Фактична наповнюваність класів	19,07
Тип	Міська ТГ	Розрахункова наповнюваність класів	20,5

Для цілей розрахунку освітньої субвенції громада не вважається прифронтовою.

З цієї причини тимчасова РНК (ТРНК) на 2026 рік визначається як РНК з буфером.

Це означає, що фактична наповнюваність класів (ФНК) порівнюється із замороженою РНК 2025 бюджетного року (ЗРНК).

Якщо значення ЗРНК близьке до ФНК (різниця не більше 1), ТРНК дорівнює ЗРНК.

Якщо ФНК набагато менше ЗРНК, ТРНК стає ЗРНК-1 (нижній буфер), у протилежному випадку стає ЗРНК+1 (верхній буфер).

Таким чином, ТРНК завжди знаходиться поруч з ЗРНК, за винятком того, що ТРНК не може бути менше 10 або більше 27,5.

Для Ватутінської громади ЗРНК дорівнювала 21,5; ФНК після округлення до половини цілого дорівнює 19.

Допустимі значення ТРНК знаходяться в інтервалі (ЗРНК-1;ЗРНК+1) = (20,5;22,5).

Оскільки ФНК менше 20,5, ТРНК отримує значення нижнього буфера ЗРНК-1 = 20,5.

Підсумки розподілу субвенції на 2026 рік:

	К-ть учнів (факт)	К-ть класів (факт)	Сума (тис. грн)	На учня (грн)	На клас (грн)
Учні комунальних ЗЗСО, з них у гірських населених пунктах	1 545	81	50 417,3	32 633	622 436
у тому числі поділ класів на групи			3 000,7		
Українознавчий компонент					
Індивідуальні учні - екстернат	1		15,7	15 690	
Індивідуальні учні - сімейна форма	165		2 719,5	16 482	
Індивідуальні учні - ТОТ					
Учні спеціальних ЗЗСО (класів) з них у гірських населених пунктах					
у тому числі поділ класів на групи					
Учні НРЦ, з них у гірських населених пунктах					
Учні класів з вечірньою формою					
Вихованці пансіонів					
Вихованці спеціальних пансіонів					
Вихованці НРЦ					
Асистенти в інклюзивних класах		25	6 847,4		273 896
Учні ЗПО					
Ватутінська ТГ	1 711	81	59 999,9		

Освітня субвенція, розрахована на весь бюджетний 2026 рік (не є остаточною, оскільки заплановано перерахунок її обсягів на вересень-грудень 2026 року), тис. грн:	59 999,9
Освітня субвенція, виділена на 8 місяців бюджетного 2026 року (68,6%), тис. грн:	41 160,0

Детальний розрахунок обсягу освітньої субвенції для Ватутинської міської територіальної громади

Коефіцієнти, що застосовуються для даної АТО:

Розрахункова наповнюваність класів	20,5
Коефіцієнт Кіпп для денних ЗЗСО	0,330
Розподіл на одного учня для педагогічних працівників, які не проводять уроки (денні ЗЗСО), грн	4 794
Коефіцієнт Кіпп для вечірніх шкіл	0,330
Розподіл на одного учня, для педагогічних працівників, які не проводять уроки (вечірні школи), грн	4 794
Коефіцієнт поділу класів на групи при вивченні окремих предметів для учнів групи I	1,075
Коефіцієнт поділу класів на групи при вивченні окремих предметів для учнів групи II	1,047
Коефіцієнт скорочення	1,00

Коефіцієнти, що застосовуються для всіх АТО:

Норматив бюджетної забезпеченості (грн)	14 527,5
Річна заробітна плата вчителів з нарахуваннями (тис. грн)	312,7
Річна заробітна плата асистентів вчителів з нарахуваннями (тис. грн)	273,9
Річна заробітна плата керівників ІРЦ з нарахуваннями (тис. грн)	401,4
Річна заробітна плата педпрацівників ІРЦ з нарахуваннями (тис. грн)	349,6
Розрахункова наповнюваність спеціальних класів (також приватних НРЦ)	9,0
Розрахункова наповнюваність класів НРЦ	6,0

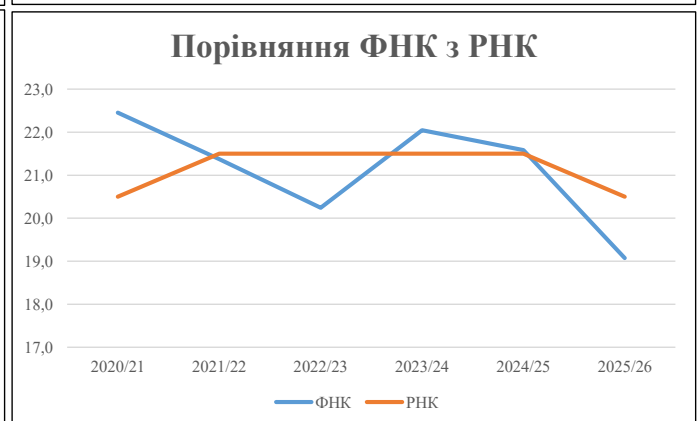
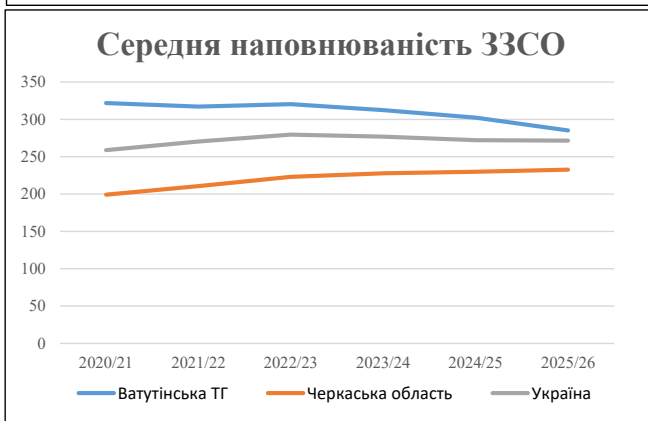
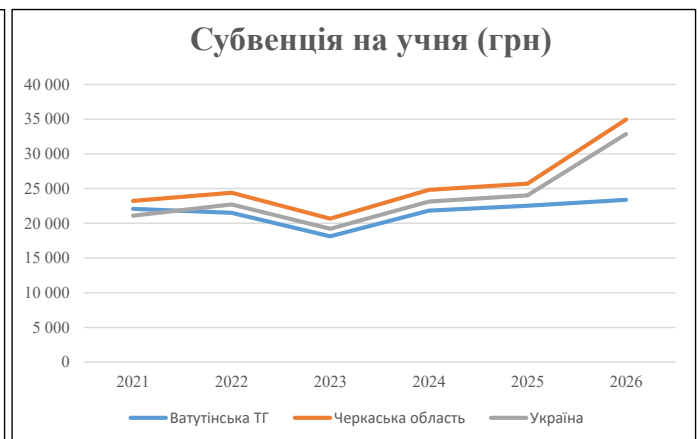
Рівень освіти	Учні	З них учні гірських шкіл			Класи	Розрахункова наповнюваність класу (групи)	Розрахункова кількість класів (групи)	Кількість годин навчального плану	Кількість необхідних годин у тиждень	Кількість ставок	Зарплати вчителів, тис. грн	Розподіл на одного учня, для пед. працівників, які не проводять уроки, грн	Зарплата пед. персоналу, що не проводить уроки, тис. грн	Зарплата гірську місцевість, без поділу на групи, тис. грн	Коефіцієнт поділу класів на групи	Кількість ставок вчителів для поділу класів на групи	Зарплати персоналу, що проводить уроки у групах при події класів, тис. грн	Зарплата пед. персоналу разом (без надбавки за гірську місцевість), тис. грн	Відсоток учнів гірських шкіл	Надбавка для гірської місцевості	Зарплата всього пед. персоналу разом, тис. грн
		гр. 1	гр. 2	гр. 3																	
Як розраховано	Факт	Факт	Факт	Постанова	гр. 1 / гр. 4	Постанова	гр. 5 * гр. 6	гр. 7 / 18	гр. 8 * 14527,51	Постанова	гр. 1 * гр. 10 / 1000	гр. 9 + гр. 11	Постанова	гр. 8 * гр. 13	гр. 14 * 14527,51	гр. 12 + гр. 15	гр. 2 / гр. 1	0,25 * гр. 16 * гр. 17	гр. 16 + гр. 18		
Загальні ЗЗСО																					
Початкова (1-4)	509		29	20,5	25	23	575	31,9	9 988	4 794	2 440	12 428									
Базова (5-9)	845	0	44	20,5	42	32,7	1 373	76,3	23 856	4 794	4 051	27 907	0,075	9,60	3 001	50 417					50 417
Старша (10-11)	191		8	20,5	10	35,5	355	19,7	6 166	4 794	916	7 082									
Українознавчий компонент																					
Початкова (1-4)	0		0	20,5	0	6	0	0,0	0	4 794	0	0									
Базова (5-9)	0	0	0	20,5	0	8	0	0,0	0	4 794	0	0	0,075	0,00	0	0					0
Старша (10-11)	0		0	20,5	0	14	0	0,0	0	4 794	0	0									
Індивідуальна освіта																					
Екстернат (1-4)	0								0												
Екстернат (5-9)	0	0							0												16
Екстернат (10-12)	1								16												
Сімейна форма (1-4)	48								628												
Сімейна форма (5-9)	98	0							1 794												2 720
Сімейна форма (10-12)	19								298												
TOT (1-4)	0								0												
TOT (5-9)	0	0							0												0
TOT (10-12)	0								0												
Спеціальна освіта																					
Початкова (1-4)	0		0	9	0	36															
Базова (5-9)	0	0	0	9	0	36							0,047	0,00	0	0					0
Старша (10-11)	0		0	9	0	36															
Навчально-реабілітаційні центри																					
Початкова (1-4)	0		0	6	0	36				4 794											
Базова (5-9)	0	0	0	6	0	36				4 794				0,047	0,00	0	0				0
Старша (10-11)	0		0	6	0	36				4 794											
Учні, які проживають в пансіонах (кількість ставок = кількість груп * 2)																					
Загальні пансіони	0	0		20	0																0
Спеціальні пансіони	0	0		9	0																0
НРЦ	0	0		6	0																0
Інклюзивні класи (кількість ставок = кількість класів * 1; обсяг субвенції = кількість ставок * 273,9), в колонках А і Б - кількість всіх і гірських інклюзивних класів після агрегації, у колонці Н - відсоток гірських інклюзивних класів																					
Інклюзія	25	0		25				25,0	6 847			6 847									6 847
Вечірня освіта																					
Вечірні школи	0	0	0	16		23															0
Заклади професійної освіти																					
ЗПО	0	0	0	26																	0
Разом	1 711		81		77		2 303	153,0	49 592		7 407	54 264									59 999,9

Історичні дані щодо учнів комунальних ЗЗСО Ватутінської міської територіальної громади

Фактичні значення за навчальні роки	2020/21	2021/22	2022/23	2023/24	2024/25	2025/26
Кількість учнів ЗЗСО	1 931	1 902	1 922	1 874	1 813	1 711
ФНК	22,5	21,4	20,2	22,0	21,6	19,1
РНК	20,5	21,5	21,5	21,5	21,5	20,5
Кількість ЗЗСО	6	6	6	6	6	6
Середня наповнюваність ЗЗСО	322	317	320	312	302	285

Дані за бюджетні роки	2021	2022	2023	2024	2025	2026
Обсяг субвенції (тис. грн)	42 663,4	40 917,5	34 823,2	40 883,4	40 853,2	40 009,7
Субвенція на учня (грн)	22 094	21 513	18 123	21 816	22 533	23 384

Зміна за роками		2021/22	2022/23	2023/24	2024/25	2025/26
Учні (%)		-1,5%	1,0%	-2,5%	-3,3%	-5,6%
Субвенція (%)		-4,1%	-14,9%	17,4%	-0,1%	-2,1%
Субвенція на учня (%)		-2,6%	-15,8%	20,4%	3,3%	3,8%
ФНК		-1,08	-1,13	1,80	-0,46	-2,51

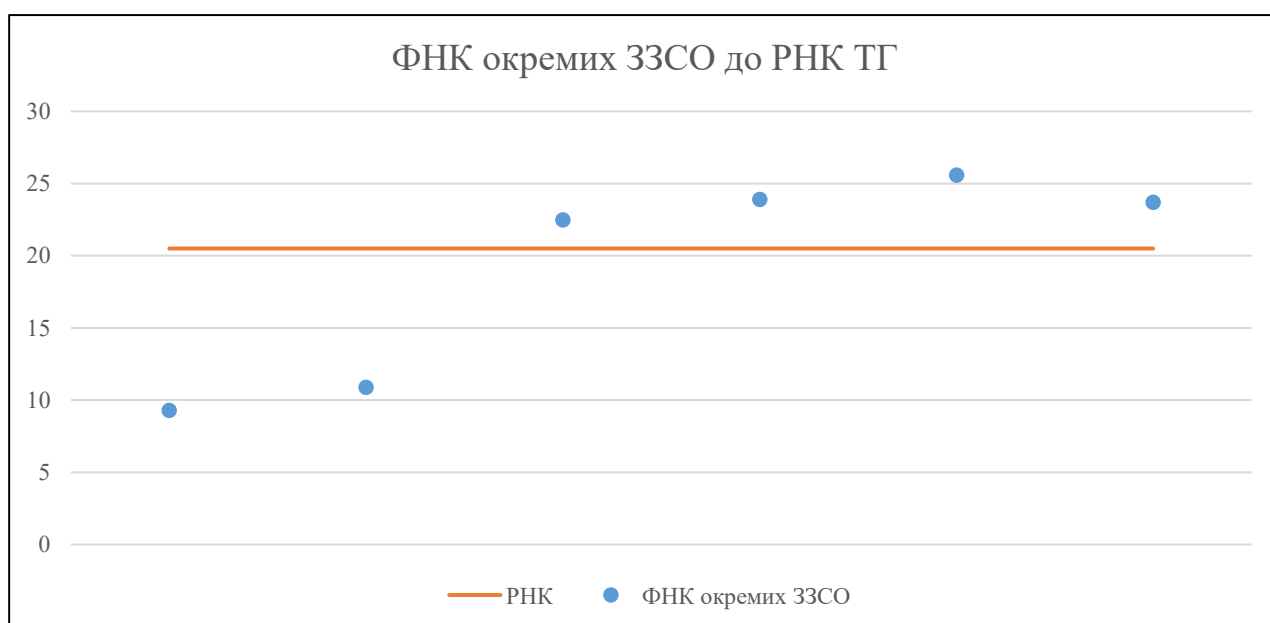


Мережа ЗЗСО Ватутінської міської територіальної громади

	ЗЗСО		Учні		ФНК
	кількість	відсоток	кількість	відсоток	кількість
Звичайний ЗЗСО	6	100,0%	1 711	100,0%	21,1
Опорний ЗЗСО					
Філія ЗЗСО					
Загалом	6	100,0%	1 711	100,0%	19,1

	ЗЗСО		Учні		ФНК
	кількість	відсоток	кількість	відсоток	кількість
ЗЗСО крім спеціальних та НРЦ					
ЗЗСО з ФНК більш ніж 21,5 (РНК + 1)	4	66,7%	1 539	89,9%	24,0
ЗЗСО з ФНК від 19,5 до 21,5					
ЗЗСО з ФНК менш ніж 19,5 (РНК - 1)	2	33,3%	172	10,1%	10,1
ЗЗСО без класів					
Загалом (крім спеціальних та НРЦ)	6	100,0%	1 711	100,0%	19,1

	ЗЗСО		Учні		ФНК
	кількість	відсоток	кількість	відсоток	кількість
Менше 20 учнів					
Від 20 до 50 учнів					
Від 50 до 100 учнів	2	33,3%	172	10,1%	10,1
Від 100 до 200 учнів	1	16,7%	135	7,9%	22,5
Від 200 до 300 учнів					
Від 300 до 400 учнів	2	33,3%	718	42,0%	24,8
Від 400 до 600 учнів					
Від 600 до 800 учнів	1	16,7%	686	40,1%	23,7
Від 800 до 1000 учнів					
Від 1000 до 1500 учнів					
Більше 1500 учнів					
Загалом	6	100,0%	1 711	100,0%	19,1



На графіку ЗЗСО упорядковані за збільшенням наповнюваності

**Перелік закладів загальної середньої освіти Ватутінської міської територіальної громади
РНК = 20,5, ФНК = 19,07**

↑	ЗЗСО з ФНК більш ніж 21,5 (РНК + 1)
↔	ЗЗСО з ФНК від 19,5 до 21,5
↓	ЗЗСО з ФНК менш ніж 19,5 (РНК - 1)
—	ЗЗСО без класів

№ з/п	ID в АІКОМ	Назва ЗЗСО	Факт. ступ.	Статус	ID в АІКОМ опорного ЗЗСО	Кіл-ть учнів	з них за індивід. формою	Кіл-ть класів	ФНК		Включено до розрахунку субвенції
1	3993	Багачевський ліцей №1	II-III			384	37	15	25,6	↑	Так
2	4041	Багачевська гімназія №1	I-II			334	47	14	23,9	↑	Так
3	4043	Багачевська гімназія №2	I-II	Опорна		686	82	29	23,7	↑	Так
4	4044	Багачевська початкова школа	I			135	12	6	22,5	↑	Так
5	4220	Юрківська гімназія	I-II			98	2	9	10,9	↓	Так
6	4299	Стецівська гімназія	I-II			74	5	8	9,3	↓	Так