



ІНФОРМАЦІЙНА ДОВІДКА ЩОДО РОЗРАХУНКУ ОБСЯГУ ОСВІТНЬОЇ СУБВЕНЦІЇ НА 2026 РІК

ТАЛЬНІВСЬКА ТГ

Базова інформація про засновника:

Засновник	Тальнівська міська територіальна громада		
Код бюджету	2350400000		
Область	Черкаська	Фактична наповнюваність класів	14,60
Тип	Міська ТГ	Розрахункова наповнюваність класів	14,5

Для цілей розрахунку освітньої субвенції громада не вважається прифронтовою.

З цієї причини тимчасова РНК (ТРНК) на 2026 рік визначається як РНК з буфером.

Це означає, що фактична наповнюваність класів (ФНК) порівнюється із замороженою РНК 2025 бюджетного року (ЗРНК).

Якщо значення ЗРНК близьке до ФНК (різниця не більше 1), ТРНК дорівнює ЗРНК.

Якщо ФНК набагато менше ЗРНК, ТРНК стає ЗРНК-1 (нижній буфер), у протилежному випадку стає ЗРНК+1 (верхній буфер).

Таким чином, ТРНК завжди знаходиться поруч з ЗРНК, за винятком того, що ТРНК не може бути менше 10 або більше 27,5.

Для Тальнівської громади ЗРНК дорівнювала 14,5; ФНК після округлення до половини цілого дорівнює 14,5.

Допустимі значення ТРНК знаходяться в інтервалі (ЗРНК-1;ЗРНК+1) = (13,5;15,5).

Оскільки ФНК в межах допустимого інтервалу, ТРНК отримує значення ЗРНК = 14,5.

Підсумки розподілу субвенції на 2026 рік:

	К-ть учнів (факт)	К-ть класів (факт)	Сума (тис. грн)	На учня (грн)	На клас (грн)
Учні комунальних ЗЗСО, з них у гірських населених пунктах	2 395	164	102 380,6	42 748	624 272
у тому числі поділ класів на групи			1 461,3		
Українознавчий компонент					
Індивідуальні учні - екстернат	1		15,7	15 690	
Індивідуальні учні - сімейна форма	126		2 073,7	16 458	
Індивідуальні учні - ТОТ					
Учні спеціальних ЗЗСО (класів) з них у гірських населених пунктах					
у тому числі поділ класів на групи					
Учні НРЦ, з них у гірських населених пунктах					
Учні класів з вечірньою формою					
Вихованці пансіонів					
Вихованці спеціальних пансіонів					
Вихованці НРЦ					
Асистенти в інклюзивних класах		23	6 299,6		273 896
Учні ЗПО					
Тальнівська ТГ	2 522	164	110 769,6		

Освітня субвенція, розрахована на весь бюджетний 2026 рік (не є остаточною, оскільки заплановано перерахунок її обсягів на вересень-грудень 2026 року), тис. грн:	110 769,6
Освітня субвенція, виділена на 8 місяців бюджетного 2026 року (68,6%), тис. грн:	75 987,9

Детальний розрахунок обсягу освітньої субвенції для Тальнівської міської територіальної громади

Коефіцієнти, що застосовуються для даної АТО:

Розрахункова наповнюваність класів	14,5
Коефіцієнт Кіпп для денних ЗЗСО	0,430
Розподіл на одного учня для педагогічних працівників, які не проводять уроки (денні ЗЗСО), грн	6 247
Коефіцієнт Кіпп для вечірніх шкіл	0,430
Розподіл на одного учня, для педагогічних працівників, які не проводять уроки (вечірні школи), грн	6 247
Коефіцієнт поділу класів на групи при вивченні окремих предметів для учнів групи I	1,017
Коефіцієнт поділу класів на групи при вивченні окремих предметів для учнів групи II	1,047
Коефіцієнт скорочення	1,00

Коефіцієнти, що застосовуються для всіх АТО:

Норматив бюджетної забезпеченості (грн)	14 527,5
Річна заробітна плата вчителів з нарахуваннями (тис. грн)	312,7
Річна заробітна плата асистентів вчителів з нарахуваннями (тис. грн)	273,9
Річна заробітна плата керівників ІРЦ з нарахуваннями (тис. грн)	401,4
Річна заробітна плата педпрацівників ІРЦ з нарахуваннями (тис. грн)	349,6
Розрахункова наповнюваність спеціальних класів (також приватних НРЦ)	9,0
Розрахункова наповнюваність класів НРЦ	6,0

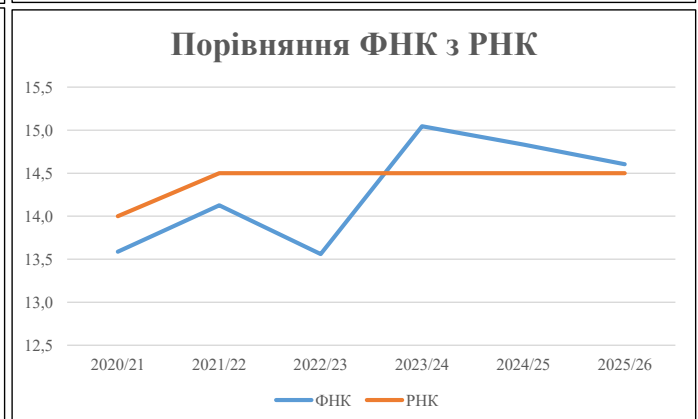
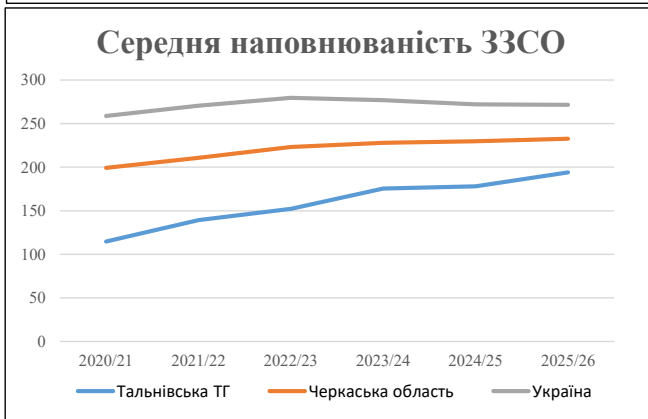
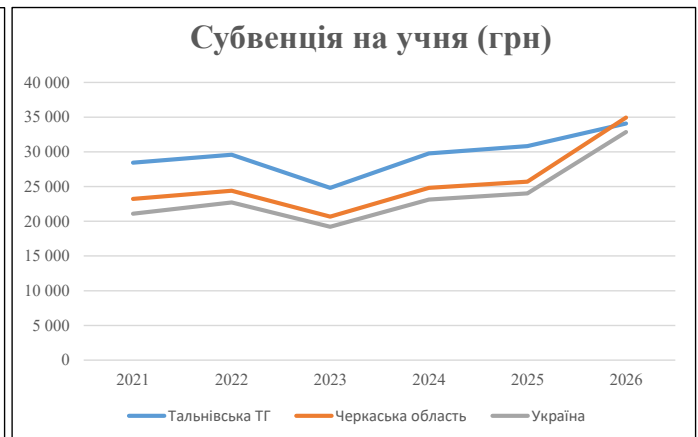
Рівень освіти	Учні	З них учні гірських шкіл			Класи	Розрахункова наповнюваність класу (групи)	Розрахункова к-ть класів (групи)	К-ть годин навчального плану	К-ть годин у тиждень	К-ть необхідних класів	К-ть ставок	Зарплати вчителів, тис. грн	Розподіл на одного учня, для пед. працівників, які не проводять уроки, грн	Зарплата пед. персоналу, що не проводить уроки, тис. грн	Зарплата гірську місцевість, без поділу на групи, тис. грн	Коефіцієнт поділу класів на групи	К-ть ставок вчителів для поділу класів на групи	Зарплати персоналу, що проводить уроки у групах при події класів, тис. грн	Зарплата пед. персоналу разом (без надбавки за гірську місцевість), тис. грн	Відсоток учнів гірських шкіл	Надбавка для гірської місцевості	Зарплата всього пед. персоналу разом, тис. грн	
		гр. 1	гр. 2	гр. 3																			гр. 4
Як розраховано	Факт	Факт	Факт	Постанова	гр. 1 / гр. 4	Постанова	гр. 5 * гр. 6	гр. 7 / 18	гр. 8 * 14527,51	Постанова	гр. 1 * гр. 10 / 1000	гр. 9 + гр. 11	Постанова	гр. 8 * гр. 13	гр. 14 * 14527,51	гр. 12 + гр. 15	гр. 2 / гр. 1	0,25 * гр. 16 * гр. 17	гр. 16 + гр. 18				
Загальні ЗЗСО																							
Початкова (1-4)	830		65	14,5	58	23	1 334	74,1	23 171	6 247	5 185	28 356				0,017	4,67	1 461	102 381				102 381
Базова (5-9)	1 314	0	84	14,5	91	32,7	2 976	165,3	51 687	6 247	8 208	59 896											
Старша (10-11)	251		15	14,5	18	35,5	639	35,5	11 099	6 247	1 568	12 667											
Українознавчий компонент																							
Початкова (1-4)	0		0	14,5	0	6	0	0,0	0	6 247	0	0											0
Базова (5-9)	0	0	0	14,5	0	8	0	0,0	0	6 247	0	0			0,017	0,00	0	0					0
Старша (10-11)	0		0	14,5	0	14	0	0,0	0	6 247	0	0											
Індивідуальна освіта																							
Екстернат (1-4)	0								0														16
Екстернат (5-9)	0	0							0														16
Екстернат (10-12)	1								16														
Сімейна форма (1-4)	34								445														
Сімейна форма (5-9)	71	0							1 300														2 074
Сімейна форма (10-12)	21								329														2 074
TOT (1-4)	0								0														0
TOT (5-9)	0	0							0														0
TOT (10-12)	0								0														0
Спеціальна освіта																							
Початкова (1-4)	0		0	9	0	36																	0
Базова (5-9)	0	0	0	9	0	36									0,047	0,00	0	0					0
Старша (10-11)	0		0	9	0	36																	0
Навчально-реабілітаційні центри																							
Початкова (1-4)	0		0	6	0	36				6 247													0
Базова (5-9)	0	0	0	6	0	36				6 247					0,047	0,00	0	0					0
Старша (10-11)	0		0	6	0	36				6 247													0
Учні, які проживають в пансіонах (кількість ставок = кількість груп * 2)																							
Загальні пансіони	0	0		20	0																		0
Спеціальні пансіони	0	0		9	0																		0
НРЦ	0	0		6	0																		0
Інклюзивні класи (кількість ставок = кількість класів * 1; обсяг субвенції = кількість ставок * 273,9), в колонках А і Б - кількість всіх і гірських інклюзивних класів після агрегації, у колонці Н - відсоток гірських інклюзивних класів																							
Інклюзія	23	0		23					23,0	6 300					6 300								6 300
Вечірня освіта																							
Вечірні школи	0	0	0	16		23																	0
Заклади професійної освіти																							
ЗПО	0	0	0	26																			0
Разом	2 522		164		167		4 949	297,9	94 347		14 961	107 219											110 769,6

Історичні дані щодо учнів комунальних ЗЗСО Тальнівської міської територіальної громади

Фактичні значення за навчальні роки	2020/21	2021/22	2022/23	2023/24	2024/25	2025/26
Кількість учнів ЗЗСО	2 867	2 783	2 739	2 633	2 492	2 522
ФНК	13,6	14,1	13,6	15,0	14,8	14,6
РНК	14,0	14,5	14,5	14,5	14,5	14,5
Кількість ЗЗСО	25	20	18	15	14	13
Середня наповнюваність ЗЗСО	115	139	152	176	178	194

Дані за бюджетні роки	2021	2022	2023	2024	2025	2026
Обсяг субвенції (тис. грн)	81 504,9	82 330,4	67 962,5	78 380,7	76 848,2	85 958,2
Субвенція на учня (грн)	28 429	29 583	24 813	29 769	30 838	34 083

Зміна за роками	2021/22	2022/23	2023/24	2024/25	2025/26
Учні (%)	-2,9%	-1,6%	-3,9%	-5,4%	1,2%
Субвенція (%)	1,0%	-17,5%	15,3%	-2,0%	11,9%
Субвенція на учня (%)	4,1%	-16,1%	20,0%	3,6%	10,5%
ФНК	0,54	-0,57	1,49	-0,21	-0,23

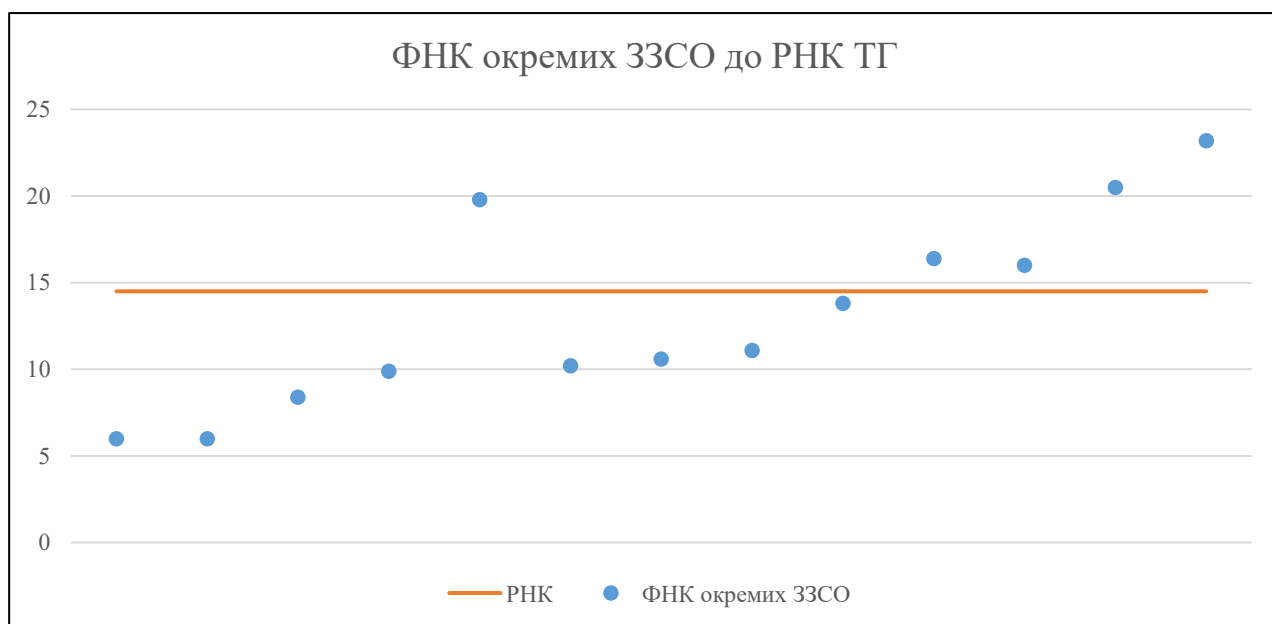


Мережа ЗЗСО Тальнівської міської територіальної громади

	ЗЗСО		Учні		ФНК
	кількість	відсоток	кількість	відсоток	кількість
Звичайний ЗЗСО	13	100,0%	2 522	100,0%	15,4
Опорний ЗЗСО					
Філія ЗЗСО					
Загалом	13	100,0%	2 522	100,0%	14,6

ЗЗСО	ЗЗСО		Учні		ФНК
	кількість	відсоток	кількість	відсоток	кількість
ЗЗСО з ФНК більш ніж 15,5 (РНК + 1)	5	38,5%	1 812	71,8%	20,1
ЗЗСО з ФНК від 13,5 до 15,5	1	7,7%	138	5,5%	13,8
ЗЗСО з ФНК менш ніж 13,5 (РНК - 1)	7	53,8%	572	22,7%	8,9
ЗЗСО без класів					
Загалом (крім спеціальних та НРЦ)	13	100,0%	2 522	100,0%	14,6

	ЗЗСО		Учні		ФНК
	кількість	відсоток	кількість	відсоток	кількість
Менше 20 учнів					
Від 20 до 50 учнів	1	7,7%	48	1,9%	6,0
Від 50 до 100 учнів	6	46,2%	481	19,1%	9,8
Від 100 до 200 учнів	3	23,1%	424	16,8%	13,7
Від 200 до 300 учнів	1	7,7%	256	10,2%	16,0
Від 300 до 400 учнів					
Від 400 до 600 учнів	1	7,7%	594	23,6%	20,5
Від 600 до 800 учнів	1	7,7%	719	28,5%	23,2
Від 800 до 1000 учнів					
Від 1000 до 1500 учнів					
Більше 1500 учнів					
Загалом	13	100,0%	2 522	100,0%	14,6



На графіку ЗЗСО упорядковані за збільшенням наповнюваності

Перелік закладів загальної середньої освіти Тальнівської міської територіальної громади
РНК = 14,5, ФНК = 14,6

↑	ЗЗСО з ФНК більш ніж 15,5 (РНК + 1)
↔	ЗЗСО з ФНК від 13,5 до 15,5
↓	ЗЗСО з ФНК менш ніж 13,5 (РНК - 1)
—	ЗЗСО без класів

№ з/п	ID в АІКОМ	Назва ЗЗСО	Факт. ступ.	Статус	ID в АІКОМ опорного ЗЗСО	Кіл-ть учнів	з них за індивід. формою	Кіл-ть класів	ФНК		Включено до розрахунку субвенції
1	4066	Тальнівська ЗОШ №2	I-III			719	11	31	23,2	↑	Так
2	3871	Тальнівський НВК "ЗОШ I-III ступенів №1-гімназія"	I-III			594	60	29	20,5	↑	Так
3	4101	Тальнівський ліцей	II-III			79	5	4	19,8	↑	Так
4	3903	Мошурівська ЗОШ	I-III			164	6	10	16,4	↑	Так
5	3883	Тальнівська гімназія №3	I-II			256	17	16	16	↑	Так
6	3908	Кривоколінський ліцей	I-III			138	6	10	13,8	↔	Так
7	3938	Майданецька ЗОШ I-III ст.	I-III			122	12	11	11,1	↓	Так
8	3894	Соколівоцька гімназія	I-II			95		9	10,6	↓	Так
9	4003	Веселокутська гімназія	I-II			92	6	9	10,2	↓	Так
10	3867	Легедзинська гімназія	I-II			79	12	8	9,9	↓	Так
11	3902	Кобринівська гімназія	I-II			76		9	8,4	↓	Так
12	3989	Білашківська гімназія	I-II			48	5	8	6	↓	Так
13	3932	Тальянківська гімназія	I-II			60	1	10	6	↓	Так