



## ІНФОРМАЦІЙНА ДОВІДКА ЩОДО РОЗРАХУНКУ ОБСЯГУ ОСВІТНЬОЇ СУБВЕНЦІЇ НА 2026 РІК

### СТЕПАНКІВСЬКА ТГ

#### Базова інформація про засновника:

Засновник	Степанківська сільська територіальна громада		
Код бюджету	2352100000		
Область	Черкаська	Фактична наповнюваність класів	14,28
Тип	Сільська ТГ	Розрахункова наповнюваність класів	15,0

Для цілей розрахунку освітньої субвенції громада не вважається прифронтовою.

З цієї причини тимчасова РНК (ТРНК) на 2026 рік визначається як РНК з буфером.

Це означає, що фактична наповнюваність класів (ФНК) порівнюється із замороженою РНК 2025 бюджетного року (ЗРНК).

Якщо значення ЗРНК близьке до ФНК (різниця не більше 1), ТРНК дорівнює ЗРНК.

Якщо ФНК набагато менше ЗРНК, ТРНК стає ЗРНК-1 (нижній буфер), у протилежному випадку стає ЗРНК+1 (верхній буфер).

Таким чином, ТРНК завжди знаходиться поруч з ЗРНК, за винятком того, що ТРНК не може бути менше 10 або більше 27,5.

Для Степанківської громади ЗРНК дорівнювала 15; ФНК після округлення до половини цілого дорівнює 14,5.

Допустимі значення ТРНК знаходяться в інтервалі (ЗРНК-1;ЗРНК+1) = (14;16).

Оскільки ФНК в межах допустимого інтервалу, ТРНК отримує значення ЗРНК = 15.

#### Підсумки розподілу субвенції на 2026 рік:

	К-ть учнів (факт)	К-ть класів (факт)	Сума (тис. грн)	На учня (грн)	На клас (грн)
Учні комунальних ЗЗСО,	457	32	20 316,5	44 456	634 890
з них у гірських населених пунктах					
у тому числі поділ класів на групи			280,8		
Українознавчий компонент					
Індивідуальні учні - екстернат	9		149,1	16 561	
Індивідуальні учні - сімейна форма					
Індивідуальні учні - ТОТ					
Учні спеціальних ЗЗСО (класів)					
з них у гірських населених пунктах					
у тому числі поділ класів на групи					
Учні НРЦ,					
з них у гірських населених пунктах					
Учні класів з вечірньою формою					
Вихованці пансіонів					
Вихованці спеціальних пансіонів					
Вихованці НРЦ					
Асистенти в інклюзивних класах		1	273,9		273 896
Учні ЗПО					
<b>Степанківська ТГ</b>	<b>466</b>	<b>32</b>	<b>20 739,4</b>		

Освітня субвенція, розрахована на весь бюджетний 2026 рік (не є остаточною, оскільки заплановано перерахунок її обсягів на вересень-грудень 2026 року), тис. грн:	<b>20 739,4</b>
Освітня субвенція, виділена на 8 місяців бюджетного 2026 року (68,6%), тис. грн:	<b>14 227,3</b>

**Детальний розрахунок обсягу освітньої субвенції для Степанківської сільської територіальної громади**

**Коефіцієнти, що застосовуються для даної АТО:**

Розрахункова наповнюваність класів	15,0
Коефіцієнт Кіпп для денних ЗЗСО	0,530
Розподіл на одного учня для педагогічних працівників, які не проводять уроки (денні ЗЗСО), грн	7 700
Коефіцієнт Кіпп для вечірніх шкіл	0,530
Розподіл на одного учня, для педагогічних працівників, які не проводять уроки (вечірні школи), грн	7 700
Коефіцієнт поділу класів на групи при вивченні окремих предметів для учнів групи I	1,017
Коефіцієнт поділу класів на групи при вивченні окремих предметів для учнів групи II	1,047
Коефіцієнт скорочення	1,00

**Коефіцієнти, що застосовуються для всіх АТО:**

Норматив бюджетної забезпеченості (грн)	14 527,5
Річна заробітна плата вчителів з нарахуваннями (тис. грн)	312,7
Річна заробітна плата асистентів вчителів з нарахуваннями (тис. грн)	273,9
Річна заробітна плата керівників ІРЦ з нарахуваннями (тис. грн)	401,4
Річна заробітна плата педпрацівників ІРЦ з нарахуваннями (тис. грн)	349,6
Розрахункова наповнюваність спеціальних класів (також приватних ІРЦ)	9,0
Розрахункова наповнюваність класів ІРЦ	6,0

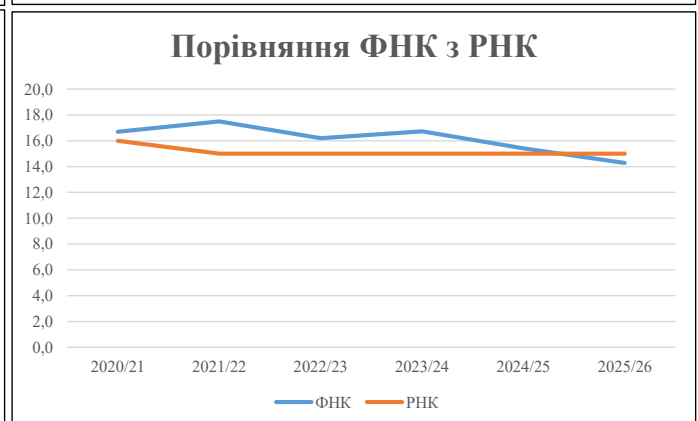
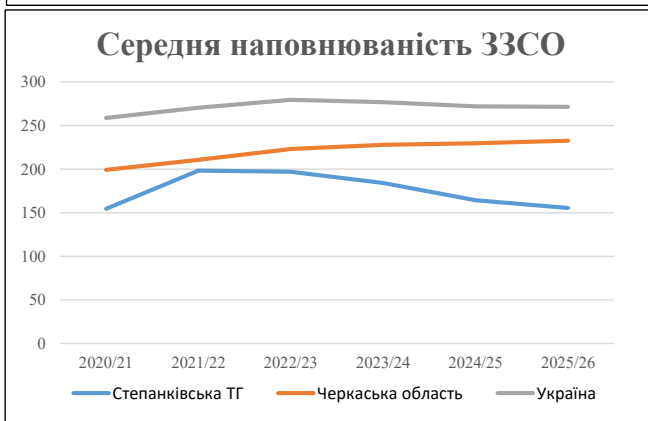
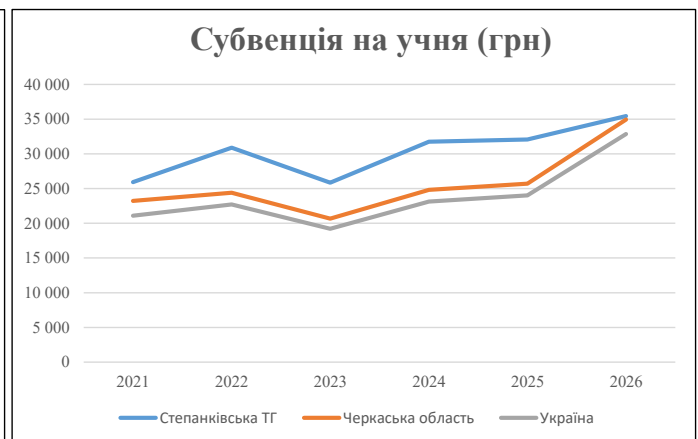
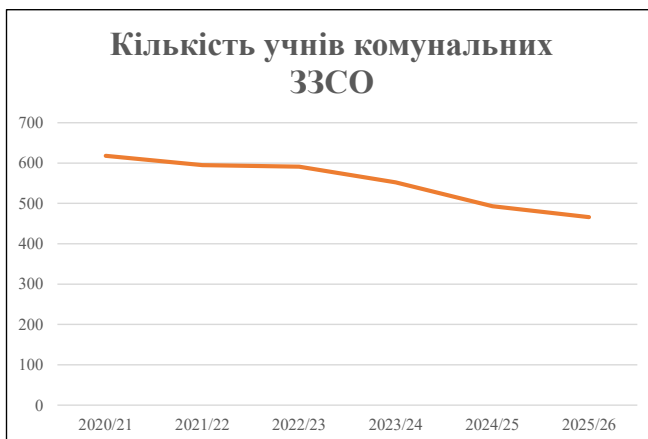
Рівень освіти	Учні	З них учні гірських шкіл			Класи	Розрахункова наповнюваність класу (групи)	Розрахункова к-ть класів (групи)	К-ть годин навчального плану	К-ть годин у тиждень	К-ть необхідних ставок	Зарплати вчителів, тис. грн	Розподіл на одного учня, для пед. працівників, які не проводять уроки, грн	Зарплата пед. персоналу, що не проводить уроки, тис. грн	Зарплата пед. гірську місцевість, без поділу на групи, тис. грн	Коефіцієнт поділу класів на групи	К-ть ставок вчителів для поділу класів на групи	Зарплати персоналу, що проводить уроки у групах при поділі класів, тис. грн	Зарплата пед. персоналу разом (без надбавки за гірську місцевість), тис. грн	Відсоток учнів гірських шкіл	Надбавка для гірської місцевості	Зарплата всього пед. персоналу разом, тис. грн
		гр. 1	гр. 2	гр. 3																	
Як розраховано	Факт	Факт	Факт	Постанова	гр. 1 / гр. 4	Постанова	гр. 5 * гр. 6	гр. 7 / 18	гр. 8 * 14527,51	Постанова	гр. 1 * гр. 10 / 1000	гр. 9 + гр. 11	Постанова	гр. 8 * гр. 13	гр. 14 * 14527,51	гр. 12 + гр. 15	гр. 2 / гр. 1	0,25 * гр. 16 * гр. 17	гр. 16 + гр. 18		
<b>Загальні ЗЗСО</b>																					
Початкова (1-4)	153		12	15,0	11	23	253	14,1	4 395	7 700	1 178	5 573									
Базова (5-9)	255	0	16	15,0	17	32,7	556	30,9	9 656	7 700	1 963	11 619	0,017	0,90		281	20 316				20 316
Старша (10-11)	49		4	15,0	4	35,5	142	7,9	2 467	7 700	377	2 844									
<b>Українознавчий компонент</b>																					
Початкова (1-4)	0		0	15,0	0	6	0	0,0	0	7 700	0	0									
Базова (5-9)	0	0	0	15,0	0	8	0	0,0	0	7 700	0	0	0,017	0,00		0	0				0
Старша (10-11)	0		0	15,0	0	14	0	0,0	0	7 700	0	0									
<b>Індивідуальна освіта</b>																					
Екстернат (1-4)	3								39												
Екстернат (5-9)	6	0							110									149			149
Екстернат (10-12)	0								0												
Сімейна форма (1-4)	0								0												
Сімейна форма (5-9)	0	0							0												0
Сімейна форма (10-12)	0								0												
TOT (1-4)	0								0												
TOT (5-9)	0	0							0												0
TOT (10-12)	0								0												
<b>Спеціальна освіта</b>																					
Початкова (1-4)	0		0	9	0	36															
Базова (5-9)	0	0	0	9	0	36							0,047	0,00		0	0				0
Старша (10-11)	0		0	9	0	36															
<b>Навчально-реабілітаційні центри</b>																					
Початкова (1-4)	0		0	6	0	36				7 700											
Базова (5-9)	0	0	0	6	0	36				7 700			0,047	0,00		0	0				0
Старша (10-11)	0		0	6	0	36				7 700											
<b>Учні, які проживають в пансіонах (кількість ставок = кількість груп * 2)</b>																					
Загальні пансіони	0	0		20	0																0
Спеціальні пансіони	0	0		9	0																0
ІРЦ	0	0		6	0																0
<b>Інклюзивні класи (кількість ставок = кількість класів * 1; обсяг субвенції = кількість ставок * 273,9), в колонках А і Б - кількість всіх і гірських інклюзивних класів після агрегації, у колонці Н - відсоток гірських інклюзивних класів</b>																					
Інклюзія	1	0		1				1,0	274				274								274
<b>Вечірня освіта</b>																					
Вечірні школи	0	0	0	16		23															0
<b>Заклади професійної освіти</b>																					
ЗПО	0	0	0	26																	0
<b>Разом</b>	<b>466</b>		<b>32</b>		<b>32</b>		<b>951</b>	<b>53,8</b>	<b>16 940</b>		<b>3 519</b>	<b>20 310</b>									<b>20 739,4</b>

## Історичні дані щодо учнів комунальних ЗЗСО Степанківської сільської територіальної громади

Фактичні значення за навчальні роки	2020/21	2021/22	2022/23	2023/24	2024/25	2025/26
Кількість учнів ЗЗСО	618	595	591	552	493	466
ФНК	16,7	17,5	16,2	16,7	15,4	14,3
РНК	16,0	15,0	15,0	15,0	15,0	15,0
Кількість ЗЗСО	4	3	3	3	3	3
Середня наповнюваність ЗЗСО	155	198	197	184	164	155

Дані за бюджетні роки	2021	2022	2023	2024	2025	2026
Обсяг субвенції (тис. грн)	16 030,9	18 387,1	15 276,8	17 521,7	15 805,3	16 517,0
Субвенція на учня (грн)	25 940	30 903	25 849	31 742	32 059	35 444

Зміна за роками	2021/22	2022/23	2023/24	2024/25	2025/26
Учні (%)	-3,7%	-0,7%	-6,6%	-10,7%	-5,5%
Субвенція (%)	14,7%	-16,9%	14,7%	-9,8%	4,5%
Субвенція на учня (%)	19,1%	-16,4%	22,8%	1,0%	10,6%
ФНК	0,80	-1,31	0,53	-1,32	-1,13

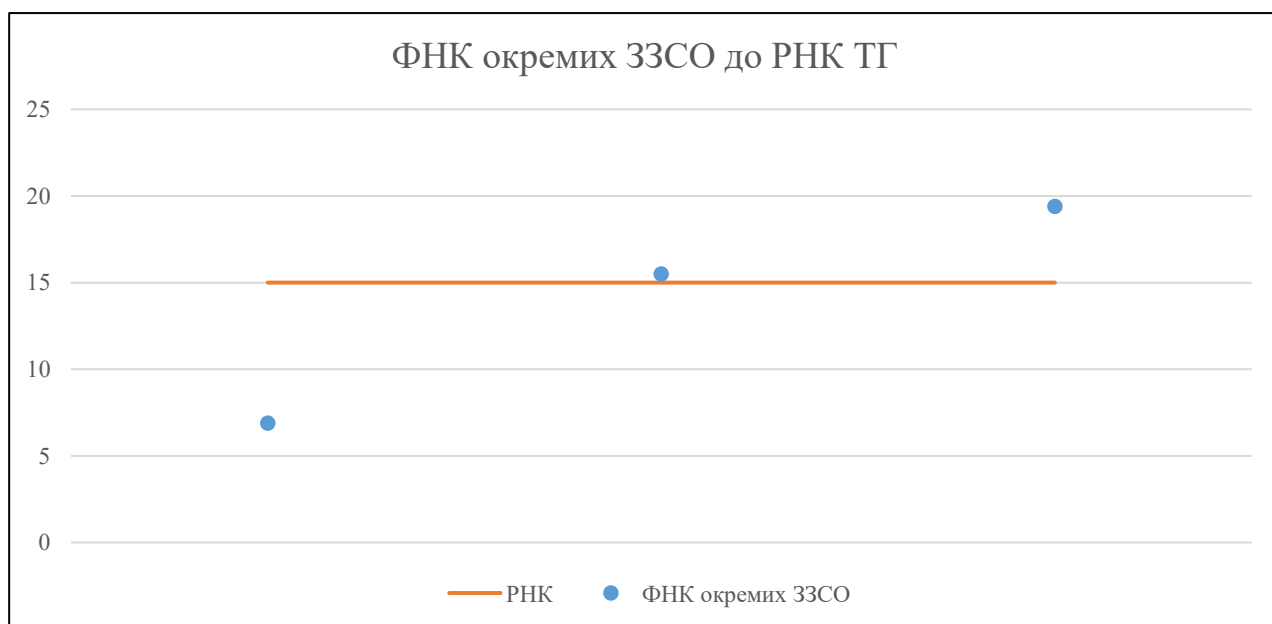


## Мережа ЗЗСО Степанківської сільської територіальної громади

	ЗЗСО		Учні		ФНК
	кількість	відсоток	кількість	відсоток	кількість
Звичайний ЗЗСО	3	100,0%	466	100,0%	14,6
Опорний ЗЗСО					
Філія ЗЗСО					
Загалом	3	100,0%	466	100,0%	14,3

ЗЗСО крім спеціальних та НРЦ	ЗЗСО		Учні		ФНК
	кількість	відсоток	кількість	відсоток	кількість
ЗЗСО з ФНК більш ніж 16 (РНК + 1)	1	33,3%	233	50,0%	19,4
ЗЗСО з ФНК від 14 до 16	1	33,3%	171	36,7%	15,5
ЗЗСО з ФНК менш ніж 14 (РНК - 1)	1	33,3%	62	13,3%	6,9
ЗЗСО без класів					
Загалом (крім спеціальних та НРЦ)	3	100,0%	466	100,0%	14,3

	ЗЗСО		Учні		ФНК
	кількість	відсоток	кількість	відсоток	кількість
Менше 20 учнів					
Від 20 до 50 учнів					
Від 50 до 100 учнів	1	33,3%	62	13,3%	6,9
Від 100 до 200 учнів	1	33,3%	171	36,7%	15,5
Від 200 до 300 учнів	1	33,3%	233	50,0%	19,4
Від 300 до 400 учнів					
Від 400 до 600 учнів					
Від 600 до 800 учнів					
Від 800 до 1000 учнів					
Від 1000 до 1500 учнів					
Більше 1500 учнів					
Загалом	3	100,0%	466	100,0%	14,3



На графіку ЗЗСО упорядковані за збільшенням наповнюваності

**Перелік закладів загальної середньої освіти Степанківської сільської територіальної громади  
РНК = 15, ФНК = 14,28**

↑	ЗЗСО з ФНК більш ніж 16 (РНК + 1)
↔	ЗЗСО з ФНК від 14 до 16
↓	ЗЗСО з ФНК менш ніж 14 (РНК - 1)
—	ЗЗСО без класів

№ з/п	ID в АІКОМ	Назва ЗЗСО	Факт. ступ.	Статус	ID в АІКОМ опорного ЗЗСО	Кіл-ть учнів	з них за індивід. формою	Кіл-ть класів	ФНК		Включено до розрахунку субвенції
1	4021	Степанківський ліцей	I-III	Опорна		233	2	12	19,4	↑	Так
2	3948	Хацьківський ліцей	I-III			171	2	11	15,5	↔	Так
3	4053	Голов'ятинська гімназія	I-II			62	6	9	6,9	↓	Так