



ІНФОРМАЦІЙНА ДОВІДКА ЩОДО РОЗРАХУНКУ ОБСЯГУ ОСВІТНЬОЇ СУБВЕНЦІЇ НА 2026 РІК

ШРАМКІВСЬКА ТГ

Базова інформація про засновника:

Засновник	Шрамківська селищна територіальна громада		
Код бюджету	2357800000		
Область	Черкаська	Фактична наповнюваність класів	9,91
Тип	Селищна ТГ	Розрахункова наповнюваність класів	11,5

Для цілей розрахунку освітньої субвенції громада не вважається прифронтовою.

З цієї причини тимчасова РНК (ТРНК) на 2026 рік визначається як РНК з буфером.

Це означає, що фактична наповнюваність класів (ФНК) порівнюється із замороженою РНК 2025 бюджетного року (ЗРНК).

Якщо значення ЗРНК близьке до ФНК (різниця не більше 1), ТРНК дорівнює ЗРНК.

Якщо ФНК набагато менше ЗРНК, ТРНК стає ЗРНК-1 (нижній буфер), у протилежному випадку стає ЗРНК+1 (верхній буфер).

Таким чином, ТРНК завжди знаходиться поруч з ЗРНК, за винятком того, що ТРНК не може бути менше 10 або більше 27,5.

Для Шрамківської громади ЗРНК дорівнювала 12,5; ФНК після округлення до половини цілого дорівнює 10.

Допустимі значення ТРНК знаходяться в інтервалі (ЗРНК-1;ЗРНК+1) = (11,5;13,5).

Оскільки ФНК менше 11,5, ТРНК отримує значення нижнього буфера ЗРНК-1 = 11,5.

Підсумки розподілу субвенції на 2026 рік:

	К-ть учнів (факт)	К-ть класів (факт)	Сума (тис. грн)	На учня (грн)	На клас (грн)
Учні комунальних ЗЗСО,	763	77	41 659,0	54 599	541 027
з них у гірських населених пунктах					
у тому числі поділ класів на групи			598,2		
Українознавчий компонент					
Індивідуальні учні - екстернат	18		282,4	15 690	
Індивідуальні учні - сімейна форма	37		622,4	16 820	
Індивідуальні учні - ТОТ					
Учні спеціальних ЗЗСО (класів)					
з них у гірських населених пунктах					
у тому числі поділ класів на групи					
Учні НРЦ,					
з них у гірських населених пунктах					
Учні класів з вечірньою формою					
Вихованці пансіонів					
Вихованці спеціальних пансіонів					
Вихованці НРЦ					
Асистенти в інклюзивних класах		5	1 369,5		273 896
Учні ЗПО					
Шрамківська ТГ	818	77	43 933,3		

Освітня субвенція, розрахована на весь бюджетний 2026 рік (не є остаточною, оскільки заплановано перерахунок її обсягів на вересень-грудень 2026 року), тис. грн:	43 933,3
Освітня субвенція, виділена на 8 місяців бюджетного 2026 року (68,6%), тис. грн:	30 138,2

Детальний розрахунок обсягу освітньої субвенції для Шрамківської сільської територіальної громади

Коефіцієнти, що застосовуються для даної АТО:

Розрахункова наповнюваність класів	11,5
Коефіцієнт Кіпп для денних ЗЗСО	0,530
Розподіл на одного учня для педагогічних працівників, які не проводять уроки (денні ЗЗСО), грн	7 700
Коефіцієнт Кіпп для вечірніх шкіл	0,530
Розподіл на одного учня, для педагогічних працівників, які не проводять уроки (вечірні школи), грн	7 700
Коефіцієнт поділу класів на групи при вивченні окремих предметів для учнів групи I	1,017
Коефіцієнт поділу класів на групи при вивченні окремих предметів для учнів групи II	1,047
Коефіцієнт скорочення	1,00

Коефіцієнти, що застосовуються для всіх АТО:

Норматив бюджетної забезпеченості (грн)	14 527,5
Річна заробітна плата вчителів з нарахуваннями (тис. грн)	312,7
Річна заробітна плата асистентів вчителів з нарахуваннями (тис. грн)	273,9
Річна заробітна плата керівників ІРЦ з нарахуваннями (тис. грн)	401,4
Річна заробітна плата педпрацівників ІРЦ з нарахуваннями (тис. грн)	349,6
Розрахункова наповнюваність спеціальних класів (також приватних НРЦ)	9,0
Розрахункова наповнюваність класів НРЦ	6,0

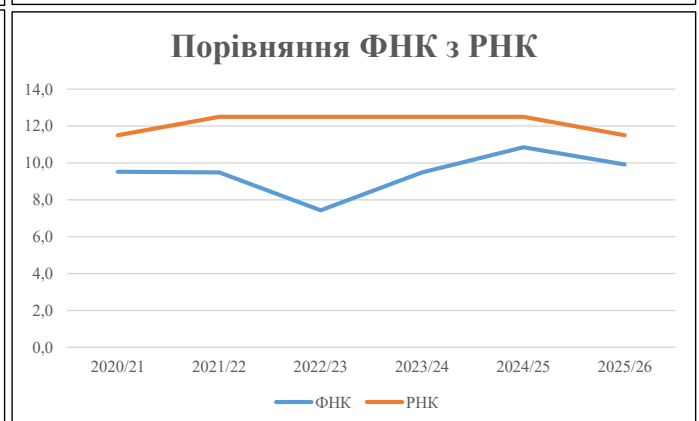
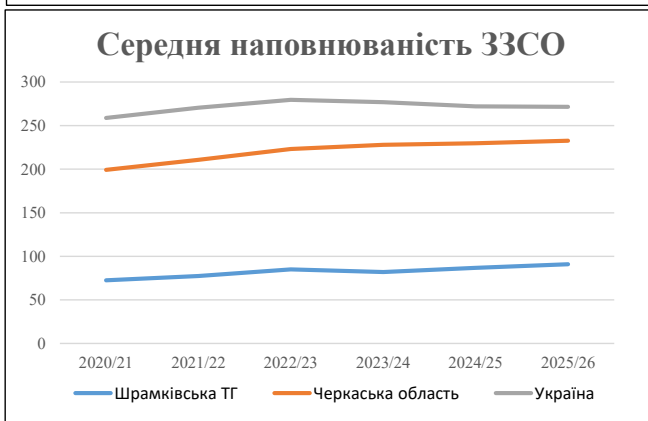
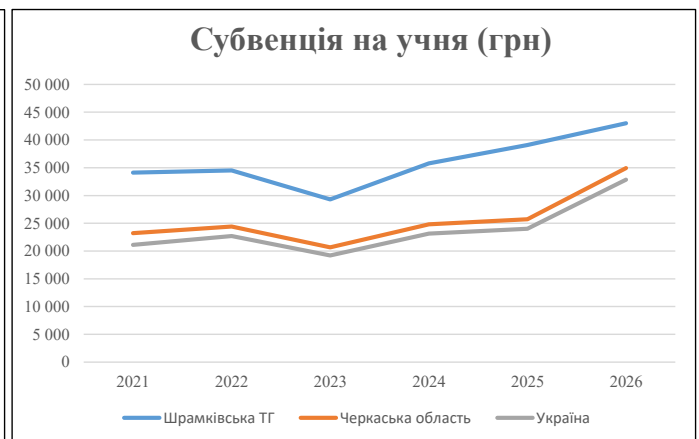
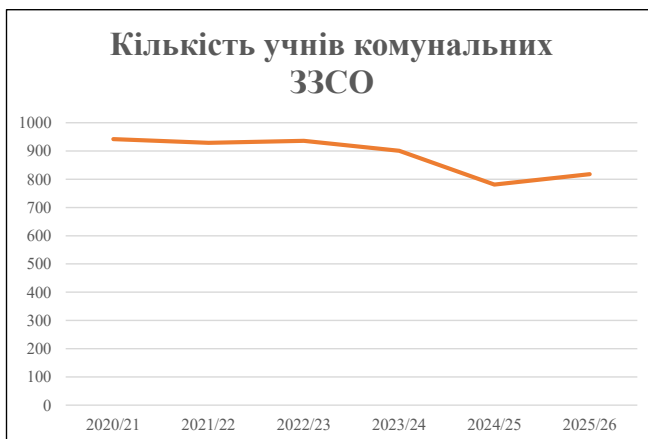
Рівень освіти	Учні	З них учні гірських шкіл			Класи	Розрахункова наповнюваність класу (групи)	Розрахункова кількість класів (групи)	Кількість годин навчального плану	Кількість необхідних годин у тиждень	Кількість ставок	Зарплати вчителів, тис. грн	Розподіл на одного учня, для пед. працівників, які не проводять уроки, грн	Зарплата пед. персоналу, що не проводить уроки, тис. грн	Зарплата пед. гірську місцевість, без поділу на групи, тис. грн	Коефіцієнт поділу класів на групи	Кількість ставок вчителів для поділу класів на групи	Зарплати персоналу, що проводить уроки у групах при поділі класів, тис. грн	Зарплата пед. персоналу разом (без надбавки за гірську місцевість), тис. грн	Відсоток учнів гірських шкіл	Надбавка для гірської місцевості	Зарплата всього пед. персоналу разом, тис. грн
		гр. 1	гр. 2	гр. 3																	
Як розраховано	Факт	Факт	Факт	Постанова	гр. 1 / гр. 4	Постанова	гр. 5 * гр. 6	гр. 7 / 18	гр. 8 * 14527,51	Постанова	гр. 1 * гр. 10 / 1000	гр. 9 + гр. 11	Постанова	гр. 8 * гр. 13	гр. 14 * 14527,51	гр. 12 + гр. 15	гр. 2 / гр. 1	0,25 * гр. 16 * гр. 17	гр. 16 + гр. 18		
Загальні ЗЗСО																					
Початкова (1-4)	257		34	11,5	23	23	529	29,4	9 189	7 700	1 979	11 167		0,017	1,91	598	41 659				41 659
Базова (5-9)	405	0	33	11,5	36	32,7	1 177	65,4	20 448	7 700	3 118	23 566									
Старша (10-11)	101		10	11,5	9	35,5	320	17,8	5 550	7 700	778	6 327									
Українознавчий компонент																					
Початкова (1-4)	0		0	11,5	0	6	0	0,0	0	7 700	0	0									
Базова (5-9)	0	0	0	11,5	0	8	0	0,0	0	7 700	0	0		0,017	0,00	0	0				0
Старша (10-11)	0		0	11,5	0	14	0	0,0	0	7 700	0	0									
Індивідуальна освіта																					
Екстернат (1-4)	0								0												
Екстернат (5-9)	0	0							0												282
Екстернат (10-12)	18								282												
Сімейна форма (1-4)	5								65												
Сімейна форма (5-9)	21	0							384												622
Сімейна форма (10-12)	11								173												
TOT (1-4)	0								0												
TOT (5-9)	0	0							0												0
TOT (10-12)	0								0												
Спеціальна освіта																					
Початкова (1-4)	0		0	9	0	36															
Базова (5-9)	0	0	0	9	0	36								0,047	0,00	0	0				0
Старша (10-11)	0		0	9	0	36															
Навчально-реабілітаційні центри																					
Початкова (1-4)	0		0	6	0	36				7 700											
Базова (5-9)	0	0	0	6	0	36				7 700				0,047	0,00	0	0				0
Старша (10-11)	0		0	6	0	36				7 700											
Учні, які проживають в пансіонах (кількість ставок = кількість груп * 2)																					
Загальні пансіони	0	0		20	0																0
Спеціальні пансіони	0	0		9	0																0
НРЦ	0	0		6	0																0
Інклюзивні класи (кількість ставок = кількість класів * 1; обсяг субвенції = кількість ставок * 273,9), в колонках А і Б - кількість всіх і гірських інклюзивних класів після агрегації, у колонці Н - відсоток гірських інклюзивних класів																					
Інклюзія	5	0		5				5,0	1 369				1 369								1 369
Вечірня освіта																					
Вечірні школи	0	0	0	16		23															0
Заклади професійної освіти																					
ЗПО	0	0	0	26																	0
Разом	818		77		68		2 026	117,5	37 460		5 875	42 430									43 933,3

Історичні дані щодо учнів комунальних ЗЗСО Шрамківської сільської територіальної громади

Фактичні значення за навчальні роки	2020/21	2021/22	2022/23	2023/24	2024/25	2025/26
Кількість учнів ЗЗСО	942	929	936	901	781	818
ФНК	9,5	9,5	7,4	9,5	10,8	9,9
РНК	11,5	12,5	12,5	12,5	12,5	11,5
Кількість ЗЗСО	13	12	11	11	9	9
Середня наповнюваність ЗЗСО	72	77	85	82	87	91

Дані за бюджетні роки	2021	2022	2023	2024	2025	2026
Обсяг субвенції (тис. грн)	32 156,6	32 079,1	27 422,6	32 242,1	30 541,5	35 186,1
Субвенція на учня (грн)	34 136	34 531	29 298	35 785	39 106	43 015

Зміна за роками	2021/22	2022/23	2023/24	2024/25	2025/26
Учні (%)	-1,4%	0,8%	-3,7%	-13,3%	4,7%
Субвенція (%)	-0,2%	-14,5%	17,6%	-5,3%	15,2%
Субвенція на учня (%)	1,2%	-15,2%	22,1%	9,3%	10,0%
ФНК	-0,04	-2,05	2,06	1,36	-0,94

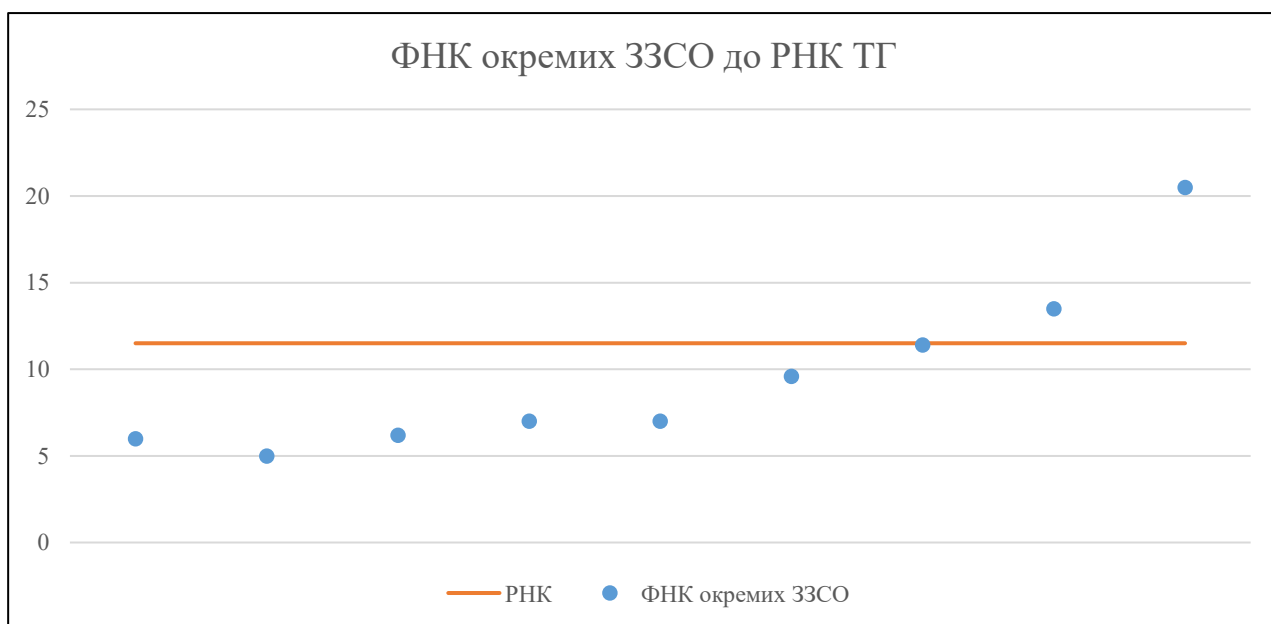


Мережа ЗЗСО Шрамківської сільської територіальної громади

	ЗЗСО		Учні		ФНК
	кількість	відсоток	кількість	відсоток	кількість
Звичайний ЗЗСО	7	77,8%	725	88,6%	11,5
Опорний ЗЗСО					
Філія ЗЗСО	2	22,2%	93	11,4%	6,6
Загалом	9	100,0%	818	100,0%	9,9

	ЗЗСО		Учні		ФНК
	кількість	відсоток	кількість	відсоток	кількість
ЗЗСО крім спеціальних та НРЦ					
ЗЗСО з ФНК більш ніж 12,5 (РНК + 1)	2	22,2%	375	45,8%	17,0
ЗЗСО з ФНК від 10,5 до 12,5	1	11,1%	125	15,3%	11,4
ЗЗСО з ФНК менш ніж 10,5 (РНК - 1)	6	66,7%	318	38,9%	7,2
ЗЗСО без класів					
Загалом (крім спеціальних та НРЦ)	9	100,0%	818	100,0%	9,9

	ЗЗСО		Учні		ФНК
	кількість	відсоток	кількість	відсоток	кількість
Менше 20 учнів	1	11,1%	12	1,5%	6,0
Від 20 до 50 учнів	2	22,2%	67	8,2%	5,6
Від 50 до 100 учнів	2	22,2%	133	16,3%	7,0
Від 100 до 200 учнів	3	33,3%	380	46,5%	11,5
Від 200 до 300 учнів	1	11,1%	226	27,6%	20,5
Від 300 до 400 учнів					
Від 400 до 600 учнів					
Від 600 до 800 учнів					
Від 800 до 1000 учнів					
Від 1000 до 1500 учнів					
Більше 1500 учнів					
Загалом	9	100,0%	818	100,0%	9,9



На графіку ЗЗСО упорядковані за збільшенням наповнюваності

**Перелік закладів загальної середньої освіти Шрамківської сільської територіальної громади
РНК = 11,5, ФНК = 9,91**

↑	ЗЗСО з ФНК більш ніж 12,5 (РНК + 1)
↔	ЗЗСО з ФНК від 10,5 до 12,5
↓	ЗЗСО з ФНК менш ніж 10,5 (РНК - 1)
—	ЗЗСО без класів

№ з/п	ID в АІКОМ	Назва ЗЗСО	Факт. ступ.	Статус	ID в АІКОМ опорного ЗЗСО	Кіл-ть учнів	з них за індивід. формою	Кіл-ть класів	ФНК		Включено до розрахунку субвенції
1	3917	ОЗЗСО І-ІІІ ступенів с.Шрамківка	І-ІІІ	Опорна		226	27	11	20,5	↑	Так
2	3874	ЗЗСО с.Погреби Шрамківської сільської ради	І-ІІІ			149	4	11	13,5	↑	Так
3	3884	ЗЗСО І-ІІІ ступенів с.Бирлівка	І-ІІІ			125	4	11	11,4	↔	Так
4	4384	ЗЗСО І-ІІІ ступенів с.Ковалівка	І-ІІІ			106	9	11	9,6	↓	Так
5	4011	ЗЗСО І-ІІ ступенів с.Кононівка - філія ОЗЗСО І-ІІІ ступенів	І-ІІ	Філія	3917	56	2	8	7	↓	Так
6	3889	ЗЗСО І-ІІІ ступенів с.Мировичі	І-ІІІ			77	4	11	7	↓	Так
7	3880	ЗЗСО І-ІІ ступенів с.Свічківка - філія ОЗЗСО І-ІІІ ступенів	І-ІІ	Філія	3917	37	5	6	6,2	↓	Так
8	4376	ЗЗСО І-ІІ ступенів с. Яворівка	І			12		2	6	↓	Так
9	3887	ЗЗСО І-ІІІ ступенів с.Демки	І			30		6	5	↓	Так