



## ІНФОРМАЦІЙНА ДОВІДКА ЩОДО РОЗРАХУНКУ ОБСЯГУ ОСВІТНЬОЇ СУБВЕНЦІЇ НА 2026 РІК

### ШПОЛЯНСЬКА ТГ

#### Базова інформація про засновника:

Засновник	Шполянська міська територіальна громада		
Код бюджету	2350900000		
Область	Черкаська	Фактична наповнюваність класів	12,63
Тип	Міська ТГ	Розрахункова наповнюваність класів	14,5

Для цілей розрахунку освітньої субвенції громада не вважається прифронтовою.

З цієї причини тимчасова РНК (ТРНК) на 2026 рік визначається як РНК з буфером.

Це означає, що фактична наповнюваність класів (ФНК) порівнюється із замороженою РНК 2025 бюджетного року (ЗРНК).

Якщо значення ЗРНК близьке до ФНК (різниця не більше 1), ТРНК дорівнює ЗРНК.

Якщо ФНК набагато менше ЗРНК, ТРНК стає ЗРНК-1 (нижній буфер), у протилежному випадку стає ЗРНК+1 (верхній буфер).

Таким чином, ТРНК завжди знаходиться поруч з ЗРНК, за винятком того, що ТРНК не може бути менше 10 або більше 27,5.

Для Шполянської громади ЗРНК дорівнювала 15,5; ФНК після округлення до половини цілого дорівнює 12,5.

Допустимі значення ТРНК знаходяться в інтервалі (ЗРНК-1;ЗРНК+1) = (14,5;16,5).

Оскільки ФНК менше 14,5, ТРНК отримує значення нижнього буфера ЗРНК-1 = 14,5.

#### Підсумки розподілу субвенції на 2026 рік:

	К-ть учнів (факт)	К-ть класів (факт)	Сума (тис. грн)	На учня (грн)	На клас (грн)
Учні комунальних ЗЗСО, з них у гірських населених пунктах	2 968	235	128 350,6	43 245	546 173
у тому числі поділ класів на групи			1 835,6		
Українознавчий компонент					
Індивідуальні учні - екстернат	92		1 529,7	16 628	
Індивідуальні учні - сімейна форма	47		750,5	15 968	
Індивідуальні учні - ТОТ					
Учні спеціальних ЗЗСО (класів) з них у гірських населених пунктах					
у тому числі поділ класів на групи					
Учні НРЦ, з них у гірських населених пунктах					
Учні класів з вечірньою формою					
Вихованці пансіонів					
Вихованці спеціальних пансіонів					
Вихованці НРЦ					
Асистенти в інклюзивних класах		26	7 121,3		273 896
Учні ЗПО					
<b>Шполянська ТГ</b>	<b>3 107</b>	<b>235</b>	<b>137 752,1</b>		

Освітня субвенція, розрахована на весь бюджетний 2026 рік (не є остаточною, оскільки заплановано перерахунок її обсягів на вересень-грудень 2026 року), тис. грн:	<b>137 752,1</b>
Освітня субвенція, виділена на 8 місяців бюджетного 2026 року (68,6%), тис. грн:	<b>94 498,0</b>

**Детальний розрахунок обсягу освітньої субвенції для Шполянської міської територіальної громади**

**Коефіцієнти, що застосовуються для даної АТО:**

Розрахункова наповнюваність класів	14,5
Коефіцієнт Кіпп для денних ЗЗСО	0,430
Розподіл на одного учня для педагогічних працівників, які не проводять уроки (денні ЗЗСО), грн	6 247
Коефіцієнт Кіпп для вечірніх шкіл	0,430
Розподіл на одного учня, для педагогічних працівників, які не проводять уроки (вечірні школи), грн	6 247
Коефіцієнт поділу класів на групи при вивченні окремих предметів для учнів групи I	1,017
Коефіцієнт поділу класів на групи при вивченні окремих предметів для учнів групи II	1,047
Коефіцієнт скорочення	1,00

**Коефіцієнти, що застосовуються для всіх АТО:**

Норматив бюджетної забезпеченості (грн)	14 527,5
Річна заробітна плата вчителів з нарахуваннями (тис. грн)	312,7
Річна заробітна плата асистентів вчителів з нарахуваннями (тис. грн)	273,9
Річна заробітна плата керівників ІРЦ з нарахуваннями (тис. грн)	401,4
Річна заробітна плата педпрацівників ІРЦ з нарахуваннями (тис. грн)	349,6
Розрахункова наповнюваність спеціальних класів (також приватних НРЦ)	9,0
Розрахункова наповнюваність класів НРЦ	6,0

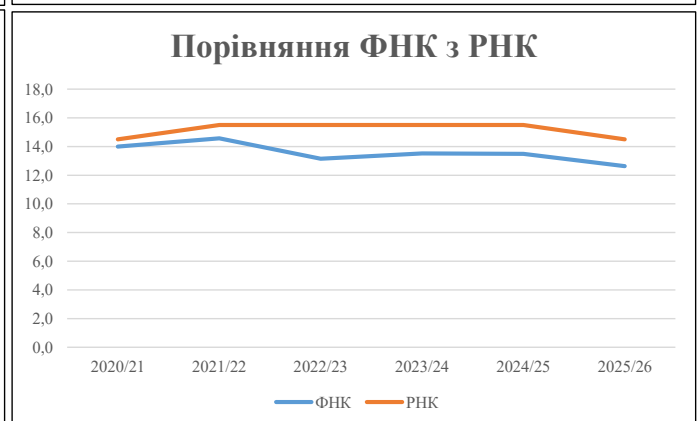
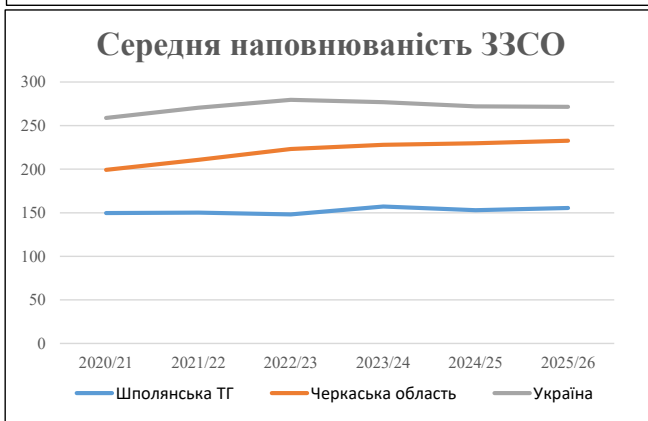
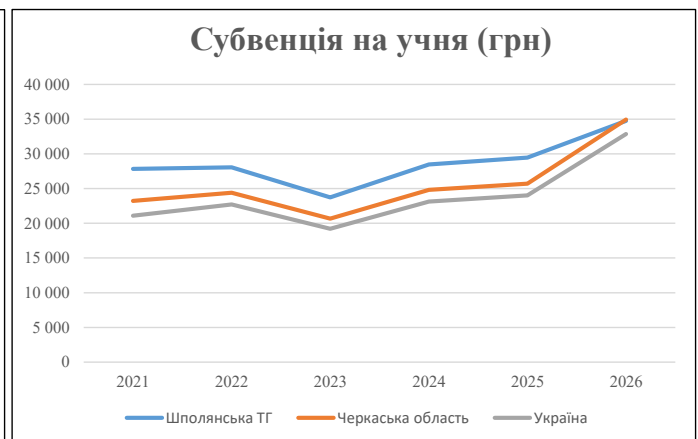
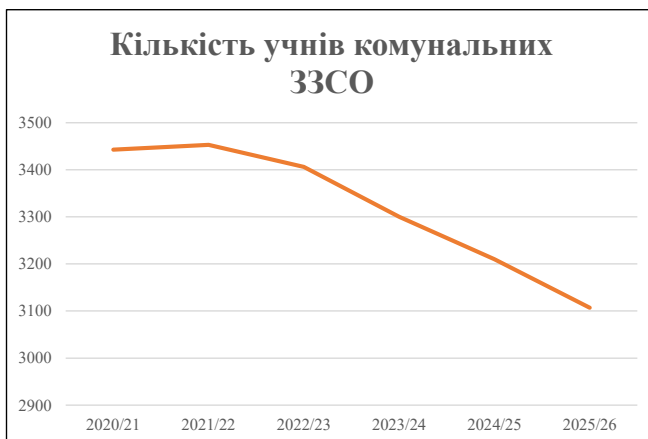
Рівень освіти	Учні	З них учні гірських шкіл			Класи	Розрахункова наповнюваність класу (групи)	Розрахункова кількість класів (групи)	Кількість годин навчального плану	Кількість необхідних годин у тиждень	Кількість ставок	Зарплати вчителів, тис. грн	Розподіл на одного учня, для пед. працівників, які не проводять уроки, грн	Зарплата пед. персоналу, що не проводить уроки, тис. грн	Зарплата пед. гірську місцевість, без поділу на групи, тис. грн	Коефіцієнт поділу класів на групи	Кількість ставок вчителів для поділу класів на групи	Зарплати персоналу, що проводить уроки у групах при події класів, тис. грн	Зарплата пед. персоналу разом (без надбавки за гірську місцевість), тис. грн	Відсоток учнів гірських шкіл	Надбавка для гірської місцевості	Зарплата всього пед. персоналу разом, тис. грн	
		гр. 1	гр. 2	гр. 3																		гр. 4
Як розраховано	Факт	Факт	Факт	Постанова	гр. 1 / гр. 4	Постанова	гр. 5 * гр. 6	гр. 7 / 18	гр. 8 * 14527,51	Постанова	гр. 1 * гр. 10 / 1000	гр. 9 + гр. 11	Постанова	гр. 8 * гр. 13	гр. 14 * 14527,51	гр. 12 + гр. 15	гр. 2 / гр. 1	0,25 * гр. 16 * гр. 17	гр. 16 + гр. 18			
<b>Загальні ЗЗСО</b>																						
Початкова (1-4)	914		85	14,5	64	23	1 472	81,8	25 568	6 247	5 710	31 278										
Базова (5-9)	1 532	0	114	14,5	106	32,7	3 466	192,6	60 207	6 247	9 570	69 778	0,017	5,87	1 836	128 351						128 351
Старша (10-11)	522		36	14,5	36	35,5	1 278	71,0	22 199	6 247	3 261	25 460										
<b>Українознавчий компонент</b>																						
Початкова (1-4)	0	0	0	14,5	0	6	0	0,0	0	6 247	0	0										
Базова (5-9)	0	0	0	14,5	0	8	0	0,0	0	6 247	0	0	0,017	0,00	0	0						0
Старша (10-11)	0	0	0	14,5	0	14	0	0,0	0	6 247	0	0										
<b>Індивідуальна освіта</b>																						
Екстернат (1-4)	14								183													
Екстернат (5-9)	47	0							860													1 530
Екстернат (10-12)	31								486													
Сімейна форма (1-4)	16								209													
Сімейна форма (5-9)	21	0							384													750
Сімейна форма (10-12)	10								157													
TOT (1-4)	0								0													
TOT (5-9)	0	0							0													0
TOT (10-12)	0								0													
<b>Спеціальна освіта</b>																						
Початкова (1-4)	0		0	9	0	36																
Базова (5-9)	0	0	0	9	0	36							0,047	0,00	0	0						0
Старша (10-11)	0		0	9	0	36																
<b>Навчально-реабілітаційні центри</b>																						
Початкова (1-4)	0		0	6	0	36				6 247												
Базова (5-9)	0	0	0	6	0	36				6 247				0,047	0,00	0	0					0
Старша (10-11)	0		0	6	0	36				6 247												
<b>Учні, які проживають в пансіонах (кількість ставок = кількість груп * 2)</b>																						
Загальні пансіони	0	0		20	0																	0
Спеціальні пансіони	0	0		9	0																	0
НРЦ	0	0		6	0																	0
<b>Інклюзивні класи (кількість ставок = кількість класів * 1; обсяг субвенції = кількість ставок * 273,9), в колонках А і Б - кількість всіх і гірських інклюзивних класів після агрегації, у колонці Н - відсоток гірських інклюзивних класів</b>																						
Інклюзія	26	0		26					26,0	7 121												7 121
<b>Вечірня освіта</b>																						
Вечірні школи	0	0	0	16		23																0
<b>Заклади професійної освіти</b>																						
ЗПО	0	0	0	26																		0
<b>Разом</b>	<b>3 107</b>		<b>235</b>		<b>206</b>		<b>6 216</b>	<b>371,3</b>	<b>117 376</b>		<b>18 541</b>	<b>133 636</b>										<b>137 752,1</b>

## Історичні дані щодо учнів комунальних ЗЗСО Шполянської міської територіальної громади

Фактичні значення за навчальні роки	2020/21	2021/22	2022/23	2023/24	2024/25	2025/26
Кількість учнів ЗЗСО	3 443	3 453	3 406	3 300	3 210	3 107
ФНК	14,0	14,6	13,1	13,5	13,5	12,6
РНК	14,5	15,5	15,5	15,5	15,5	14,5
Кількість ЗЗСО	23	23	23	21	21	20
Середня наповнюваність ЗЗСО	150	150	148	157	153	155

Дані за бюджетні роки	2021	2022	2023	2024	2025	2026
Обсяг субвенції (тис. грн)	95 856,0	96 865,3	80 835,3	94 002,3	94 598,2	107 974,4
Субвенція на учня (грн)	27 841	28 053	23 733	28 486	29 470	34 752

Зміна за роками	2021/22	2022/23	2023/24	2024/25	2025/26
Учні (%)	0,3%	-1,4%	-3,1%	-2,7%	-3,2%
Субвенція (%)	1,1%	-16,5%	16,3%	0,6%	14,1%
Субвенція на учня (%)	0,8%	-15,4%	20,0%	3,5%	17,9%
ФНК	0,57	-1,42	0,38	-0,04	-0,86

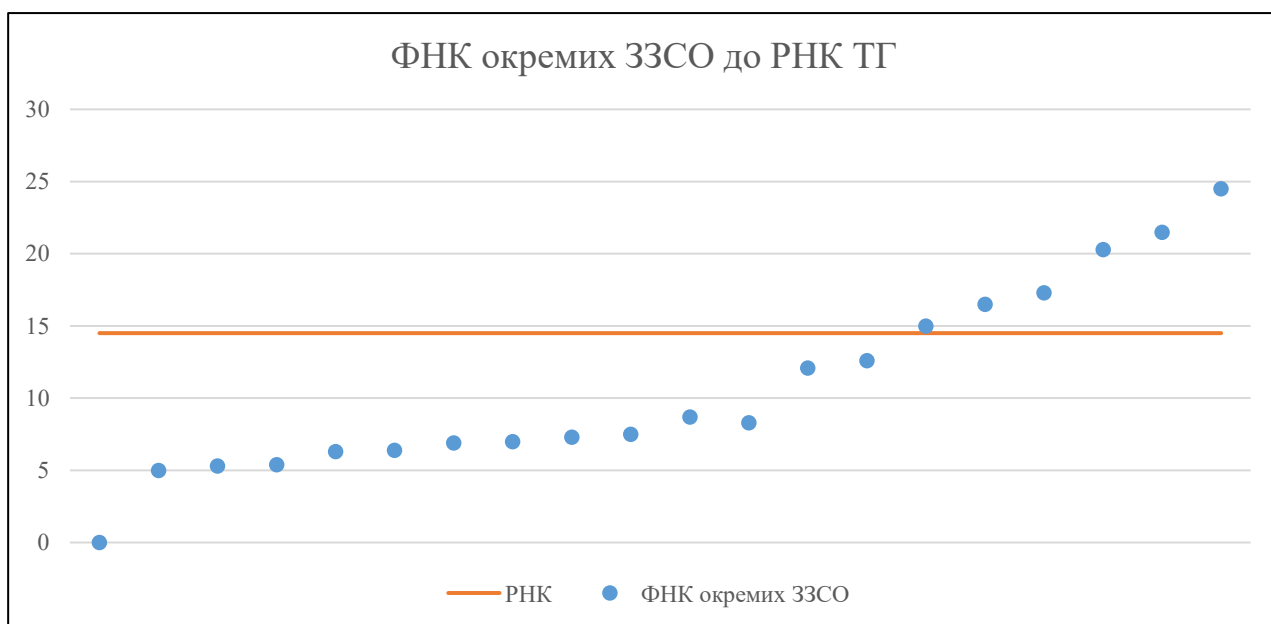


## Мережа ЗЗСО Шполянської міської територіальної громади

	ЗЗСО		Учні		ФНК
	кількість	відсоток	кількість	відсоток	кількість
Звичайний ЗЗСО	20	100,0%	3 107	100,0%	13,2
Опорний ЗЗСО					
Філія ЗЗСО					
Загалом	20	100,0%	3 107	100,0%	12,6

ЗЗСО крім спеціальних та НРЦ	ЗЗСО		Учні		ФНК
	кількість	відсоток	кількість	відсоток	кількість
ЗЗСО з ФНК більш ніж 15,5 (РНК + 1)	5	26,3%	1 929	62,1%	21,0
ЗЗСО з ФНК від 13,5 до 15,5	1	5,3%	165	5,3%	15,0
ЗЗСО з ФНК менш ніж 13,5 (РНК - 1)	13	68,4%	1 009	32,5%	7,8
ЗЗСО без класів			4	0,1%	
Загалом (крім спеціальних та НРЦ)	19	100,0%	3 107	100,0%	12,6

	ЗЗСО		Учні		ФНК
	кількість	відсоток	кількість	відсоток	кількість
Менше 20 учнів	1	5,0%	4	0,1%	2,0
Від 20 до 50 учнів	3	15,0%	142	4,6%	5,3
Від 50 до 100 учнів	8	40,0%	595	19,2%	7,3
Від 100 до 200 учнів	5	25,0%	808	26,0%	14,7
Від 200 до 300 учнів					
Від 300 до 400 учнів					
Від 400 до 600 учнів	2	10,0%	921	29,6%	20,9
Від 600 до 800 учнів	1	5,0%	637	20,5%	24,5
Від 800 до 1000 учнів					
Від 1000 до 1500 учнів					
Більше 1500 учнів					
Загалом	20	100,0%	3 107	100,0%	12,6



На графіку ЗЗСО упорядковані за збільшенням наповнюваності

**Перелік закладів загальної середньої освіти Шполянської міської територіальної громади  
РНК = 14,5, ФНК = 12,63**

↑	ЗЗСО з ФНК більш ніж 15,5 (РНК + 1)
↔	ЗЗСО з ФНК від 13,5 до 15,5
↓	ЗЗСО з ФНК менш ніж 13,5 (РНК - 1)
—	ЗЗСО без класів

№ з/п	ID в АІКОМ	Назва ЗЗСО	Факт. ступ.	Статус	ID в АІКОМ опорного ЗЗСО	Кіл-ть учнів	з них за індивід. формою	Кіл-ть класів	ФНК		Включено до розрахунку субвенції
1	4146	Шполянський ліцей №1	I-III			637	32	26	24,5	↑	Так
2	4005	Шполянський ліцей №3	I-III			495	33	23	21,5	↑	Так
3	4143	Шполянський ліцей №2	I-III			426	20	21	20,3	↑	Так
4	4189	Шполянський ліцей №5	I-III			190	12	11	17,3	↑	Так
5	4129	Сигнаївський ліцей	I-III			181	17	11	16,5	↑	Так
6	4172	Лебединський ліцей №1	I-III			165		11	15	↔	Так
7	4180	Лебединський ліцей №2	I-III			139	20	11	12,6	↓	Так
8	4157	Васильківський ліцей	I-III			133	4	11	12,1	↓	Так
9	4167	Лозуватський ліцей	I-III			87		10	8,7	↓	Так
10	4128	Журавський ліцей	I-III			91		11	8,3	↓	Так
11	4190	Водянський ліцей	I-III			83	11	11	7,5	↓	Так
12	4123	Іскринський ліцей	I-III			80	9	11	7,3	↓	Так
13	4171	Мар'янівський ліцей ім. М. Слабошпицького	I-III			77	5	11	7	↓	Так
14	4191	Кримківська гімназія	I-III			62		9	6,9	↓	Так
15	4165	Лебединська гімназія №3	I-II			58	8	9	6,4	↓	Так
16	4139	Топільнянський ліцей	I-III			57	8	9	6,3	↓	Так
17	4174	Скотарівська гімназія	I-II			49	16	9	5,4	↓	Так
18	4164	Товмацький ліцей	I-III			48	15	9	5,3	↓	Так
19	4181	Терешківська гімназія	I-II			45	19	9	5	↓	Так
441	4156	Надточайська початкова школа	I			4	4			—	Так