



ІНФОРМАЦІЙНА ДОВІДКА ЩОДО РОЗРАХУНКУ ОБСЯГУ ОСВІТНЬОЇ СУБВЕНЦІЇ НА 2026 РІК

СМІЛЯНСЬКА ТГ

Базова інформація про засновника:

Засновник	Смілянська міська територіальна громада		
Код бюджету	2357300000		
Область	Черкаська	Фактична наповнюваність класів	26,88
Тип	Міська ТГ	Розрахункова наповнюваність класів	26,0

Для цілей розрахунку освітньої субвенції громада не вважається прифронтовою.

З цієї причини тимчасова РНК (ТРНК) на 2026 рік визначається як РНК з буфером.

Це означає, що фактична наповнюваність класів (ФНК) порівнюється із замороженою РНК 2025 бюджетного року (ЗРНК).

Якщо значення ЗРНК близьке до ФНК (різниця не більше 1), ТРНК дорівнює ЗРНК.

Якщо ФНК набагато менше ЗРНК, ТРНК стає ЗРНК-1 (нижній буфер), у протилежному випадку стає ЗРНК+1 (верхній буфер).

Таким чином, ТРНК завжди знаходиться поруч з ЗРНК, за винятком того, що ТРНК не може бути менше 10 або більше 27,5.

Для Смілянської громади ЗРНК дорівнювала 26; ФНК після округлення до половини цілого дорівнює 27.

Допустимі значення ТРНК знаходяться в інтервалі (ЗРНК-1;ЗРНК+1) = (25;27).

Оскільки ФНК в межах допустимого інтервалу, ТРНК отримує значення ЗРНК = 26.

Підсумки розподілу субвенції на 2026 рік:

	К-ть учнів (факт)	К-ть класів (факт)	Сума (тис. грн)	На учня (грн)	На клас (грн)
Учні комунальних ЗЗСО,	5 779	215	149 679,8	25 901	696 185
з них у гірських населених пунктах					
у тому числі поділ класів на групи			14 485,6		
Українознавчий компонент					
Індивідуальні учні - екстернат	43		755,7	17 575	
Індивідуальні учні - сімейна форма	244		4 199,6	17 212	
Індивідуальні учні - ТОТ					
Учні спеціальних ЗЗСО (класів)					
з них у гірських населених пунктах					
у тому числі поділ класів на групи					
Учні НРЦ,					
з них у гірських населених пунктах					
Учні класів з вечірньою формою					
Вихованці пансіонів					
Вихованці спеціальних пансіонів					
Вихованці НРЦ					
Асистенти в інклюзивних класах		43	11 777,5		273 896
Учні ЗПО					
Смілянська ТГ	6 066	215	166 412,7		

Освітня субвенція, розрахована на весь бюджетний 2026 рік (не є остаточною, оскільки заплановано перерахунок її обсягів на вересень-грудень 2026 року), тис. грн:	166 412,7
Освітня субвенція, виділена на 8 місяців бюджетного 2026 року (68,6%), тис. грн:	114 159,1

Детальний розрахунок обсягу освітньої субвенції для Смілянської міської територіальної громади

Коефіцієнти, що застосовуються для даної АТО:

Розрахункова наповнюваність класів	26,0
Коефіцієнт Кіпп для денних ЗЗСО	0,230
Розподіл на одного учня для педагогічних працівників, які не проводять уроки (денні ЗЗСО), грн	3 341
Коефіцієнт Кіпп для вечірніх шкіл	0,230
Розподіл на одного учня, для педагогічних працівників, які не проводять уроки (вечірні школи), грн	3 341
Коефіцієнт поділу класів на групи при вивченні окремих предметів для учнів групи I	1,125
Коефіцієнт поділу класів на групи при вивченні окремих предметів для учнів групи II	1,047
Коефіцієнт скорочення	1,00

Коефіцієнти, що застосовуються для всіх АТО:

Норматив бюджетної забезпеченості (грн)	14 527,5
Річна заробітна плата вчителів з нарахуваннями (тис. грн)	312,7
Річна заробітна плата асистентів вчителів з нарахуваннями (тис. грн)	273,9
Річна заробітна плата керівників ІРЦ з нарахуваннями (тис. грн)	401,4
Річна заробітна плата педпрацівників ІРЦ з нарахуваннями (тис. грн)	349,6
Розрахункова наповнюваність спеціальних класів (також приватних НРЦ)	9,0
Розрахункова наповнюваність класів НРЦ	6,0

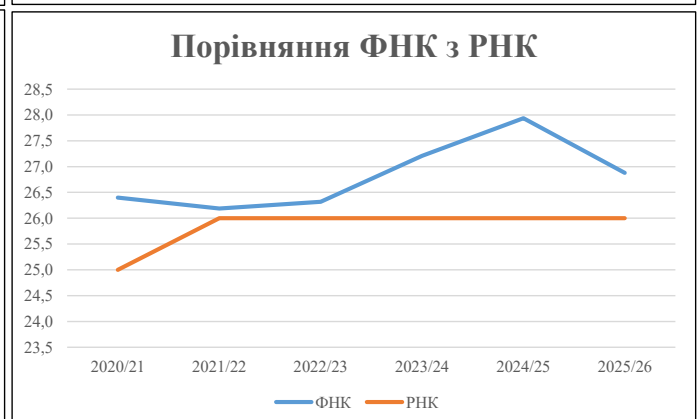
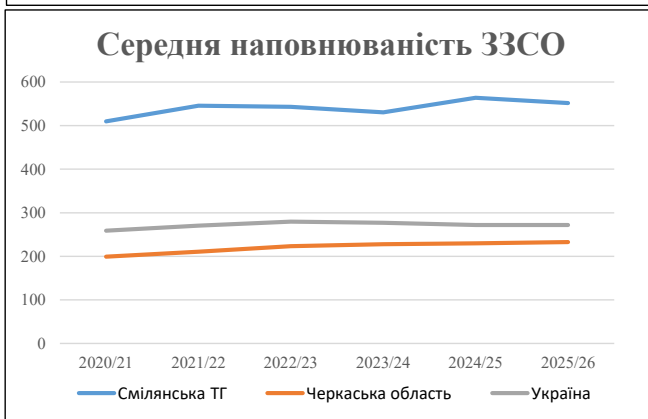
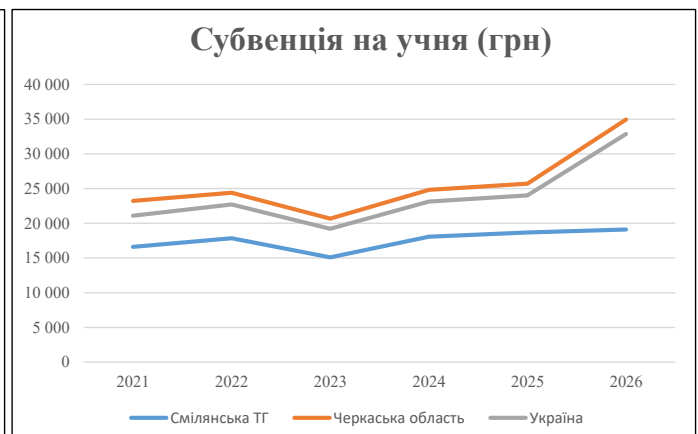
Рівень освіти	Учні	З них учні гірських шкіл			Класи	Розрахункова наповнюваність класу (групи)	Розрахункова к-ть класів (групи)	К-ть годин навчального плану	К-ть годин у тиждень	К-ть необхідних класів	К-ть ставок	Зарплати вчителів, тис. грн	Розподіл на одного учня, для пед. працівників, які не проводять уроки, грн	Зарплата пед. персоналу, що не проводить уроки, тис. грн	Зарплата пед. гірську місцевість, без поділу на групи, тис. грн	Коефіцієнт поділу класів на групи	К-ть ставок вчителів для поділу класів на групи	Зарплати персоналу, що проводить уроки у групах при події класів, тис. грн	Зарплата пед. персоналу разом (без надбавки за гірську місцевість), тис. грн	Відсоток учнів гірських шкіл	Надбавка для гірської місцевості	Зарплата всього пед. персоналу разом, тис. грн	
		гр. 1	гр. 2	гр. 3																			гр. 4
Як розраховано	Факт	Факт	Факт	Постанова	гр. 1 / гр. 4	Постанова	гр. 5 * гр. 6	гр. 7 / 18	гр. 8 * 14527,51	Постанова	гр. 1 * гр. 10 / 1000	гр. 9 + гр. 11	Постанова	гр. 8 * гр. 13	гр. 14 * 14527,51	гр. 12 + гр. 15	гр. 2 / гр. 1	0,25 * гр. 16 * гр. 17	гр. 16 + гр. 18				
Загальні ЗЗСО																							
Початкова (1-4)	1 960		76	26,0	76	23	1 748	97,1	30 362	3 341	6 549	36 911											
Базова (5-9)	3 056	0	114	26,0	118	32,7	3 859	214,4	67 023	3 341	10 211	77 234	0,125	46,33	14 486	149 680							149 680
Старша (10-11)	763		25	26,0	30	35,5	1 065	59,2	18 499	3 341	2 549	21 048											
Українознавчий компонент																							
Початкова (1-4)	0	0	0	26,0	0	6	0	0,0	0	3 341	0	0											
Базова (5-9)	0	0	0	26,0	0	8	0	0,0	0	3 341	0	0	0,125	0,00	0	0							0
Старша (10-11)	0	0	0	26,0	0	14	0	0,0	0	3 341	0	0											
Індивідуальна освіта																							
Екстернат (1-4)	0								0														
Екстернат (5-9)	31	0							567														567
Екстернат (10-12)	12								188														188
Сімейна форма (1-4)	29								379														379
Сімейна форма (5-9)	171	0							3 130														3 130
Сімейна форма (10-12)	44								690														690
TOT (1-4)	0								0														0
TOT (5-9)	0	0							0														0
TOT (10-12)	0								0														0
Спеціальна освіта																							
Початкова (1-4)	0		0	9	0	36																	
Базова (5-9)	0	0	0	9	0	36							0,047	0,00	0	0							0
Старша (10-11)	0		0	9	0	36																	
Навчально-реабілітаційні центри																							
Початкова (1-4)	0		0	6	0	36				3 341													
Базова (5-9)	0	0	0	6	0	36				3 341			0,047	0,00	0	0							0
Старша (10-11)	0		0	6	0	36				3 341													
Учні, які проживають в пансіонах (кількість ставок = кількість груп * 2)																							
Загальні пансіони	0	0		20	0																		0
Спеціальні пансіони	0	0		9	0																		0
НРЦ	0	0		6	0																		0
Інклюзивні класи (кількість ставок = кількість класів * 1; обсяг субвенції = кількість ставок * 273,9), в колонках А і Б - кількість всіх і гірських інклюзивних класів після агрегації, у колонці Н - відсоток гірських інклюзивних класів																							
Інклюзія	43	0		43					43,0	11 778				11 778									11 778
Вечірня освіта																							
Вечірні школи	0	0	0	16		23																	0
Заклади професійної освіти																							
ЗПО	0	0	0	26																			0
Разом	6 066		215		224		6 672	413,6	132 618		19 310	146 972											166 412,7

Історичні дані щодо учнів комунальних ЗЗСО Смілянської міської територіальної громади

Фактичні значення за навчальні роки	2020/21	2021/22	2022/23	2023/24	2024/25	2025/26
Кількість учнів ЗЗСО	6 626	6 547	6 516	6 367	6 202	6 066
ФНК	26,4	26,2	26,3	27,2	27,9	26,9
РНК	25,0	26,0	26,0	26,0	26,0	26,0
Кількість ЗЗСО	13	12	12	12	11	11
Середня наповнюваність ЗЗСО	510	546	543	531	564	551

Дані за бюджетні роки	2021	2022	2023	2024	2025	2026
Обсяг субвенції (тис. грн)	110 008,5	116 755,9	98 359,1	115 071,0	115 768,4	115 884,7
Субвенція на учня (грн)	16 603	17 833	15 095	18 073	18 666	19 104

Зміна за роками	2021/22	2022/23	2023/24	2024/25	2025/26
Учні (%)	-1,2%	-0,5%	-2,3%	-2,6%	-2,2%
Субвенція (%)	6,1%	-15,8%	17,0%	0,6%	0,1%
Субвенція на учня (%)	7,4%	-15,4%	19,7%	3,3%	2,3%
ФНК	-0,21	0,13	0,89	0,73	-1,06

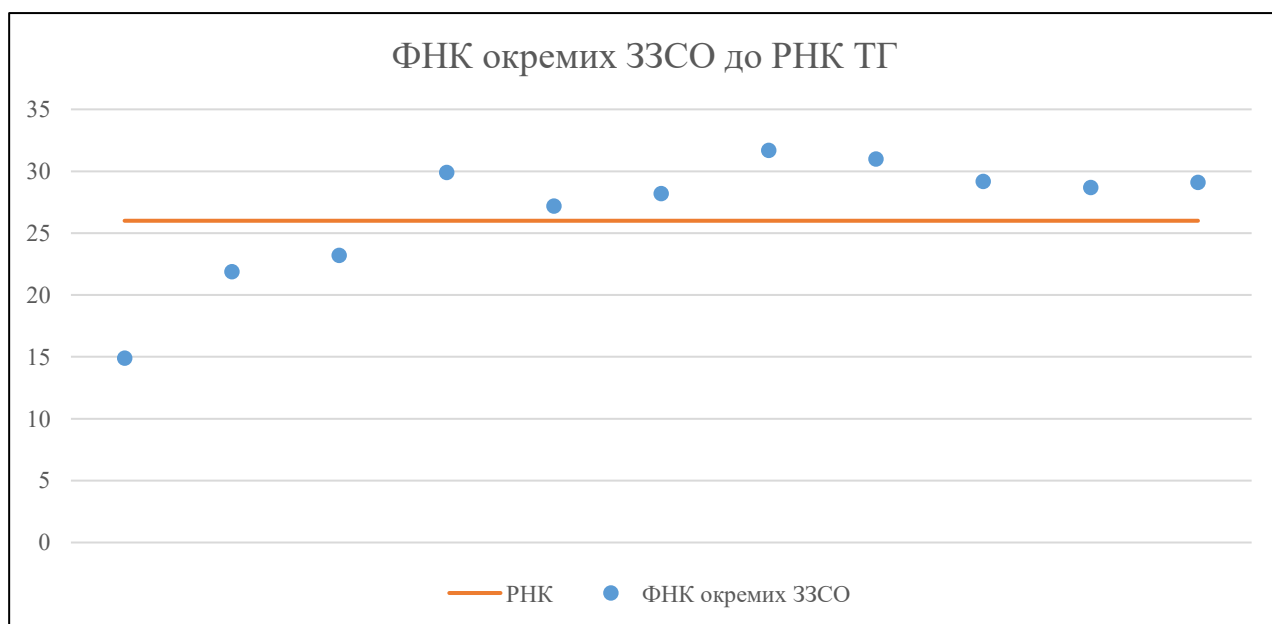


Мережа ЗЗСО Смілянської міської територіальної громади

	ЗЗСО		Учні		ФНК
	кількість	відсоток	кількість	відсоток	кількість
Звичайний ЗЗСО	11	100,0%	6 066	100,0%	28,2
Опорний ЗЗСО					
Філія ЗЗСО					
Загалом	11	100,0%	6 066	100,0%	26,9

	ЗЗСО		Учні		ФНК
	кількість	відсоток	кількість	відсоток	кількість
ЗЗСО крім спеціальних та НРЦ					
ЗЗСО з ФНК більш ніж 27 (РНК + 1)	8	72,7%	5 526	91,1%	29,4
ЗЗСО з ФНК від 25 до 27					
ЗЗСО з ФНК менш ніж 25 (РНК - 1)	3	27,3%	540	8,9%	20,0
ЗЗСО без класів					
Загалом (крім спеціальних та НРЦ)	11	100,0%	6 066	100,0%	26,9

	ЗЗСО		Учні		ФНК
	кількість	відсоток	кількість	відсоток	кількість
Менше 20 учнів					
Від 20 до 50 учнів					
Від 50 до 100 учнів					
Від 100 до 200 учнів	2	18,2%	331	5,5%	18,4
Від 200 до 300 учнів	1	9,1%	209	3,4%	23,2
Від 300 до 400 учнів					
Від 400 до 600 учнів	3	27,3%	1 559	25,7%	28,3
Від 600 до 800 учнів	4	36,4%	3 007	49,6%	30,1
Від 800 до 1000 учнів	1	9,1%	960	15,8%	29,1
Від 1000 до 1500 учнів					
Більше 1500 учнів					
Загалом	11	100,0%	6 066	100,0%	26,9



На графіку ЗЗСО упорядковані за збільшенням наповнюваності

Перелік закладів загальної середньої освіти Смілянської міської територіальної громади

РНК = 26, ФНК = 26,88

↑	ЗЗСО з ФНК більш ніж 27 (РНК + 1)
↔	ЗЗСО з ФНК від 25 до 27
↓	ЗЗСО з ФНК менш ніж 25 (РНК - 1)
—	ЗЗСО без класів

№ з/п	ID в АІКОМ	Назва ЗЗСО	Факт. ступ.	Статус	ID в АІКОМ опорного ЗЗСО	Кіл-ть учнів	з них за індивід. формою	Кіл-ть класів	ФНК		Включено до розрахунку субвенції
1	4131	Школа №3-колегіум	I-III			728	21	23	31,7	↑	Так
2	4063	НВК "Лідер"	I-III			745	36	24	31	↑	Так
3	4216	Смілянська спеціалізована школа № 12	I-III			479	30	16	29,9	↑	Так
4	4138	Школа №1	I-III			758	5	26	29,2	↑	Так
5	4097	ЗОШ № 11	I-III			960	39	33	29,1	↑	Так
6	4163	Школа №7	I-III			776	68	27	28,7	↑	Так
7	3879	Смілянський НВК гімназія імені В.Т. Сенатора" (з дошки	I-III			564	51	20	28,2	↑	Так
8	4079	Школа №10	I-III			516	15	19	27,2	↑	Так
9	4080	Гімназія №6	I-II			209	21	9	23,2	↓	Так
10	4106	Гімназія №15	I-II			197	33	9	21,9	↓	Так
11	3913	КЗ "Смілянський НВК "ДНЗ - ЗОШ I- II ступеня"	I-II			134		9	14,9	↓	Так