



## ІНФОРМАЦІЙНА ДОВІДКА ЩОДО РОЗРАХУНКУ ОБСЯГУ ОСВІТНЬОЇ СУБВЕНЦІЇ НА 2026 РІК

### РУСЬКОПОЛЯНСЬКА ТГ

#### Базова інформація про засновника:

Засновник	Руськополянська сільська територіальна громада		
Код бюджету	2354600000		
Область	Черкаська	Фактична наповнюваність класів	18,77
Тип	Сільська ТГ	Розрахункова наповнюваність класів	17,5

Для цілей розрахунку освітньої субвенції громада не вважається прифронтовою.

З цієї причини тимчасова РНК (ТРНК) на 2026 рік визначається як РНК з буфером.

Це означає, що фактична наповнюваність класів (ФНК) порівнюється із замороженою РНК 2025 бюджетного року (ЗРНК).

Якщо значення ЗРНК близьке до ФНК (різниця не більше 1), ТРНК дорівнює ЗРНК.

Якщо ФНК набагато менше ЗРНК, ТРНК стає ЗРНК-1 (нижній буфер), у протилежному випадку стає ЗРНК+1 (верхній буфер).

Таким чином, ТРНК завжди знаходиться поруч з ЗРНК, за винятком того, що ТРНК не може бути менше 10 або більше 27,5.

Для Руськополянської громади ЗРНК дорівнювала 16,5; ФНК після округлення до половини цілого дорівнює 19.

Допустимі значення ТРНК знаходяться в інтервалі (ЗРНК-1;ЗРНК+1) = (15,5;17,5).

Оскільки ФНК більше 17,5, ТРНК отримує значення верхнього буфера ЗРНК+1 = 17,5.

#### Підсумки розподілу субвенції на 2026 рік:

	К-ть учнів (факт)	К-ть класів (факт)	Сума (тис. грн)	На учня (грн)	На клас (грн)
Учні комунальних ЗЗСО, з них у гірських населених пунктах	1 295	69	50 182,1	38 751	727 277
у тому числі поділ класів на групи			672,2		
Українознавчий компонент					
Індивідуальні учні - екстернат	43		727,0	16 906	
Індивідуальні учні - сімейна форма	19		300,7	15 827	
Індивідуальні учні - ТОТ					
Учні спеціальних ЗЗСО (класів) з них у гірських населених пунктах					
у тому числі поділ класів на групи					
Учні НРЦ, з них у гірських населених пунктах					
Учні класів з вечірньою формою					
Вихованці пансіонів					
Вихованці спеціальних пансіонів					
Вихованці НРЦ					
Асистенти в інклюзивних класах		8	2 191,2		273 896
Учні ЗПО					
<b>Руськополянська ТГ</b>	<b>1 357</b>	<b>69</b>	<b>53 400,9</b>		

Освітня субвенція, розрахована на весь бюджетний 2026 рік (не є остаточною, оскільки заплановано перерахунок її обсягів на вересень-грудень 2026 року), тис. грн:	<b>53 400,9</b>
Освітня субвенція, виділена на 8 місяців бюджетного 2026 року (68,6%), тис. грн:	<b>36 633,1</b>

**Детальний розрахунок обсягу освітньої субвенції для Руськополянської сільської територіальної громади**

**Коефіцієнти, що застосовуються для даної АТО:**

Розрахункова наповнюваність класів	17,5
Коефіцієнт Кіпп для денних ЗЗСО	0,530
Розподіл на одного учня для педагогічних працівників, які не проводять уроки (денні ЗЗСО), грн	7 700
Коефіцієнт Кіпп для вечірніх шкіл	0,530
Розподіл на одного учня, для педагогічних працівників, які не проводять уроки (вечірні школи), грн	7 700
Коефіцієнт поділу класів на групи при вивченні окремих предметів для учнів групи I	1,017
Коефіцієнт поділу класів на групи при вивченні окремих предметів для учнів групи II	1,047
Коефіцієнт скорочення	1,00

**Коефіцієнти, що застосовуються для всіх АТО:**

Норматив бюджетної забезпеченості (грн)	14 527,5
Річна заробітна плата вчителів з нарахуваннями (тис. грн)	312,7
Річна заробітна плата асистентів вчителів з нарахуваннями (тис. грн)	273,9
Річна заробітна плата керівників ІРЦ з нарахуваннями (тис. грн)	401,4
Річна заробітна плата педпрацівників ІРЦ з нарахуваннями (тис. грн)	349,6
Розрахункова наповнюваність спеціальних класів (також приватних НРЦ)	9,0
Розрахункова наповнюваність класів НРЦ	6,0

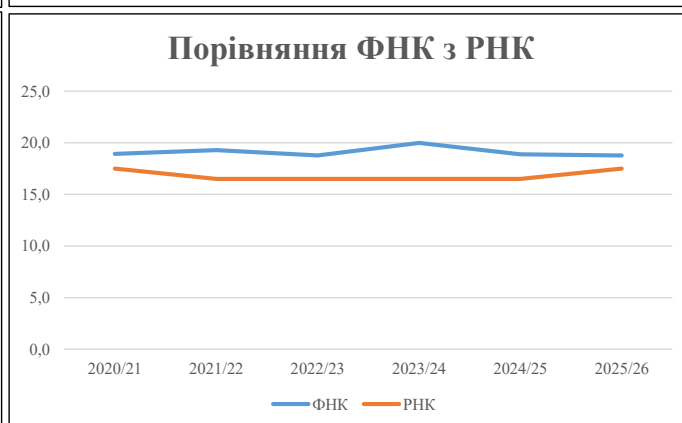
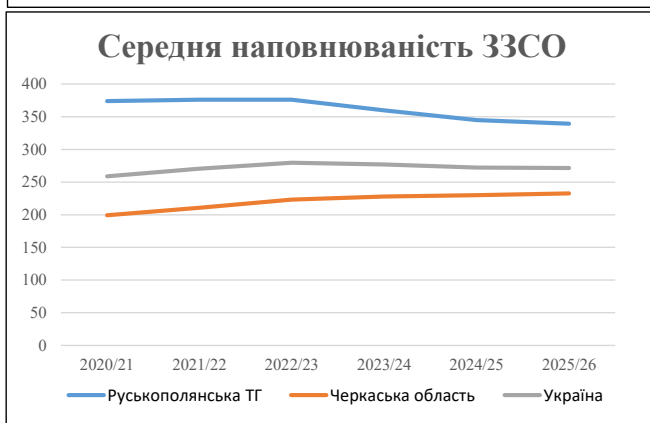
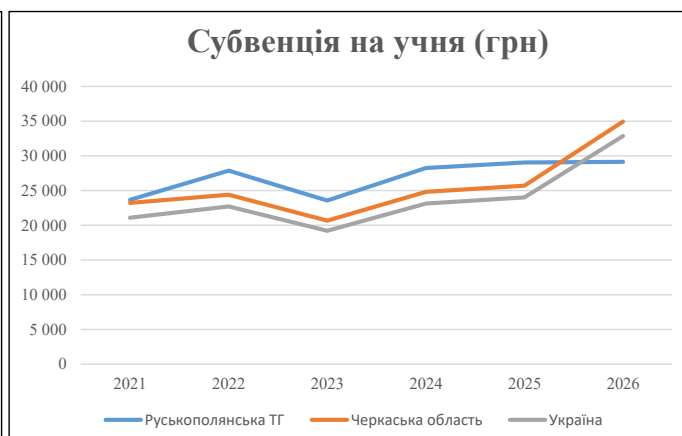
Рівень освіти	Учні	З них учні гірських шкіл			Класи	Розрахункова наповнюваність класу (групи)	Розрахункова кількість класів (групи)	Кількість годин навчального плану	Кількість необхідних годин у тиждень	Кількість ставок	Зарплати вчителів, тис. грн	Розподіл на одного учня, для пед. працівників, які не проводять уроки, грн	Зарплата пед. персоналу, що не проводить уроки, тис. грн	Зарплата гірську місцевість, без поділу на групи, тис. грн	Коефіцієнт поділу класів на групи	Кількість ставок вчителів для поділу класів на групи	Зарплати персоналу, що проводить уроки у групах при поділі класів, тис. грн	Зарплата пед. персоналу разом (без надбавки за гірську місцевість), тис. грн	Відсоток учнів гірських шкіл	Надбавка для гірської місцевості	Зарплата всього пед. персоналу разом, тис. грн
		гр. 1	гр. 2	гр. 3																	
Як розраховано	Факт	Факт	Факт	Постанова	гр. 1 / гр. 4	Постанова	гр. 5 * гр. 6	гр. 7 / 18	гр. 8 * 14527,51	Постанова	гр. 1 * гр. 10 / 1000	гр. 9 + гр. 11	Постанова	гр. 8 * гр. 13	гр. 14 * 14527,51	гр. 12 + гр. 15	гр. 2 / гр. 1	0,25 * гр. 16 * гр. 17	гр. 16 + гр. 18		
<b>Загальні ЗЗСО</b>																					
Початкова (1-4)	430		26	17,5	25	23	575	31,9	9 988	7 700	3 311	13 298									
Базова (5-9)	668	0	31	17,5	39	32,7	1 275	70,9	22 152	7 700	5 143	27 295	0,017	2,15	672	50 182					50 182
Старша (10-11)	197		12	17,5	12	35,5	426	23,7	7 400	7 700	1 517	8 916									
<b>Українознавчий компонент</b>																					
Початкова (1-4)	0	0	0	17,5	0	6	0	0,0	0	7 700	0	0									
Базова (5-9)	0	0	0	17,5	0	8	0	0,0	0	7 700	0	0	0,017	0,00	0	0					0
Старша (10-11)	0	0	0	17,5	0	14	0	0,0	0	7 700	0	0									
<b>Індивідуальна освіта</b>																					
Екстернат (1-4)	8								105												
Екстернат (5-9)	28	0							513												727
Екстернат (10-12)	7								110												
Сімейна форма (1-4)	4								52												
Сімейна форма (5-9)	5	0							92												301
Сімейна форма (10-12)	10								157												
TOT (1-4)	0								0												
TOT (5-9)	0	0							0												0
TOT (10-12)	0								0												
<b>Спеціальна освіта</b>																					
Початкова (1-4)	0		0	9	0	36															
Базова (5-9)	0	0	0	9	0	36							0,047	0,00	0	0					0
Старша (10-11)	0		0	9	0	36															
<b>Навчально-реабілітаційні центри</b>																					
Початкова (1-4)	0		0	6	0	36				7 700											
Базова (5-9)	0	0	0	6	0	36				7 700				0,047	0,00	0	0				0
Старша (10-11)	0		0	6	0	36				7 700											
<b>Учні, які проживають в пансіонах (кількість ставок = кількість груп * 2)</b>																					
Загальні пансіони	0	0		20	0																0
Спеціальні пансіони	0	0		9	0																0
НРЦ	0	0		6	0																0
<b>Інклюзивні класи (кількість ставок = кількість класів * 1; обсяг субвенції = кількість ставок * 273,9), в колонках А і Б - кількість всіх і гірських інклюзивних класів після агрегації, у колонці Н - відсоток гірських інклюзивних класів</b>																					
Інклюзія	8	0		8				8,0	2 191				2 191								2 191
<b>Вечірня освіта</b>																					
Вечірні школи	0	0	0	16		23															0
<b>Заклади професійної освіти</b>																					
ЗПО	0	0	0	26																	0
<b>Разом</b>	<b>1 357</b>		<b>69</b>		<b>76</b>		<b>2 276</b>	<b>134,5</b>	<b>42 758</b>		<b>9 971</b>	<b>51 701</b>									<b>53 400,9</b>

## Історичні дані щодо учнів комунальних ЗЗСО Руськополянської сільської територіальної громади

Фактичні значення за навчальні роки	2020/21	2021/22	2022/23	2023/24	2024/25	2025/26
Кількість учнів ЗЗСО	1 495	1 504	1 504	1 439	1 379	1 357
ФНК	18,9	19,3	18,8	20,0	18,9	18,8
РНК	17,5	16,5	16,5	16,5	16,5	17,5
Кількість ЗЗСО	4	4	4	4	4	4
Середня наповнюваність ЗЗСО	374	376	376	360	345	339

Дані за бюджетні роки	2021	2022	2023	2024	2025	2026
Обсяг субвенції (тис. грн)	35 407,7	41 913,6	35 445,1	40 652,9	40 038,5	39 539,0
Субвенція на учня (грн)	23 684	27 868	23 567	28 251	29 034	29 137

Зміна за роками		2021/22	2022/23	2023/24	2024/25	2025/26
Учні (%)		0,6%	0,0%	-4,3%	-4,2%	-1,6%
Субвенція (%)		18,4%	-15,4%	14,7%	-1,5%	-1,2%
Субвенція на учня (%)		17,7%	-15,4%	19,9%	2,8%	0,4%
ФНК		0,36	-0,50	1,20	-1,10	-0,12

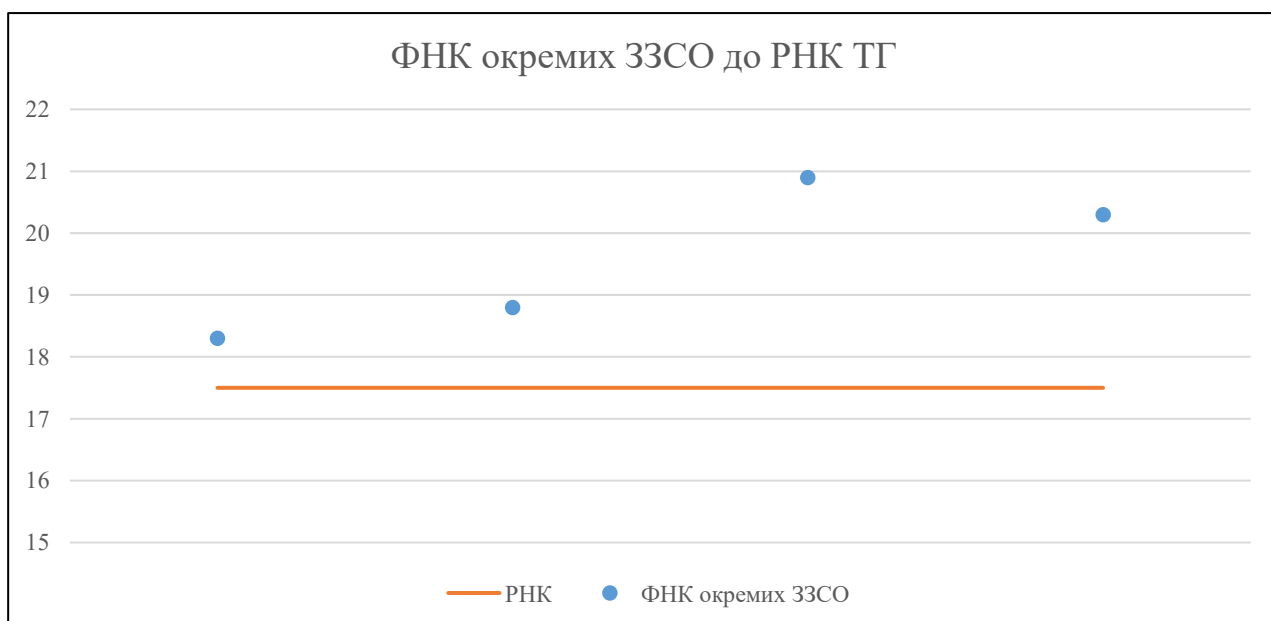


## Мережа ЗЗСО Руськополянської сільської територіальної громади

	ЗЗСО		Учні		ФНК
	кількість	відсоток	кількість	відсоток	кількість
Звичайний ЗЗСО	4	100,0%	1 357	100,0%	19,7
Опорний ЗЗСО					
Філія ЗЗСО					
Загалом	4	100,0%	1 357	100,0%	18,8

ЗЗСО крім спеціальних та НРЦ	ЗЗСО		Учні		ФНК
	кількість	відсоток	кількість	відсоток	кількість
ЗЗСО з ФНК більш ніж 18,5 (РНК + 1)	3	75,0%	1 101	81,1%	20,0
ЗЗСО з ФНК від 16,5 до 18,5	1	25,0%	256	18,9%	18,3
ЗЗСО з ФНК менш ніж 16,5 (РНК - 1)					
ЗЗСО без класів					
Загалом (крім спеціальних та НРЦ)	4	100,0%	1 357	100,0%	18,8

	ЗЗСО		Учні		ФНК
	кількість	відсоток	кількість	відсоток	кількість
Менше 20 учнів					
Від 20 до 50 учнів					
Від 50 до 100 учнів					
Від 100 до 200 учнів					
Від 200 до 300 учнів	1	25,0%	256	18,9%	18,3
Від 300 до 400 учнів	2	50,0%	614	45,2%	19,8
Від 400 до 600 учнів	1	25,0%	487	35,9%	20,3
Від 600 до 800 учнів					
Від 800 до 1000 учнів					
Від 1000 до 1500 учнів					
Більше 1500 учнів					
Загалом	4	100,0%	1 357	100,0%	18,8



На графіку ЗЗСО упорядковані за збільшенням наповнюваності

**Перелік закладів загальної середньої освіти Руськополянської сільської територіальної громади  
РНК = 17,5, ФНК = 18,77**

↑	ЗЗСО з ФНК більш ніж 18,5 (РНК + 1)
↔	ЗЗСО з ФНК від 16,5 до 18,5
↓	ЗЗСО з ФНК менш ніж 16,5 (РНК - 1)
—	ЗЗСО без класів

№ з/п	ID в АІКОМ	Назва ЗЗСО	Факт. ступ.	Статус	ID в АІКОМ опорного ЗЗСО	Кіл-ть учнів	з них за індивід. формою	Кіл-ть класів	ФНК		Включено до розрахунку субвенції
1	3900	Руськополянський ЗЗСО I-III ступенів № 2	I-III			313	15	15	20,9	↑	Так
2	4026	Руськополянський ЗЗСО №1	I-III			487	26	24	20,3	↑	Так
3	3968	Дубівський ЗЗСО	I-III			301	30	16	18,8	↑	Так
4	3977	Геронимівський ЗЗСО I-III ступенів	I-III			256		14	18,3	↔	Так