



ІНФОРМАЦІЙНА ДОВІДКА ЩОДО РОЗРАХУНКУ ОБСЯГУ ОСВІТНЬОЇ СУБВЕНЦІЇ НА 2026 РІК

РОТМІСТРІВСЬКА ТГ

Базова інформація про засновника:

Засновник	Ротмістрівська сільська територіальна громада		
Код бюджету	2350800000		
Область	Черкаська	Фактична наповнюваність класів	10,66
Тип	Сільська ТГ	Розрахункова наповнюваність класів	11,0

Для цілей розрахунку освітньої субвенції громада не вважається прифронтовою.

З цієї причини тимчасова РНК (ТРНК) на 2026 рік визначається як РНК з буфером.

Це означає, що фактична наповнюваність класів (ФНК) порівнюється із замороженою РНК 2025 бюджетного року (ЗРНК).

Якщо значення ЗРНК близьке до ФНК (різниця не більше 1), ТРНК дорівнює ЗРНК.

Якщо ФНК набагато менше ЗРНК, ТРНК стає ЗРНК-1 (нижній буфер), у протилежному випадку стає ЗРНК+1 (верхній буфер).

Таким чином, ТРНК завжди знаходиться поруч з ЗРНК, за винятком того, що ТРНК не може бути менше 10 або більше 27,5.

Для Ротмістрівської громади ЗРНК дорівнювала 12; ФНК після округлення до половини цілого дорівнює 10,5.

Допустимі значення ТРНК знаходяться в інтервалі (ЗРНК-1;ЗРНК+1) = (11;13).

Оскільки ФНК менше 11, ТРНК отримує значення нижнього буфера ЗРНК-1 = 11.

Підсумки розподілу субвенції на 2026 рік:

	К-ть учнів (факт)	К-ть класів (факт)	Сума (тис. грн)	На учня (грн)	На клас (грн)
Учні комунальних ЗЗСО, з них у гірських населених пунктах	597	56	34 206,9	57 298	610 838
у тому числі поділ класів на групи			495,0		
Українознавчий компонент					
Індивідуальні учні - екстернат	3		52,3	17 433	
Індивідуальні учні - сімейна форма	12		193,5	16 126	
Індивідуальні учні - ТОТ					
Учні спеціальних ЗЗСО (класів) з них у гірських населених пунктах					
у тому числі поділ класів на групи					
Учні НРЦ, з них у гірських населених пунктах					
Учні класів з вечірньою формою					
Вихованці пансіонів					
Вихованці спеціальних пансіонів					
Вихованці НРЦ					
Асистенти в інклюзивних класах		3	821,7		273 896
Учні ЗПО					
Ротмістрівська ТГ	612	56	35 274,4		

Освітня субвенція, розрахована на весь бюджетний 2026 рік (не є остаточною, оскільки заплановано перерахунок її обсягів на вересень-грудень 2026 року), тис. грн:	35 274,4
Освітня субвенція, виділена на 8 місяців бюджетного 2026 року (68,6%), тис. грн:	24 198,3

Детальний розрахунок обсягу освітньої субвенції для Ротмістрівської сільської територіальної громади

Коефіцієнти, що застосовуються для даної АТО:

Розрахункова наповнюваність класів	11,0
Коефіцієнт Кіпп для денних ЗЗСО	0,530
Розподіл на одного учня для педагогічних працівників, які не проводять уроки (денні ЗЗСО), грн	7 700
Коефіцієнт Кіпп для вечірніх шкіл	0,530
Розподіл на одного учня, для педагогічних працівників, які не проводять уроки (вечірні школи), грн	7 700
Коефіцієнт поділу класів на групи при вивченні окремих предметів для учнів групи I	1,017
Коефіцієнт поділу класів на групи при вивченні окремих предметів для учнів групи II	1,047
Коефіцієнт скорочення	1,00

Коефіцієнти, що застосовуються для всіх АТО:

Норматив бюджетної забезпеченості (грн)	14 527,5
Річна заробітна плата вчителів з нарахуваннями (тис. грн)	312,7
Річна заробітна плата асистентів вчителів з нарахуваннями (тис. грн)	273,9
Річна заробітна плата керівників ІРЦ з нарахуваннями (тис. грн)	401,4
Річна заробітна плата педпрацівників ІРЦ з нарахуваннями (тис. грн)	349,6
Розрахункова наповнюваність спеціальних класів (також приватних НРЦ)	9,0
Розрахункова наповнюваність класів НРЦ	6,0

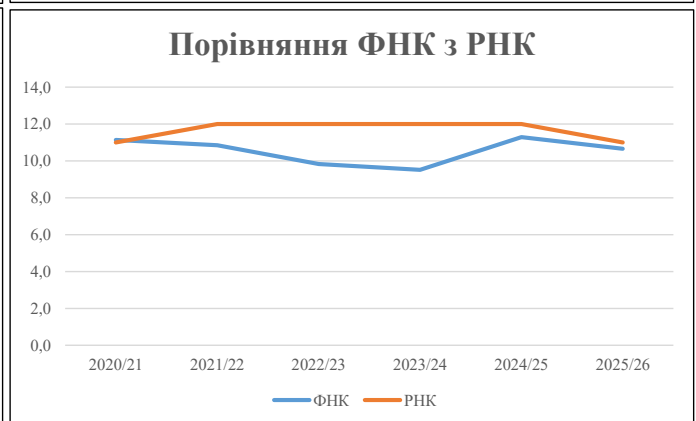
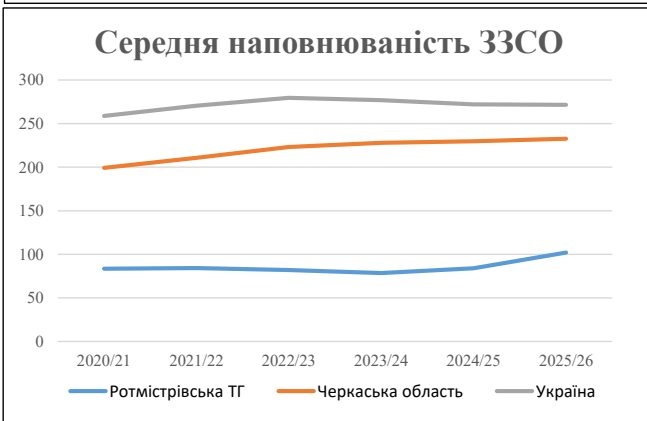
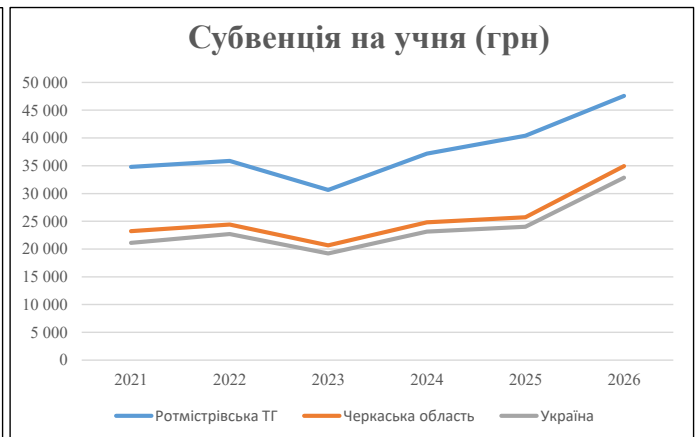
Рівень освіти	Учні	З них учні гірських шкіл			Класи	Розрахункова наповнюваність класу (групи)		Кількість годин навчального плану	Кількість необхідних годин у тиждень	Кількість ставок	Зарплати вчителів, тис. грн	Розподіл на одного учня, для пед. працівників, які не проводять уроки, грн	Зарплата пед. персоналу, що не проводить уроки, тис. грн	Зарплата гірську місцевість, без поділу на групи, тис. грн	Коефіцієнт поділу класів на групи	Кількість ставок вчителів для поділу класів на групи	Зарплати персоналу, що проводить уроки у групах при події класів, тис. грн	Зарплата пед. персоналу разом (без надбавки за гірську місцевість), тис. грн	Відсоток учнів гірських шкіл	Надбавка для гірської місцевості	Зарплата всього пед. персоналу разом, тис. грн	
		гр. 1	гр. 2	гр. 3		гр. 4	гр. 5															гр. 6
Як розраховано	Факт	Факт	Факт	Постанова	гр. 1 / гр. 4	Постанова	гр. 5 * гр. 6	гр. 7 / 18	гр. 8 * 14527,51	Постанова	гр. 1 * гр. 10 / 1000	гр. 9 + гр. 11	Постанова	гр. 8 * гр. 13	гр. 14 * 14527,51	гр. 12 + гр. 15	гр. 2 / гр. 1	0,25 * гр. 16 * гр. 17	гр. 16 + гр. 18			
Загальні ЗЗСО																						
Початкова (1-4)	188		21	11,0	18	23	414	23,0	7 191	7 700	1 448	8 639		0,017	1,58	495	34 207					34 207
Базова (5-9)	334	0	29	11,0	31	32,7	1 014	56,3	17 608	7 700	2 572	20 179										
Старша (10-11)	75		6	11,0	7	35,5	249	13,8	4 316	7 700	577	4 894										
Українознавчий компонент																						
Початкова (1-4)	0		0	11,0	0	6	0	0,0	0	7 700	0	0										0
Базова (5-9)	0	0	0	11,0	0	8	0	0,0	0	7 700	0	0		0,017	0,00	0	0					0
Старша (10-11)	0		0	11,0	0	14	0	0,0	0	7 700	0	0										
Індивідуальна освіта																						
Екстернат (1-4)	0								0													52
Екстернат (5-9)	2	0							37													52
Екстернат (10-12)	1								16													
Сімейна форма (1-4)	3								39													194
Сімейна форма (5-9)	5	0							92													194
Сімейна форма (10-12)	4								63													
TOT (1-4)	0								0													0
TOT (5-9)	0	0							0													0
TOT (10-12)	0								0													0
Спеціальна освіта																						
Початкова (1-4)	0		0	9	0	36																0
Базова (5-9)	0	0	0	9	0	36								0,047	0,00	0	0					0
Старша (10-11)	0		0	9	0	36																0
Навчально-реабілітаційні центри																						
Початкова (1-4)	0		0	6	0	36				7 700												0
Базова (5-9)	0	0	0	6	0	36				7 700				0,047	0,00	0	0					0
Старша (10-11)	0		0	6	0	36				7 700												0
Учні, які проживають в пансіонах (кількість ставок = кількість груп * 2)																						
Загальні пансіони	0	0		20	0																	0
Спеціальні пансіони	0	0		9	0																	0
НРЦ	0	0		6	0																	0
Інклюзивні класи (кількість ставок = кількість класів * 1; обсяг субвенції = кількість ставок * 273,9), в колонках А і Б - кількість всіх і гірських інклюзивних класів після агрегації, у колонці Н - відсоток гірських інклюзивних класів																						
Інклюзія	3	0		3				3,0	822					822								822
Вечірня освіта																						
Вечірні школи	0	0	0	16		23																0
Заклади професійної освіти																						
ЗПО	0	0	0	26																		0
Разом	612		56		56		1 676	96,1	30 183		4 597	34 534										35 274,4

Історичні дані щодо учнів комунальних ЗЗСО Ротмістрівської сільської територіальної громади

Фактичні значення за навчальні роки	2020/21	2021/22	2022/23	2023/24	2024/25	2025/26
Кількість учнів ЗЗСО	668	673	656	628	587	612
ФНК	11,1	10,9	9,8	9,5	11,3	10,7
РНК	11,0	12,0	12,0	12,0	12,0	11,0
Кількість ЗЗСО	8	8	8	8	7	6
Середня наповнюваність ЗЗСО	84	84	82	79	84	102

Дані за бюджетні роки	2021	2022	2023	2024	2025	2026
Обсяг субвенції (тис. грн)	23 255,2	24 135,1	20 103,5	23 354,3	23 716,8	29 115,3
Субвенція на учня (грн)	34 813	35 862	30 646	37 188	40 403	47 574

Зміна за роками	2021/22	2022/23	2023/24	2024/25	2025/26
Учні (%)	0,7%	-2,5%	-4,3%	-6,5%	4,3%
Субвенція (%)	3,8%	-16,7%	16,2%	1,6%	22,8%
Субвенція на учня (%)	3,0%	-14,5%	21,3%	8,6%	17,7%
ФНК	-0,28	-1,02	-0,32	1,77	-0,63

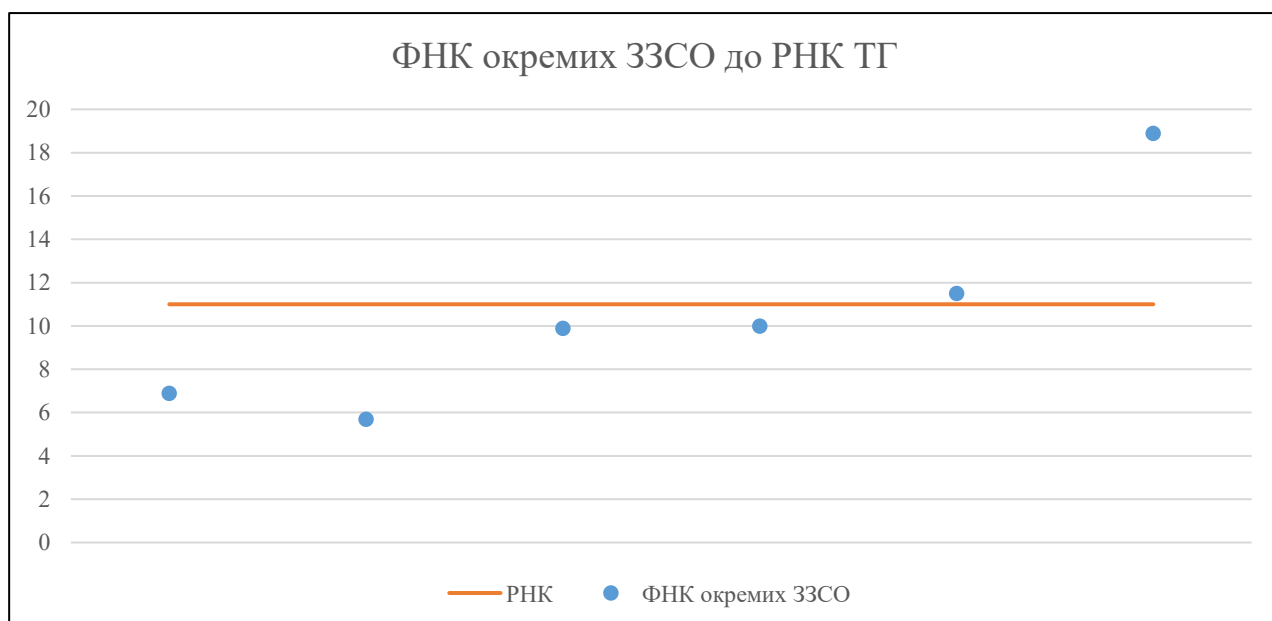


Мережа ЗЗСО Ротмістрівської сільської територіальної громади

	ЗЗСО		Учні		ФНК
	кількість	відсоток	кількість	відсоток	кількість
Звичайний ЗЗСО	6	100,0%	612	100,0%	10,9
Опорний ЗЗСО					
Філія ЗЗСО					
Загалом	6	100,0%	612	100,0%	10,7

ЗЗСО крім спеціальних та НРЦ	ЗЗСО		Учні		ФНК
	кількість	відсоток	кількість	відсоток	кількість
ЗЗСО з ФНК більш ніж 12 (РНК + 1)	1	16,7%	208	34,0%	18,9
ЗЗСО з ФНК від 10 до 12	2	33,3%	236	38,6%	10,7
ЗЗСО з ФНК менш ніж 10 (РНК - 1)	3	50,0%	168	27,5%	7,3
ЗЗСО без класів					
Загалом (крім спеціальних та НРЦ)	6	100,0%	612	100,0%	10,7

Категорія	ЗЗСО		Учні		ФНК
	кількість	відсоток	кількість	відсоток	кількість
Менше 20 учнів					
Від 20 до 50 учнів	1	16,7%	48	7,8%	6,9
Від 50 до 100 учнів	2	33,3%	120	19,6%	7,5
Від 100 до 200 учнів	2	33,3%	236	38,6%	10,7
Від 200 до 300 учнів	1	16,7%	208	34,0%	18,9
Від 300 до 400 учнів					
Від 400 до 600 учнів					
Від 600 до 800 учнів					
Від 800 до 1000 учнів					
Від 1000 до 1500 учнів					
Більше 1500 учнів					
Загалом	6	100,0%	612	100,0%	10,7



На графіку ЗЗСО упорядковані за збільшенням наповнюваності

**Перелік закладів загальної середньої освіти Ротмістрівської сільської територіальної громади
РНК = 11, ФНК = 10,66**

↑	ЗЗСО з ФНК більш ніж 12 (РНК + 1)
↔	ЗЗСО з ФНК від 10 до 12
↓	ЗЗСО з ФНК менш ніж 10 (РНК - 1)
—	ЗЗСО без класів

№ з/п	ID в АІКОМ	Назва ЗЗСО	Факт. ступ.	Статус	ID в АІКОМ опорного ЗЗСО	Кіл-ть учнів	з них за індивід. формою	Кіл-ть класів	ФНК		Включено до розрахунку субвенції
1	4015	Комунальний заклад "Ротмістрівський ліцей Ротмістрівської сільської ради"	I-III			208	3	11	18,9	↑	Так
2	4028	Макіївський ліцей Ротмістрівської сільської ради	I-III			126	9	11	11,5	↔	Так
3	4072	Ташлицький ліцей Ротмістрівської сільської ради	I-III			110	5	11	10	↔	Так
4	3991	Носачівська гімназія	I-II			69	3	7	9,9	↓	Так
5	4033	Мельниківська гімназія Ротмістрівської сільської ради	I-II			48	1	7	6,9	↓	Так
6	4016	Ковалиська гімназія Ротмістрівської сільської ради	I-II			51		9	5,7	↓	Так