



ІНФОРМАЦІЙНА ДОВІДКА ЩОДО РОЗРАХУНКУ ОБСЯГУ ОСВІТНЬОЇ СУБВЕНЦІЇ НА 2026 РІК

ПІЩАНСЬКА ТГ

Базова інформація про засновника:

Засновник	Піщанська сільська територіальна громада		
Код бюджету	2357200000		
Область	Черкаська	Фактична наповнюваність класів	13,51
Тип	Сільська ТГ	Розрахункова наповнюваність класів	13,0

Для цілей розрахунку освітньої субвенції громада не вважається прифронтовою.

З цієї причини тимчасова РНК (ТРНК) на 2026 рік визначається як РНК з буфером.

Це означає, що фактична наповнюваність класів (ФНК) порівнюється із замороженою РНК 2025 бюджетного року (ЗРНК).

Якщо значення ЗРНК близьке до ФНК (різниця не більше 1), ТРНК дорівнює ЗРНК.

Якщо ФНК набагато менше ЗРНК, ТРНК стає ЗРНК-1 (нижній буфер), у протилежному випадку стає ЗРНК+1 (верхній буфер).

Таким чином, ТРНК завжди знаходиться поруч з ЗРНК, за винятком того, що ТРНК не може бути менше 10 або більше 27,5.

Для Піщанської громади ЗРНК дорівнювала 13; ФНК після округлення до половини цілого дорівнює 13,5.

Допустимі значення ТРНК знаходяться в інтервалі (ЗРНК-1;ЗРНК+1) = (12;14).

Оскільки ФНК в межах допустимого інтервалу, ТРНК отримує значення ЗРНК = 13.

Підсумки розподілу субвенції на 2026 рік:

	К-ть учнів (факт)	К-ть класів (факт)	Сума (тис. грн)	На учня (грн)	На клас (грн)
Учні комунальних ЗЗСО, з них у гірських населених пунктах	500	37	24 853,6	49 707	671 720
у тому числі поділ класів на групи			351,1		
Українознавчий компонент					
Індивідуальні учні - екстернат	2		34,0	16 997	
Індивідуальні учні - сімейна форма	9		146,4	16 271	
Індивідуальні учні - ТОТ					
Учні спеціальних ЗЗСО (класів) з них у гірських населених пунктах					
у тому числі поділ класів на групи					
Учні НРЦ, з них у гірських населених пунктах					
Учні класів з вечірньою формою					
Вихованці пансіонів					
Вихованці спеціальних пансіонів					
Вихованці НРЦ					
Асистенти в інклюзивних класах		4	1 095,6		273 896
Учні ЗПО					
Піщанська ТГ	511	37	26 129,7		

Освітня субвенція, розрахована на весь бюджетний 2026 рік (не є остаточною, оскільки заплановано перерахунок її обсягів на вересень-грудень 2026 року), тис. грн:	26 129,7
Освітня субвенція, виділена на 8 місяців бюджетного 2026 року (68,6%), тис. грн:	17 924,9

Детальний розрахунок обсягу освітньої субвенції для Піщанської сільської територіальної громади

Коефіцієнти, що застосовуються для даної АТО:

Розрахунок наповнюваність класів	13,0
Коефіцієнт Кіпп для денних ЗЗСО	0,530
Розподіл на одного учня для педагогічних працівників, які не проводять уроки (денні ЗЗСО), грн	7 700
Коефіцієнт Кіпп для вечірніх шкіл	0,530
Розподіл на одного учня, для педагогічних працівників, які не проводять уроки (вечірні школи), грн	7 700
Коефіцієнт поділу класів на групи при вивченні окремих предметів для учнів групи I	1,017
Коефіцієнт поділу класів на групи при вивченні окремих предметів для учнів групи II	1,047
Коефіцієнт скорочення	1,00

Коефіцієнти, що застосовуються для всіх АТО:

Норматив бюджетної забезпеченості (грн)	14 527,5
Річна заробітна плата вчителів з нарахуваннями (тис. грн)	312,7
Річна заробітна плата асистентів вчителів з нарахуваннями (тис. грн)	273,9
Річна заробітна плата керівників ІРЦ з нарахуваннями (тис. грн)	401,4
Річна заробітна плата педпрацівників ІРЦ з нарахуваннями (тис. грн)	349,6
Розрахунок наповнюваність спеціальних класів (також приватних НРЦ)	9,0
Розрахунок наповнюваність класів НРЦ	6,0

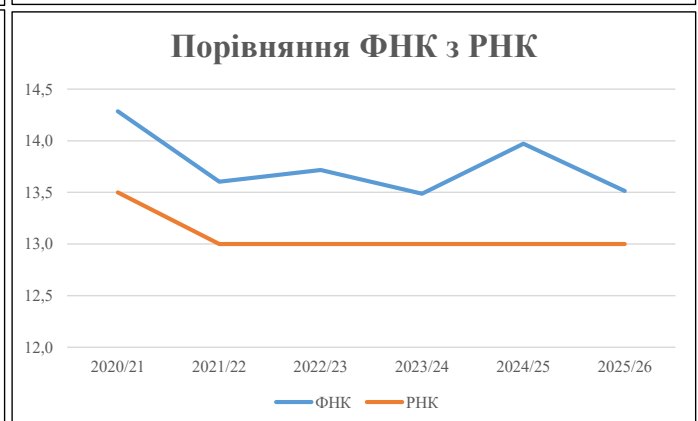
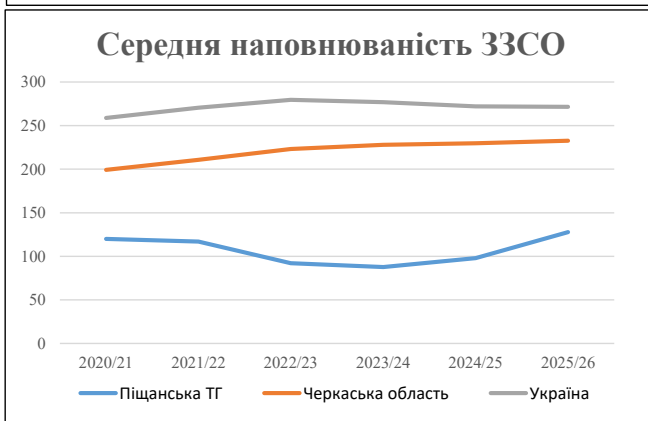
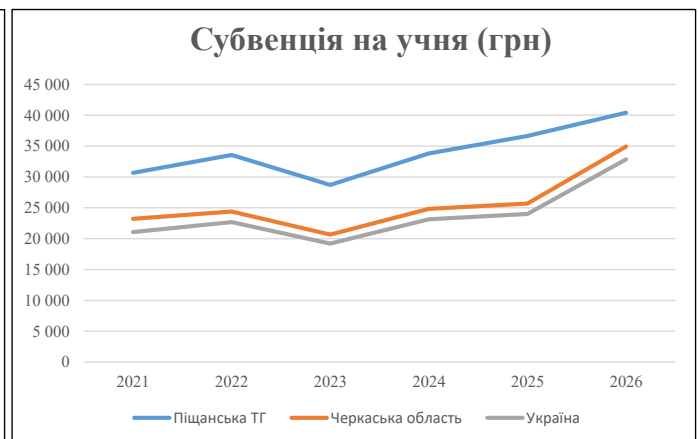
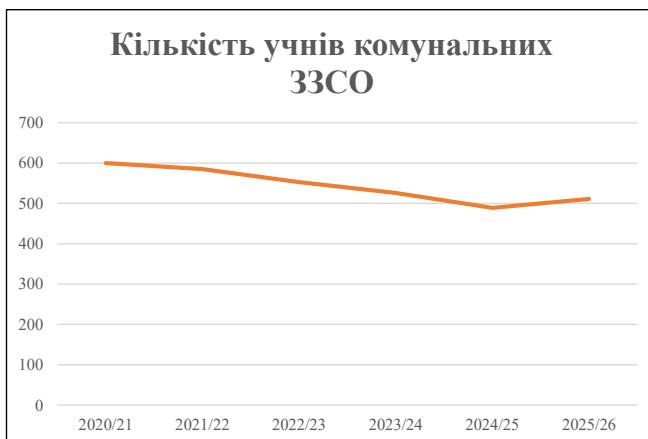
Рівень освіти	Учні	З них учні гірських шкіл			Класи	Розрахунок наповнюваність класів (групи)		Кількість годин навчального плану	Кількість необхідних годин у тиждень	Кількість ставок	Зарплата вчителів, тис. грн	Розподіл на одного учня, для пед. працівників, які не проводять уроки, грн	Зарплата пед. персоналу, що не проводять уроки, тис. грн	Зарплата пед. гірську місцевість, без поділу на групи, тис. грн	Коефіцієнт поділу класів на групи	Кількість ставок вчителів для поділу класів на групи	Зарплата пед. персоналу, що проводить уроки у групах при події класів, тис. грн	Зарплата пед. персоналу разом (без надбавки за гірську місцевість), тис. грн	Відсоток учнів гірських шкіл	Надбавка для гірської місцевості	Зарплата всього пед. персоналу разом, тис. грн	
		гр. 1	гр. 2	гр. 3		гр. 4	гр. 5															гр. 6
Як розраховано	Факт	Факт	Факт	Постанова	гр. 1 / гр. 4	Постанова	гр. 5 * гр. 6	гр. 7 / 18	гр. 8 * 14527,51	Постанова	гр. 1 * гр. 10 / 1000	гр. 9 + гр. 11	Постанова	гр. 8 * гр. 13	гр. 14 * 14527,51	гр. 12 + гр. 15	гр. 2 / гр. 1	0,25 * гр. 16 * гр. 17	гр. 16 + гр. 18			
Загальні ЗЗСО																						
Початкова (1-4)	173		16	13,0	14	23	322	17,9	5 593	7 700	1 332	6 925		0,017	1,12	351	24 854					24 854
Базова (5-9)	257	0	17	13,0	20	32,7	654	36,3	11 360	7 700	1 979	13 339										
Старша (10-11)	70		4	13,0	6	35,5	213	11,8	3 700	7 700	539	4 239										
Українознавчий компонент																						
Початкова (1-4)	0		0	13,0	0	6	0	0,0	0	7 700	0	0										0
Базова (5-9)	0	0	0	13,0	0	8	0	0,0	0	7 700	0	0		0,017	0,00	0	0					0
Старша (10-11)	0		0	13,0	0	14	0	0,0	0	7 700	0	0										
Індивідуальна освіта																						
Екстернат (1-4)	0								0													
Екстернат (5-9)	1	0							18											34		34
Екстернат (10-12)	1								16													
Сімейна форма (1-4)	3								39													
Сімейна форма (5-9)	5	0							92											146		146
Сімейна форма (10-12)	1								16													
TOT (1-4)	0								0													0
TOT (5-9)	0	0							0													0
TOT (10-12)	0								0													
Спеціальна освіта																						
Початкова (1-4)	0		0	9	0	36																
Базова (5-9)	0	0	0	9	0	36								0,047	0,00	0	0					0
Старша (10-11)	0		0	9	0	36																
Навчально-реабілітаційні центри																						
Початкова (1-4)	0		0	6	0	36				7 700												
Базова (5-9)	0	0	0	6	0	36				7 700				0,047	0,00	0	0					0
Старша (10-11)	0		0	6	0	36				7 700												
Учні, які проживають в пансіонах (кількість ставок = кількість груп * 2)																						
Загальні пансіони	0	0		20	0																	0
Спеціальні пансіони	0	0		9	0																	0
НРЦ	0	0		6	0																	0
Інклюзивні класи (кількість ставок = кількість класів * 1; обсяг субвенції = кількість ставок * 273,9), в колонках А і Б - кількість всіх і гірських інклюзивних класів після агрегації, у колонці Н - відсоток гірських інклюзивних класів																						
Інклюзія	4	0		4				4,0	1 096					1 096								1 096
Вечірня освіта																						
Вечірні школи	0	0	0	16		23																0
Заклади професійної освіти																						
ЗПО	0	0	0	26																		0
Разом	511		37		40		1 189	70,1	21 929		3 850	25 598										26 129,7

Історичні дані щодо учнів комунальних ЗЗСО Піщанської сільської територіальної громади

Фактичні значення за навчальні роки	2020/21	2021/22	2022/23	2023/24	2024/25	2025/26
Кількість учнів ЗЗСО	600	585	553	526	489	511
ФНК	14,3	13,6	13,7	13,5	14,0	13,5
РНК	13,5	13,0	13,0	13,0	13,0	13,0
Кількість ЗЗСО	5	5	6	6	5	4
Середня наповнюваність ЗЗСО	120	117	92	88	98	128

Дані за бюджетні роки	2021	2022	2023	2024	2025	2026
Обсяг субвенції (тис. грн)	18 399,6	19 649,5	15 881,3	17 797,8	17 913,9	20 652,7
Субвенція на учня (грн)	30 666	33 589	28 718	33 836	36 634	40 416

Зміна за роками	2021/22	2022/23	2023/24	2024/25	2025/26
Учні (%)	-2,5%	-5,5%	-4,9%	-7,0%	4,5%
Субвенція (%)	6,8%	-19,2%	12,1%	0,7%	15,3%
Субвенція на учня (%)	9,5%	-14,5%	17,8%	8,3%	10,3%
ФНК	-0,68	0,11	-0,23	0,48	-0,46

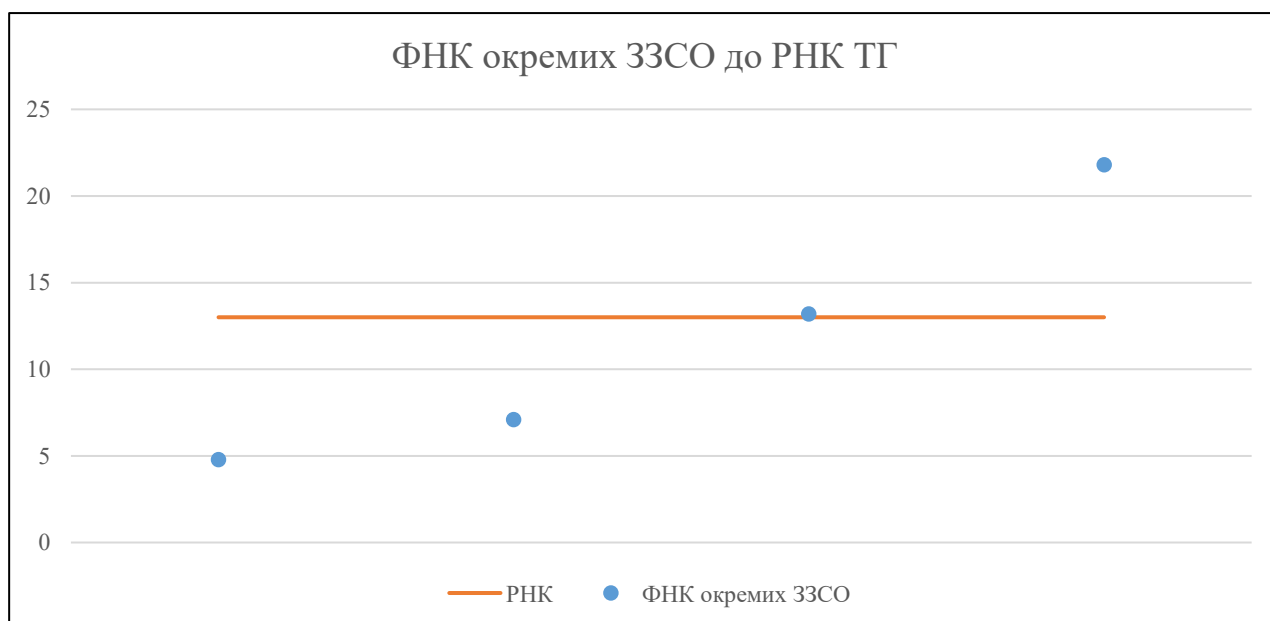


Мережа ЗЗСО Піщанської сільської територіальної громади

	ЗЗСО		Учні		ФНК
	кількість	відсоток	кількість	відсоток	кількість
Звичайний ЗЗСО	4	100,0%	511	100,0%	13,8
Опорний ЗЗСО					
Філія ЗЗСО					
Загалом	4	100,0%	511	100,0%	13,5

	ЗЗСО		Учні		ФНК
	кількість	відсоток	кількість	відсоток	кількість
ЗЗСО крім спеціальних та НРЦ					
ЗЗСО з ФНК більш ніж 14 (РНК + 1)	1	25,0%	283	55,4%	21,8
ЗЗСО з ФНК від 12 до 14	1	25,0%	145	28,4%	13,2
ЗЗСО з ФНК менш ніж 12 (РНК - 1)	2	50,0%	83	16,2%	6,4
ЗЗСО без класів					
Загалом (крім спеціальних та НРЦ)	4	100,0%	511	100,0%	13,5

	ЗЗСО		Учні		ФНК
	кількість	відсоток	кількість	відсоток	кількість
Менше 20 учнів	1	25,0%	19	3,7%	4,8
Від 20 до 50 учнів					
Від 50 до 100 учнів	1	25,0%	64	12,5%	7,1
Від 100 до 200 учнів	1	25,0%	145	28,4%	13,2
Від 200 до 300 учнів	1	25,0%	283	55,4%	21,8
Від 300 до 400 учнів					
Від 400 до 600 учнів					
Від 600 до 800 учнів					
Від 800 до 1000 учнів					
Від 1000 до 1500 учнів					
Більше 1500 учнів					
Загалом	4	100,0%	511	100,0%	13,5



На графіку ЗЗСО упорядковані за збільшенням наповнюваності

**Перелік закладів загальної середньої освіти Піщанської сільської територіальної громади
РНК = 13, ФНК = 13,51**

↑	ЗЗСО з ФНК більш ніж 14 (РНК + 1)
↔	ЗЗСО з ФНК від 12 до 14
↓	ЗЗСО з ФНК менш ніж 12 (РНК - 1)
—	ЗЗСО без класів

№ з/п	ID в АІКОМ	Назва ЗЗСО	Факт. ступ.	Статус	ID в АІКОМ опорного ЗЗСО	Кіл-ть учнів	з них за індивід. формою	Кіл-ть класів	ФНК		Включено до розрахунку субвенції
1	4579	Комунальний заклад "Піщанський ліцей Піщанської сільської громади"	I-III			283	5	13	21,8	↑	Так
2	24189	Комунальний заклад "Бубнівсько-Слобідський ліцей Піщанської сільської громади"	I-III			145	5	11	13,2	↔	Так
3	4564	Комунальний заклад "Гладківщинська гімназія Піщанської сільської громади"	I-II			64	4	9	7,1	↓	Так
4	4584	Софіївська початкова школа	I			19	8	4	4,8	↓	Так