



ІНФОРМАЦІЙНА ДОВІДКА ЩОДО РОЗРАХУНКУ ОБСЯГУ ОСВІТНЬОЇ СУБВЕНЦІЇ НА 2026 РІК

ПАЛАНСЬКА ТГ

Базова інформація про засновника:

Засновник	Паланська сільська територіальна громада		
Код бюджету	2352000000		
Область	Черкаська	Фактична наповнюваність класів	12,51
Тип	Сільська ТГ	Розрахункова наповнюваність класів	13,0

Для цілей розрахунку освітньої субвенції громада не вважається прифронтовою.

З цієї причини тимчасова РНК (ТРНК) на 2026 рік визначається як РНК з буфером.

Це означає, що фактична наповнюваність класів (ФНК) порівнюється із замороженою РНК 2025 бюджетного року (ЗРНК).

Якщо значення ЗРНК близьке до ФНК (різниця не більше 1), ТРНК дорівнює ЗРНК.

Якщо ФНК набагато менше ЗРНК, ТРНК стає ЗРНК-1 (нижній буфер), у протилежному випадку стає ЗРНК+1 (верхній буфер).

Таким чином, ТРНК завжди знаходиться поруч з ЗРНК, за винятком того, що ТРНК не може бути менше 10 або більше 27,5.

Для Паланської громади ЗРНК дорівнювала 13; ФНК після округлення до половини цілого дорівнює 12,5.

Допустимі значення ТРНК знаходяться в інтервалі (ЗРНК-1;ЗРНК+1) = (12;14).

Оскільки ФНК в межах допустимого інтервалу, ТРНК отримує значення ЗРНК = 13.

Підсумки розподілу субвенції на 2026 рік:

	К-ть учнів (факт)	К-ть класів (факт)	Сума (тис. грн)	На учня (грн)	На клас (грн)
Учні комунальних ЗЗСО, з них у гірських населених пунктах	1 339	107	65 437,3	48 870	611 564
у тому числі поділ класів на групи			921,5		
Українознавчий компонент					
Індивідуальні учні - екстернат	78		1 317,9	16 897	
Індивідуальні учні - сімейна форма	48		797,6	16 616	
Індивідуальні учні - ТОТ					
Учні спеціальних ЗЗСО (класів) з них у гірських населених пунктах					
у тому числі поділ класів на групи					
Учні НРЦ, з них у гірських населених пунктах					
Учні класів з вечірньою формою					
Вихованці пансіонів					
Вихованці спеціальних пансіонів					
Вихованці НРЦ					
Асистенти в інклюзивних класах		31	8 490,8		273 896
Учні ЗПО					
Паланська ТГ	1 465	107	76 043,6		

Освітня субвенція, розрахована на весь бюджетний 2026 рік (не є остаточною, оскільки заплановано перерахунок її обсягів на вересень-грудень 2026 року), тис. грн:	76 043,6
Освітня субвенція, виділена на 8 місяців бюджетного 2026 року (68,6%), тис. грн:	52 165,9

Детальний розрахунок обсягу освітньої субвенції для Паланської сільської територіальної громади

Коефіцієнти, що застосовуються для даної АТО:

Розрахункова наповнюваність класів	13,0
Коефіцієнт Кіпп для денних ЗЗСО	0,530
Розподіл на одного учня для педагогічних працівників, які не проводять уроки (денні ЗЗСО), грн	7 700
Коефіцієнт Кіпп для вечірніх шкіл	0,530
Розподіл на одного учня, для педагогічних працівників, які не проводять уроки (вечірні школи), грн	7 700
Коефіцієнт поділу класів на групи при вивченні окремих предметів для учнів групи I	1,017
Коефіцієнт поділу класів на групи при вивченні окремих предметів для учнів групи II	1,047
Коефіцієнт скорочення	1,00

Коефіцієнти, що застосовуються для всіх АТО:

Норматив бюджетної забезпеченості (грн)	14 527,5
Річна заробітна плата вчителів з нарахуваннями (тис. грн)	312,7
Річна заробітна плата асистентів вчителів з нарахуваннями (тис. грн)	273,9
Річна заробітна плата керівників ІРЦ з нарахуваннями (тис. грн)	401,4
Річна заробітна плата педпрацівників ІРЦ з нарахуваннями (тис. грн)	349,6
Розрахункова наповнюваність спеціальних класів (також приватних НРЦ)	9,0
Розрахункова наповнюваність класів НРЦ	6,0

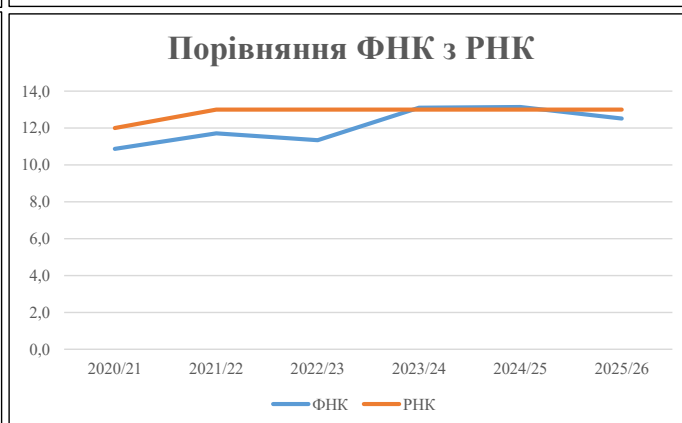
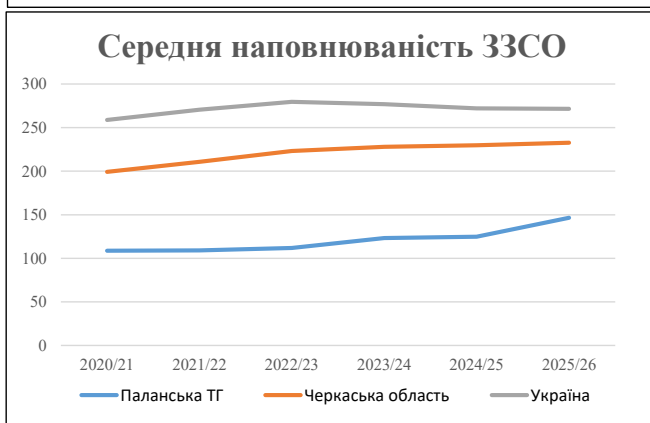
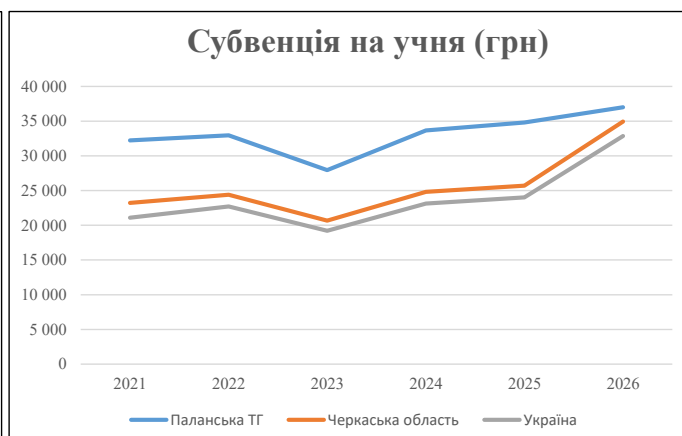
Рівень освіти	Учні	З них учні гірських шкіл			Класи	Розрахункова наповнюваність класу (групи)		Кількість годин навчального плану	Кількість необхідних годин у тиждень	Кількість ставок	Зарплати вчителів, тис. грн	Розподіл на одного учня, для пед. працівників, які не проводять уроки, грн	Зарплата пед. персоналу, що не проводить уроки, тис. грн	Зарплата гірську місцевість, без поділу на групи, тис. грн	Коефіцієнт поділу класів на групи	Кількість ставок вчителів для поділу класів на групи	Зарплати персоналу, що проводить уроки у групах при події класів, тис. грн	Зарплата пед. персоналу разом (без надбавки за гірську місцевість), тис. грн	Відсоток учнів гірських шкіл	Надбавка для гірської місцевості	Зарплата всього пед. персоналу разом, тис. грн	
		гр. 1	гр. 2	гр. 3		гр. 4	гр. 5															гр. 6
Як розраховано	Факт	Факт	Факт	Постанова	гр. 1 / гр. 4	Постанова	гр. 5 * гр. 6	гр. 7 / 18	гр. 8 * 14527,51	Постанова	гр. 1 * гр. 10 / 1000	гр. 9 + гр. 11	Постанова	гр. 8 * гр. 13	гр. 14 * 14527,51	гр. 12 + гр. 15	гр. 2 / гр. 1	0,25 * гр. 16 * гр. 17	гр. 16 + гр. 18			
Загальні ЗЗСО																						
Початкова (1-4)	462		45	13,0	36	23	828	46,0	14 382	7 700	3 557	17 939										
Базова (5-9)	720	0	51	13,0	56	32,7	1 831	101,7	31 808	7 700	5 544	37 351	0,017	2,95		922	65 437					65 437
Старша (10-11)	157		11	13,0	13	35,5	462	25,6	8 016	7 700	1 209	9 225										
Українознавчий компонент																						
Початкова (1-4)	0		0	13,0	0	6	0	0,0	0	7 700	0	0										
Базова (5-9)	0	0	0	13,0	0	8	0	0,0	0	7 700	0	0	0,017	0,00		0	0					0
Старша (10-11)	0		0	13,0	0	14	0	0,0	0	7 700	0	0										
Індивідуальна освіта																						
Екстернат (1-4)	13								170													
Екстернат (5-9)	49	0							897									1 318				1 318
Екстернат (10-12)	16								251													
Сімейна форма (1-4)	12								157													
Сімейна форма (5-9)	29	0							531									798				798
Сімейна форма (10-12)	7								110													
TOT (1-4)	0								0													
TOT (5-9)	0	0							0									0				0
TOT (10-12)	0								0													
Спеціальна освіта																						
Початкова (1-4)	0		0	9	0	36																
Базова (5-9)	0	0	0	9	0	36							0,047	0,00		0	0					0
Старша (10-11)	0		0	9	0	36																
Навчально-реабілітаційні центри																						
Початкова (1-4)	0		0	6	0	36				7 700												
Базова (5-9)	0	0	0	6	0	36				7 700			0,047	0,00		0	0					0
Старша (10-11)	0		0	6	0	36				7 700												
Учні, які проживають в пансіонах (кількість ставок = кількість груп * 2)																						
Загальні пансіони	0	0		20	0																	0
Спеціальні пансіони	0	0		9	0																	0
НРЦ	0	0		6	0																	0
Інклюзивні класи (кількість ставок = кількість класів * 1; обсяг субвенції = кількість ставок * 273,9), в колонках А і Б - кількість всіх і гірських інклюзивних класів після агрегації, у колонці Н - відсоток гірських інклюзивних класів																						
Інклюзія	31	0		31				31,0	8 491					8 491								8 491
Вечірня освіта																						
Вечірні школи	0	0	0	16		23																0
Заклади професійної освіти																						
ЗПО	0	0	0	26																		0
Разом	1 465		107		105		3 121	204,4	64 812		10 310	73 007										76 043,6

Історичні дані щодо учнів комунальних ЗЗСО Паланської сільської територіальної громади

Фактичні значення за навчальні роки	2020/21	2021/22	2022/23	2023/24	2024/25	2025/26
Кількість учнів ЗЗСО	1 413	1 417	1 455	1 480	1 498	1 465
ФНК	10,9	11,7	11,3	13,1	13,1	12,5
РНК	12,0	13,0	13,0	13,0	13,0	13,0
Кількість ЗЗСО	13	13	13	12	12	10
Середня наповнюваність ЗЗСО	109	109	112	123	125	147

Дані за бюджетні роки	2021	2022	2023	2024	2025	2026
Обсяг субвенції (тис. грн)	45 535,0	46 715,1	40 662,5	49 825,7	52 159,9	54 206,1
Субвенція на учня (грн)	32 226	32 968	27 947	33 666	34 820	37 001

Зміна за роками		2021/22	2022/23	2023/24	2024/25	2025/26
Учні (%)		0,3%	2,7%	1,7%	1,2%	-2,2%
Субвенція (%)		2,6%	-13,0%	22,5%	4,7%	3,9%
Субвенція на учня (%)		2,3%	-15,2%	20,5%	3,4%	6,3%
ФНК		0,84	-0,36	1,75	0,04	-0,63

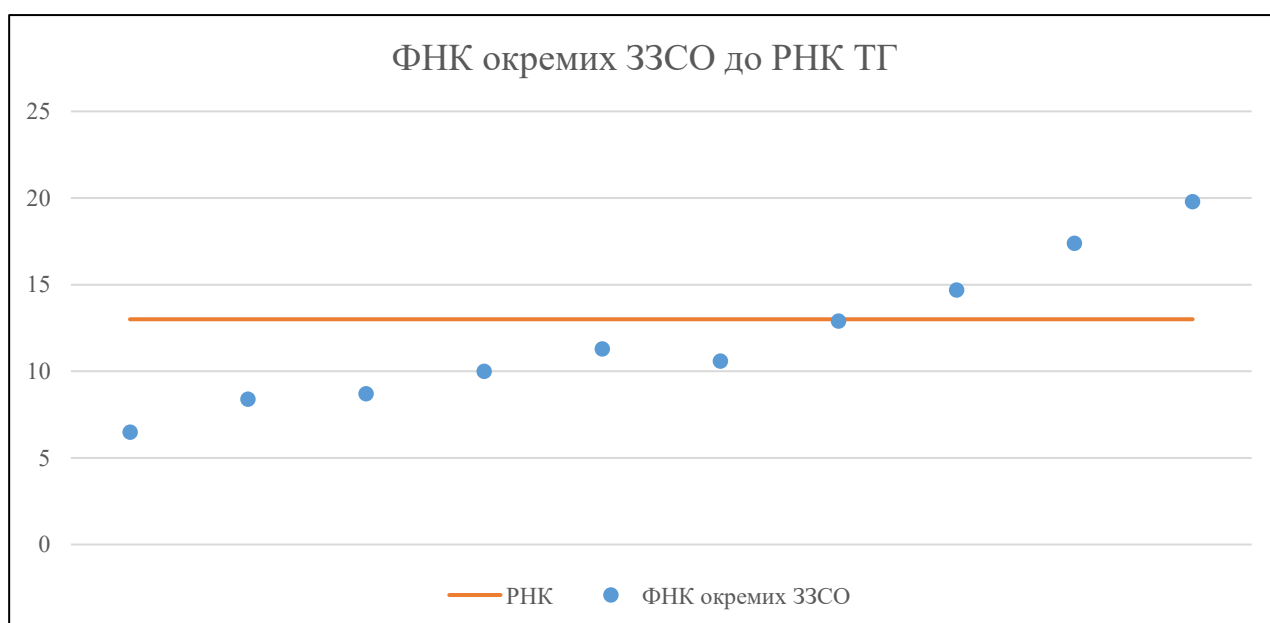


Мережа ЗЗСО Паланської сільської територіальної громади

	ЗЗСО		Учні		ФНК
	кількість	відсоток	кількість	відсоток	кількість
Звичайний ЗЗСО	10	100,0%	1 465	100,0%	13,7
Опорний ЗЗСО					
Філія ЗЗСО					
Загалом	10	100,0%	1 465	100,0%	12,5

	ЗЗСО		Учні		ФНК
	кількість	відсоток	кількість	відсоток	кількість
ЗЗСО крім спеціальних та НРЦ					
ЗЗСО з ФНК більш ніж 14 (РНК + 1)	3	30,0%	868	59,2%	18,1
ЗЗСО з ФНК від 12 до 14	1	10,0%	142	9,7%	12,9
ЗЗСО з ФНК менш ніж 12 (РНК - 1)	6	60,0%	455	31,1%	9,5
ЗЗСО без класів					
Загалом (крім спеціальних та НРЦ)	10	100,0%	1 465	100,0%	12,5

	ЗЗСО		Учні		ФНК
	кількість	відсоток	кількість	відсоток	кількість
Менше 20 учнів					
Від 20 до 50 учнів	1	10,0%	26	1,8%	6,5
Від 50 до 100 учнів	5	50,0%	429	29,3%	9,8
Від 100 до 200 учнів	3	30,0%	495	33,8%	15,0
Від 200 до 300 учнів					
Від 300 до 400 учнів					
Від 400 до 600 учнів	1	10,0%	515	35,2%	19,8
Від 600 до 800 учнів					
Від 800 до 1000 учнів					
Від 1000 до 1500 учнів					
Більше 1500 учнів					
Загалом	10	100,0%	1 465	100,0%	12,5



На графіку ЗЗСО упорядковані за збільшенням наповнюваності

**Перелік закладів загальної середньої освіти Паланської сільської територіальної громади
РНК = 13, ФНК = 12,51**

↑	ЗЗСО з ФНК більш ніж 14 (РНК + 1)
↔	ЗЗСО з ФНК від 12 до 14
↓	ЗЗСО з ФНК менш ніж 12 (РНК - 1)
—	ЗЗСО без класів

№ з/п	ID в АІКОМ	Назва ЗЗСО	Факт. ступ.	Статус	ID в АІКОМ опорного ЗЗСО	Кіл-ть учнів	з них за індивід. формою	Кіл-ть класів	ФНК		Включено до розрахунку субвенції
1	4501	Родниківська ліцей імені Т.Г.Шевченка	I-III	Опорна		515	49	26	19,8	↑	Так
2	4506	Юрківський ліцей	I-III			191	15	11	17,4	↑	Так
3	4635	Паланський ліцей	I-III			162	17	11	14,7	↑	Так
4	4452	Синицький ліцей	I-III			142	2	11	12,9	↔	Так
5	4354	Іванівська гімназія	I-II			90	15	8	11,3	↓	Так
6	4645	Громівська гімназія	I-II			95	5	9	10,6	↓	Так
7	4644	Городецька гімназія	I-II			90	5	9	10	↓	Так
8	4627	Кочубійська гімназія	I-II			78	19	9	8,7	↓	Так
9	4401	Кочержинська гімназія	I-II			76	7	9	8,4	↓	Так
10	4536	Берестівська ПШ	I			26		4	6,5	↓	Так