



ІНФОРМАЦІЙНА ДОВІДКА ЩОДО РОЗРАХУНКУ ОБСЯГУ ОСВІТНЬОЇ СУБВЕНЦІЇ НА 2026 РІК

НОВОДМИТРІВСЬКА ТГ

Базова інформація про засновника:

Засновник	Новодмитрівська сільська територіальна громада		
Код бюджету	2357100000		
Область	Черкаська	Фактична наповнюваність класів	9,07
Тип	Сільська ТГ	Розрахункова наповнюваність класів	11,5

Для цілей розрахунку освітньої субвенції громада не вважається прифронтовою.

З цієї причини тимчасова РНК (ТРНК) на 2026 рік визначається як РНК з буфером.

Це означає, що фактична наповнюваність класів (ФНК) порівнюється із замороженою РНК 2025 бюджетного року (ЗРНК).

Якщо значення ЗРНК близьке до ФНК (різниця не більше 1), ТРНК дорівнює ЗРНК.

Якщо ФНК набагато менше ЗРНК, ТРНК стає ЗРНК-1 (нижній буфер), у протилежному випадку стає ЗРНК+1 (верхній буфер).

Таким чином, ТРНК завжди знаходиться поруч з ЗРНК, за винятком того, що ТРНК не може бути менше 10 або більше 27,5.

Для Новодмитрівської громади ЗРНК дорівнювала 12,5; ФНК після округлення до половини цілого дорівнює 9.

Допустимі значення ТРНК знаходяться в інтервалі (ЗРНК-1;ЗРНК+1) = (11,5;13,5).

Оскільки ФНК менше 11,5, ТРНК отримує значення нижнього буфера ЗРНК-1 = 11,5.

Підсумки розподілу субвенції на 2026 рік:

	К-ть учнів (факт)	К-ть класів (факт)	Сума (тис. грн)	На учня (грн)	На клас (грн)
Учні комунальних ЗЗСО, з них у гірських населених пунктах	735	81	40 224,6	54 727	496 600
у тому числі поділ класів на групи			577,8		
Українознавчий компонент					
Індивідуальні учні - екстернат					
Індивідуальні учні - сімейна форма	71		1 145,3	16 132	
Індивідуальні учні - ТОТ					
Учні спеціальних ЗЗСО (класів)					
з них у гірських населених пунктах					
у тому числі поділ класів на групи					
Учні НРЦ,					
з них у гірських населених пунктах					
Учні класів з вечірньою формою					
Вихованці пансіонів					
Вихованці спеціальних пансіонів					
Вихованці НРЦ					
Асистенти в інклюзивних класах		30	8 216,9		273 896
Учні ЗПО					
Новодмитрівська ТГ	806	81	49 586,8		

Освітня субвенція, розрахована на весь бюджетний 2026 рік (не є остаточною, оскільки заплановано перерахунок її обсягів на вересень-грудень 2026 року), тис. грн:	49 586,8
Освітня субвенція, виділена на 8 місяців бюджетного 2026 року (68,6%), тис. грн:	34 016,5

Детальний розрахунок обсягу освітньої субвенції для Новодмитрівської сільської територіальної громади

Коефіцієнти, що застосовуються для даної АТО:

Розрахункова наповнюваність класів	11,5
Коефіцієнт Кіпп для денних ЗЗСО	0,530
Розподіл на одного учня для педагогічних працівників, які не проводять уроки (денні ЗЗСО), грн	7 700
Коефіцієнт Кіпп для вечірніх шкіл	0,530
Розподіл на одного учня, для педагогічних працівників, які не проводять уроки (вечірні школи), грн	7 700
Коефіцієнт поділу класів на групи при вивченні окремих предметів для учнів групи I	1,017
Коефіцієнт поділу класів на групи при вивченні окремих предметів для учнів групи II	1,047
Коефіцієнт скорочення	1,00

Коефіцієнти, що застосовуються для всіх АТО:

Норматив бюджетної забезпеченості (грн)	14 527,5
Річна заробітна плата вчителів з нарахуваннями (тис. грн)	312,7
Річна заробітна плата асистентів вчителів з нарахуваннями (тис. грн)	273,9
Річна заробітна плата керівників ІРЦ з нарахуваннями (тис. грн)	401,4
Річна заробітна плата педпрацівників ІРЦ з нарахуваннями (тис. грн)	349,6
Розрахункова наповнюваність спеціальних класів (також приватних НРЦ)	9,0
Розрахункова наповнюваність класів НРЦ	6,0

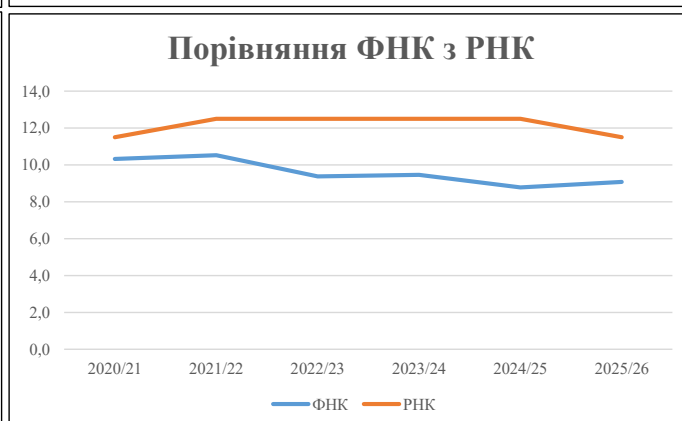
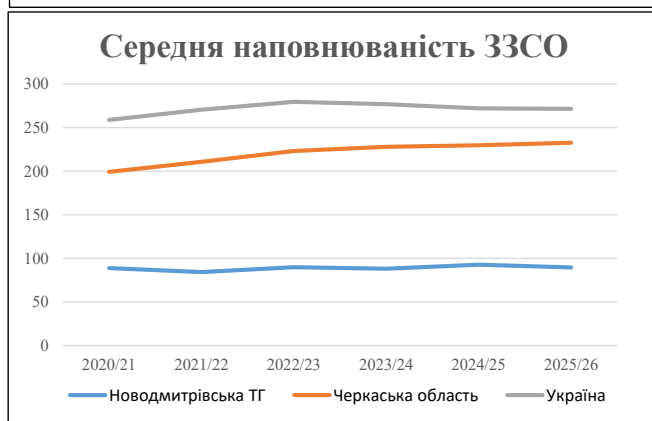
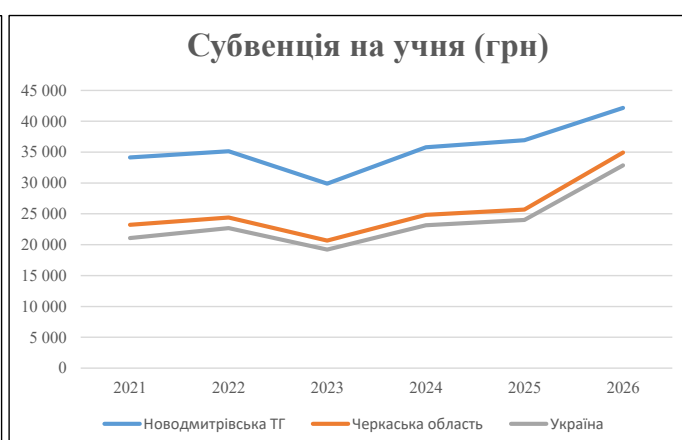
Рівень освіти	Учні	З них учні гірських шкіл			Класи	Розрахункова наповнюваність класів (групи)		Кількість годин навчального плану	Кількість необхідних годин у тиждень	Кількість ставок	Зарплати вчителів, тис. грн	Розподіл на одного учня, для пед. працівників, які не проводять уроки, грн	Зарплата пед. персоналу, що не проводить уроки, тис. грн	Зарплата пед. гірську місцевість, без поділу на групи, тис. грн	Коефіцієнт поділу класів на групи	Кількість ставок вчителів для поділу класів на групи	Зарплати персоналу, що проводить уроки у групах при події класів, тис. грн	Зарплата пед. персоналу разом (без надбавки за гірську місцевість), тис. грн	Відсоток учнів гірських шкіл	Надбавка для гірської місцевості	Зарплата всього пед. персоналу разом, тис. грн	
		гр. 1	гр. 2	гр. 3		гр. 4	гр. 5															гр. 6
Як розраховано	Факт	Факт	Факт	Постанова	гр. 1 / гр. 4	Постанова	гр. 5 * гр. 6	гр. 7 / 18	гр. 8 * 14527,51	Постанова	гр. 1 * гр. 10 / 1000	гр. 9 + гр. 11	Постанова	гр. 8 * гр. 13	гр. 14 * 14527,51	гр. 12 + гр. 15	гр. 2 / гр. 1	0,25 * гр. 16 * гр. 17	гр. 16 + гр. 18			
Загальні ЗЗСО																						
Початкова (1-4)	225		34	11,5	20	23	460	25,6	7 990	7 700	1 732	9 723		0,017	1,85	578	40 225					40 225
Базова (5-9)	410	0	39	11,5	36	32,7	1 177	65,4	20 448	7 700	3 157	23 605										
Старша (10-11)	100		8	11,5	9	35,5	320	17,8	5 550	7 700	770	6 320										
Українознавчий компонент																						
Початкова (1-4)	0		0	11,5	0	6	0	0,0	0	7 700	0	0		0,017	0,00	0	0					0
Базова (5-9)	0	0	0	11,5	0	8	0	0,0	0	7 700	0	0										0
Старша (10-11)	0		0	11,5	0	14	0	0,0	0	7 700	0	0										0
Індивідуальна освіта																						
Екстернат (1-4)	0								0													0
Екстернат (5-9)	0	0							0													0
Екстернат (10-12)	0								0													0
Сімейна форма (1-4)	24								314													1 145
Сімейна форма (5-9)	36	0							659													1 145
Сімейна форма (10-12)	11								173													1 145
TOT (1-4)	0								0													0
TOT (5-9)	0	0							0													0
TOT (10-12)	0								0													0
Спеціальна освіта																						
Початкова (1-4)	0		0	9	0	36								0,047	0,00	0	0					0
Базова (5-9)	0	0	0	9	0	36																0
Старша (10-11)	0		0	9	0	36																0
Навчально-реабілітаційні центри																						
Початкова (1-4)	0		0	6	0	36				7 700				0,047	0,00	0	0					0
Базова (5-9)	0	0	0	6	0	36				7 700												0
Старша (10-11)	0		0	6	0	36				7 700												0
Учні, які проживають в пансіонах (кількість ставок = кількість груп * 2)																						
Загальні пансіони	0	0		20	0																	0
Спеціальні пансіони	0	0		9	0																	0
НРЦ	0	0		6	0																	0
Інклюзивні класи (кількість ставок = кількість класів * 1; обсяг субвенції = кількість ставок * 273,9), в колонках А і Б - кількість всіх і гірських інклюзивних класів після агрегації, у колонці Н - відсоток гірських інклюзивних класів																						
Інклюзія	30	0		30				30,0	8 217			8 217										8 217
Вечірня освіта																						
Вечірні школи	0	0	0	16		23																0
Заклади професійної освіти																						
ЗПО	0	0	0	26																		0
Разом	806		81		65		1 957	138,7	43 350		5 659	47 864										49 586,8

Історичні дані щодо учнів комунальних ЗЗСО Новодмитрівської сільської територіальної громади

Фактичні значення за навчальні роки	2020/21	2021/22	2022/23	2023/24	2024/25	2025/26
Кількість учнів ЗЗСО	888	842	899	880	834	806
ФНК	10,3	10,5	9,4	9,5	8,8	9,1
РНК	11,5	12,5	12,5	12,5	12,5	11,5
Кількість ЗЗСО	10	10	10	10	9	9
Середня наповнюваність ЗЗСО	89	84	90	88	93	90

Дані за бюджетні роки	2021	2022	2023	2024	2025	2026
Обсяг субвенції (тис. грн)	30 313,3	29 592,9	26 876,6	31 504,0	30 797,9	33 987,6
Субвенція на учня (грн)	34 137	35 146	29 896	35 800	36 928	42 168

Зміна за роками	2021/22	2022/23	2023/24	2024/25	2025/26
Учні (%)	-5,2%	6,8%	-2,1%	-5,2%	-3,4%
Субвенція (%)	-2,4%	-9,2%	17,2%	-2,2%	10,4%
Субвенція на учня (%)	3,0%	-14,9%	19,7%	3,2%	14,2%
ФНК	0,20	-1,15	0,09	-0,68	0,30

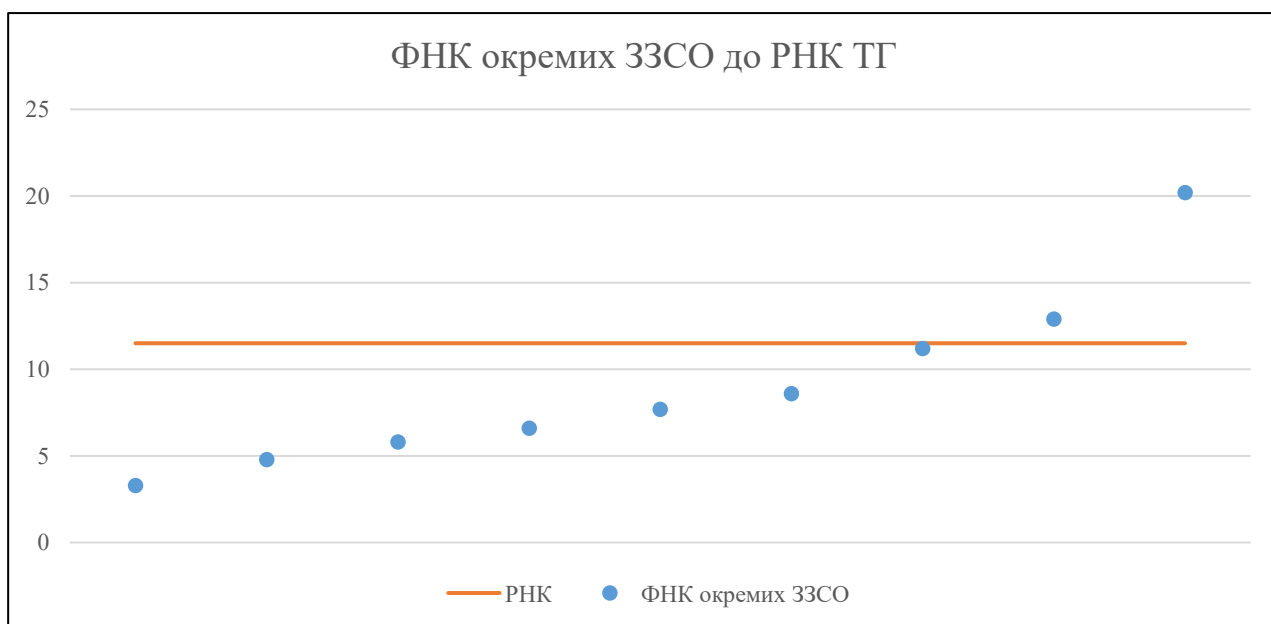


Мережа ЗЗСО Новодмитрівської сільської територіальної громади

	ЗЗСО		Учні		ФНК
	кількість	відсоток	кількість	відсоток	кількість
Звичайний ЗЗСО	5	55,6%	595	73,8%	12,4
Опорний ЗЗСО					
Філія ЗЗСО	4	44,4%	211	26,2%	6,2
Загалом	9	100,0%	806	100,0%	9,1

	ЗЗСО		Учні		ФНК
	кількість	відсоток	кількість	відсоток	кількість
ЗЗСО крім спеціальних та НРЦ					
ЗЗСО з ФНК більш ніж 12,5 (РНК + 1)	2	22,2%	364	45,2%	16,5
ЗЗСО з ФНК від 10,5 до 12,5	1	11,1%	123	15,3%	11,2
ЗЗСО з ФНК менш ніж 10,5 (РНК - 1)	6	66,7%	319	39,6%	6,5
ЗЗСО без класів					
Загалом (крім спеціальних та НРЦ)	9	100,0%	806	100,0%	9,1

	ЗЗСО		Учні		ФНК
	кількість	відсоток	кількість	відсоток	кількість
Менше 20 учнів	1	11,1%	13	1,6%	3,3
Від 20 до 50 учнів	2	22,2%	89	11,0%	5,2
Від 50 до 100 учнів	3	33,3%	217	26,9%	7,8
Від 100 до 200 учнів	2	22,2%	265	32,9%	12,0
Від 200 до 300 учнів	1	11,1%	222	27,5%	20,2
Від 300 до 400 учнів					
Від 400 до 600 учнів					
Від 600 до 800 учнів					
Від 800 до 1000 учнів					
Від 1000 до 1500 учнів					
Більше 1500 учнів					
Загалом	9	100,0%	806	100,0%	9,1



На графіку ЗЗСО упорядковані за збільшенням наповнюваності

**Перелік закладів загальної середньої освіти Новодмитрівської сільської територіальної громади
РНК = 11,5, ФНК = 9,07**

↑	ЗЗСО з ФНК більш ніж 12,5 (РНК + 1)
↔	ЗЗСО з ФНК від 10,5 до 12,5
↓	ЗЗСО з ФНК менш ніж 10,5 (РНК - 1)
—	ЗЗСО без класів

№ з/п	ID в АІКОМ	Назва ЗЗСО	Факт. ступ.	Статус	ID в АІКОМ опорного ЗЗСО	Кіл-ть учнів	з них за індивід. формою	Кіл-ть класів	ФНК		Включено до розрахунку субвенції
1	4432	Новодмитрівський ліцей	I-III	Опорна		222	18	11	20,2	↑	Так
2	4566	Домантівський НВК	I-III			142	13	11	12,9	↑	Так
3	4207	Дмитрівський НВК	I-III			123	6	11	11,2	↔	Так
4	4567	Драбівецький НВК	I-III			95	4	11	8,6	↓	Так
5	4556	Антипівська гімназія	I-II	Філія	4432	69	18	9	7,7	↓	Так
6	4571	Ковтунівська гімназія з дошкільним підрозділом	I-II	Філія	4432	53	16	8	6,6	↓	Так
7	4581	Подільська гімназія з дошкільним підрозділом	I-II	Філія	4432	46	9	8	5,8	↓	Так
8	4583	"Скориківська гімназія з дошкільним підрозділом"	I-II	Філія	4432	43	4	9	4,8	↓	Так
9	4577	Мелесівський НВК	I			13	8	4	3,3	↓	Так