



ІНФОРМАЦІЙНА ДОВІДКА ЩОДО РОЗРАХУНКУ ОБСЯГУ ОСВІТНЬОЇ СУБВЕНЦІЇ НА 2026 РІК

МОШНІВСЬКА ТГ

Базова інформація про засновника:

Засновник	Мошнівська сільська територіальна громада		
Код бюджету	2357000000		
Область	Черкаська	Фактична наповнюваність класів	13,92
Тип	Сільська ТГ	Розрахункова наповнюваність класів	13,0

Для цілей розрахунку освітньої субвенції громада не вважається прифронтовою.

З цієї причини тимчасова РНК (ТРНК) на 2026 рік визначається як РНК з буфером.

Це означає, що фактична наповнюваність класів (ФНК) порівнюється із замороженою РНК 2025 бюджетного року (ЗРНК).

Якщо значення ЗРНК близьке до ФНК (різниця не більше 1), ТРНК дорівнює ЗРНК.

Якщо ФНК набагато менше ЗРНК, ТРНК стає ЗРНК-1 (нижній буфер), у протилежному випадку стає ЗРНК+1 (верхній буфер).

Таким чином, ТРНК завжди знаходиться поруч з ЗРНК, за винятком того, що ТРНК не може бути менше 10 або більше 27,5.

Для Мошнівської громади ЗРНК дорівнювала 13; ФНК після округлення до половини цілого дорівнює 14.

Допустимі значення ТРНК знаходяться в інтервалі (ЗРНК-1;ЗРНК+1) = (12;14).

Оскільки ФНК в межах допустимого інтервалу, ТРНК отримує значення ЗРНК = 13.

Підсумки розподілу субвенції на 2026 рік:

	К-ть учнів (факт)	К-ть класів (факт)	Сума (тис. грн)	На учня (грн)	На клас (грн)
Учні комунальних ЗЗСО, з них у гірських населених пунктах	1 058	76	52 450,3	49 575	690 136
у тому числі поділ класів на групи			740,6		
Українознавчий компонент					
Індивідуальні учні - екстернат	7		120,3	17 184	
Індивідуальні учні - сімейна форма	18		292,9	16 271	
Індивідуальні учні - ТОТ					
Учні спеціальних ЗЗСО (класів) з них у гірських населених пунктах					
у тому числі поділ класів на групи					
Учні НРЦ, з них у гірських населених пунктах					
Учні класів з вечірньою формою					
Вихованці пансіонів					
Вихованці спеціальних пансіонів					
Вихованці НРЦ					
Асистенти в інклюзивних класах		9	2 465,1		273 896
Учні ЗПО					
Мошнівська ТГ	1 083	76	55 328,5		

Освітня субвенція, розрахована на весь бюджетний 2026 рік (не є остаточною, оскільки заплановано перерахунок її обсягів на вересень-грудень 2026 року), тис. грн:	55 328,5
Освітня субвенція, виділена на 8 місяців бюджетного 2026 року (68,6%), тис. грн:	37 955,4

Детальний розрахунок обсягу освітньої субвенції для Мошнівської сільської територіальної громади

Коефіцієнти, що застосовуються для даної АТО:

Розрахункова наповнюваність класів	13,0
Коефіцієнт Кіпп для денних ЗЗСО	0,530
Розподіл на одного учня для педагогічних працівників, які не проводять уроки (денні ЗЗСО), грн	7 700
Коефіцієнт Кіпп для вечірніх шкіл	0,530
Розподіл на одного учня, для педагогічних працівників, які не проводять уроки (вечірні школи), грн	7 700
Коефіцієнт поділу класів на групи при вивченні окремих предметів для учнів групи I	1,017
Коефіцієнт поділу класів на групи при вивченні окремих предметів для учнів групи II	1,047
Коефіцієнт скорочення	1,00

Коефіцієнти, що застосовуються для всіх АТО:

Норматив бюджетної забезпеченості (грн)	14 527,5
Річна заробітна плата вчителів з нарахуваннями (тис. грн)	312,7
Річна заробітна плата асистентів вчителів з нарахуваннями (тис. грн)	273,9
Річна заробітна плата керівників ІРЦ з нарахуваннями (тис. грн)	401,4
Річна заробітна плата педпрацівників ІРЦ з нарахуваннями (тис. грн)	349,6
Розрахункова наповнюваність спеціальних класів (також приватних НРЦ)	9,0
Розрахункова наповнюваність класів НРЦ	6,0

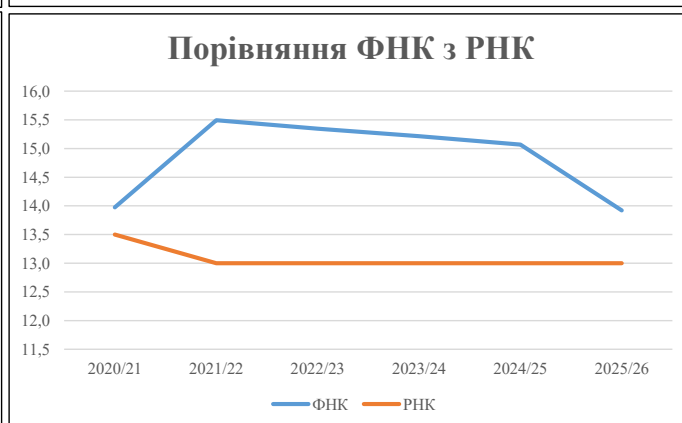
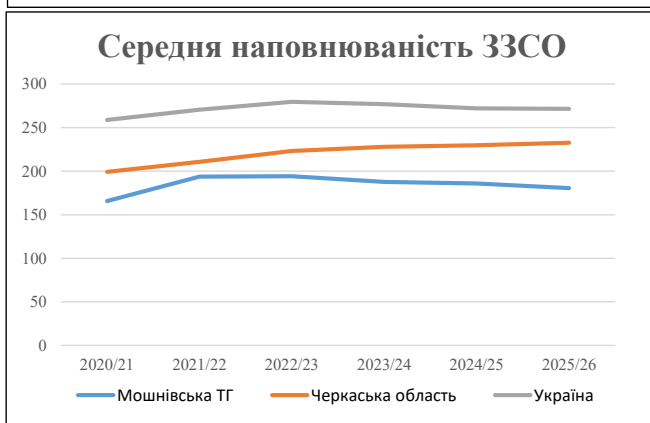
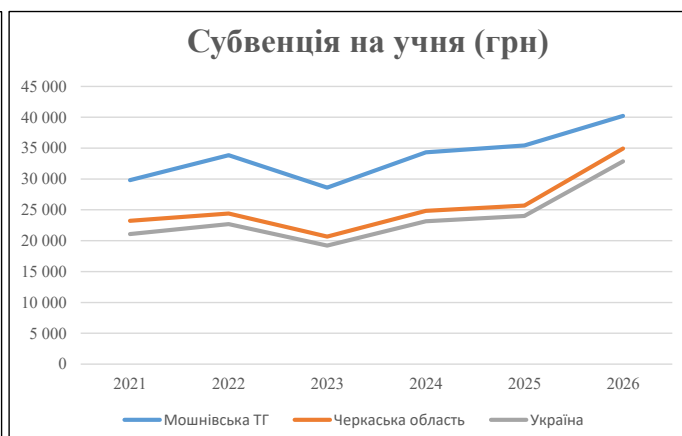
Рівень освіти	Учні	З них учні гірських шкіл			Класи	Розрахункова наповнюваність класу (групи)		Кількість годин навчального плану	Кількість необхідних годин у тиждень	Кількість ставок	Зарплати вчителів, тис. грн	Розподіл на одного учня, для пед. працівників, які не проводять уроки, грн	Зарплата пед. персоналу, що не проводить уроки, тис. грн	Зарплата пед. гірську місцевість, без поділу на групи, тис. грн	Коефіцієнт поділу класів на групи	Кількість ставок вчителів для поділу класів на групи	Зарплати персоналу, що проводить уроки у групах при події класів, тис. грн	Зарплата пед. персоналу разом (без надбавки за гірську місцевість), тис. грн	Відсоток учнів гірських шкіл	Надбавка для гірської місцевості	Зарплата всього пед. персоналу разом, тис. грн
		гр. 1	гр. 2	гр. 3		гр. 4	гр. 5														
Як розраховано	Факт	Факт	Факт	Постанова	гр. 1 / гр. 4	Постанова	гр. 5 * гр. 6	гр. 7 / 18	гр. 8 * 14527,51	Постанова	гр. 1 * гр. 10 / 1000	гр. 9 + гр. 11	Постанова	гр. 8 * гр. 13	гр. 14 * 14527,51	гр. 12 + гр. 15	гр. 2 / гр. 1	0,25 * гр. 16 * гр. 17	гр. 16 + гр. 18		
Загальні ЗЗСО																					
Початкова (1-4)	317		28	13,0	25	23	575	31,9	9 988	7 700	2 441	12 428									
Базова (5-9)	577	0	36	13,0	45	32,7	1 472	81,8	25 560	7 700	4 443	30 002	0,017	2,37		741	52 450				52 450
Старша (10-11)	164		12	13,0	13	35,5	462	25,6	8 016	7 700	1 263	9 279									
Українознавчий компонент																					
Початкова (1-4)	0	0	0	13,0	0	6	0	0,0	0	7 700	0	0									
Базова (5-9)	0	0	0	13,0	0	8	0	0,0	0	7 700	0	0	0,017	0,00		0	0				0
Старша (10-11)	0	0	0	13,0	0	14	0	0,0	0	7 700	0	0									
Індивідуальна освіта																					
Екстернат (1-4)	1								13												
Екстернат (5-9)	5	0							92											120	
Екстернат (10-12)	1								16												
Сімейна форма (1-4)	5								65												
Сімейна форма (5-9)	9	0							165											293	
Сімейна форма (10-12)	4								63												
TOT (1-4)	0								0												
TOT (5-9)	0	0							0											0	
TOT (10-12)	0								0												
Спеціальна освіта																					
Початкова (1-4)	0		0	9	0	36															
Базова (5-9)	0	0	0	9	0	36							0,047	0,00		0	0				0
Старша (10-11)	0		0	9	0	36															
Навчально-реабілітаційні центри																					
Початкова (1-4)	0		0	6	0	36				7 700											
Базова (5-9)	0	0	0	6	0	36				7 700			0,047	0,00		0	0				0
Старша (10-11)	0		0	6	0	36				7 700											
Учні, які проживають в пансіонах (кількість ставок = кількість груп * 2)																					
Загальні пансіони	0	0		20	0																0
Спеціальні пансіони	0	0		9	0																0
НРЦ	0	0		6	0																0
Інклюзивні класи (кількість ставок = кількість класів * 1; обсяг субвенції = кількість ставок * 273,9), в колонках А і Б - кількість всіх і гірських інклюзивних класів після агрегації, у колонці Н - відсоток гірських інклюзивних класів																					
Інклюзія	9	0		9				9,0	2 465					2 465							2 465
Вечірня освіта																					
Вечірні школи	0	0	0	16		23															0
Заклади професійної освіти																					
ЗПО	0	0	0	26																	0
Разом	1 083		76		83		2 508	148,3	46 442		8 146	54 175									55 328,5

Історичні дані щодо учнів комунальних ЗЗСО Мошнівської сільської територіальної громади

Фактичні значення за навчальні роки	2020/21	2021/22	2022/23	2023/24	2024/25	2025/26
Кількість учнів ЗЗСО	1 160	1 162	1 165	1 126	1 115	1 083
ФНК	14,0	15,5	15,3	15,2	15,1	13,9
РНК	13,5	13,0	13,0	13,0	13,0	13,0
Кількість ЗЗСО	7	6	6	6	6	6
Середня наповнюваність ЗЗСО	166	194	194	188	186	181

Дані за бюджетні роки	2021	2022	2023	2024	2025	2026
Обсяг субвенції (тис. грн)	34 580,1	39 336,3	33 326,1	38 667,0	39 526,6	43 563,6
Субвенція на учня (грн)	29 810	33 852	28 606	34 340	35 450	40 225

Зміна за роками	2021/22	2022/23	2023/24	2024/25	2025/26
Учні (%)	0,2%	0,3%	-3,3%	-1,0%	-2,9%
Субвенція (%)	13,8%	-15,3%	16,0%	2,2%	10,2%
Субвенція на учня (%)	13,6%	-15,5%	20,0%	3,2%	13,5%
ФНК	1,52	-0,15	-0,13	-0,15	-1,15

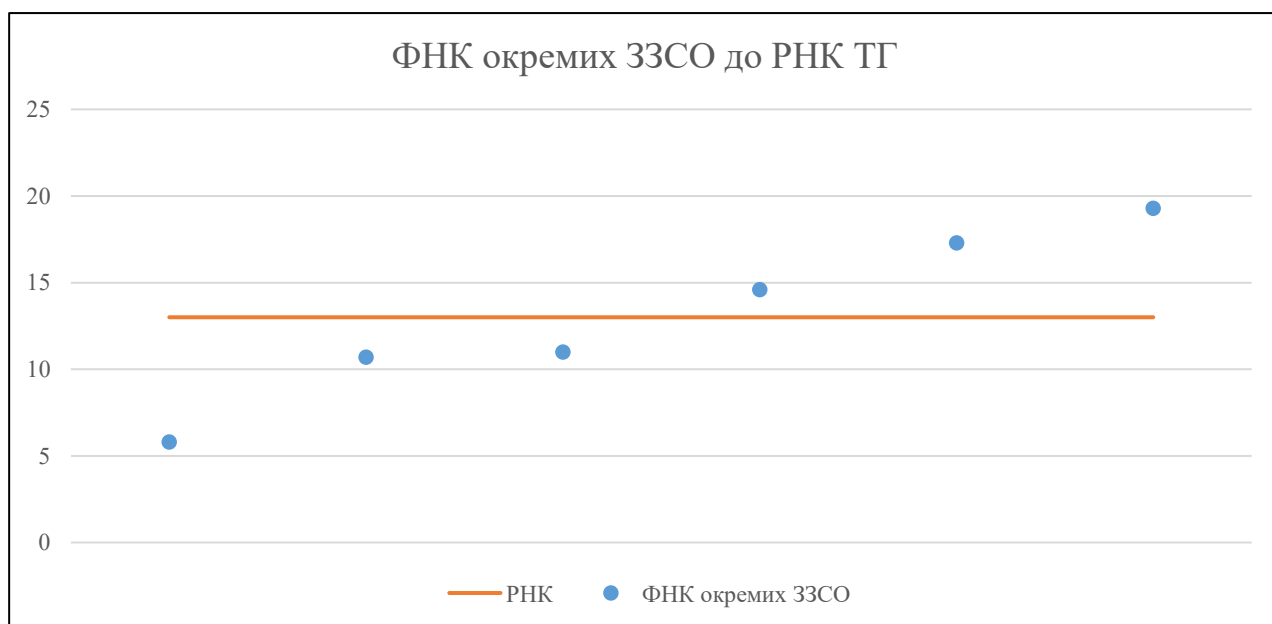


Мережа ЗЗСО Мошнівської сільської територіальної громади

	ЗЗСО		Учні		ФНК
	кількість	відсоток	кількість	відсоток	кількість
Звичайний ЗЗСО	6	100,0%	1 083	100,0%	14,3
Опорний ЗЗСО					
Філія ЗЗСО					
Загалом	6	100,0%	1 083	100,0%	13,9

	ЗЗСО		Учні		ФНК
	кількість	відсоток	кількість	відсоток	кількість
ЗЗСО крім спеціальних та НРЦ					
ЗЗСО з ФНК більш ніж 14 (РНК + 1)	3	50,0%	792	73,1%	17,6
ЗЗСО з ФНК від 12 до 14					
ЗЗСО з ФНК менш ніж 12 (РНК - 1)	3	50,0%	291	26,9%	9,4
ЗЗСО без класів					
Загалом (крім спеціальних та НРЦ)	6	100,0%	1 083	100,0%	13,9

	ЗЗСО		Учні		ФНК
	кількість	відсоток	кількість	відсоток	кількість
Менше 20 учнів					
Від 20 до 50 учнів					
Від 50 до 100 учнів	1	16,7%	52	4,8%	5,8
Від 100 до 200 учнів	3	50,0%	400	36,9%	12,1
Від 200 до 300 учнів	1	16,7%	207	19,1%	17,3
Від 300 до 400 учнів					
Від 400 до 600 учнів	1	16,7%	424	39,2%	19,3
Від 600 до 800 учнів					
Від 800 до 1000 учнів					
Від 1000 до 1500 учнів					
Більше 1500 учнів					
Загалом	6	100,0%	1 083	100,0%	13,9



На графіку ЗЗСО упорядковані за збільшенням наповнюваності

**Перелік закладів загальної середньої освіти Мошнівської сільської територіальної громади
РНК = 13, ФНК = 13,92**

↑	ЗЗСО з ФНК більш ніж 14 (РНК + 1)
↔	ЗЗСО з ФНК від 12 до 14
↓	ЗЗСО з ФНК менш ніж 12 (РНК - 1)
—	ЗЗСО без класів

№ з/п	ID в АІКОМ	Назва ЗЗСО	Факт. ступ.	Статус	ID в АІКОМ опорного ЗЗСО	Кіл-ть учнів	з них за індивід. формою	Кіл-ть класів	ФНК		Включено до розрахунку субвенції
1	4002	Мошнівський ліцей	I-III			424	18	22	19,3	↑	Так
2	3923	Яснозірський ліцей	I-III			207		12	17,3	↑	Так
3	3935	Тубільцівський ліцей	I-III			161	2	11	14,6	↑	Так
4	3975	Байбузівський ліцей	I-III			121		11	11	↓	Так
5	3992	Шелепуський ліцей	I-III			118	9	11	10,7	↓	Так
6	4042	Кумейківська гімназія	I-II			52	4	9	5,8	↓	Так