



ІНФОРМАЦІЙНА ДОВІДКА ЩОДО РОЗРАХУНКУ ОБСЯГУ ОСВІТНЬОЇ СУБВЕНЦІЇ НА 2026 РІК

МОНАСТИРИЩЕНСЬКА ТГ

Базова інформація про засновника:

Засновник	Монастирищенська міська територіальна громада		
Код бюджету	2356900000		
Область	Черкаська	Фактична наповнюваність класів	13,57
Тип	Міська ТГ	Розрахункова наповнюваність класів	14,0

Для цілей розрахунку освітньої субвенції громада не вважається прифронтовою.

З цієї причини тимчасова РНК (ТРНК) на 2026 рік визначається як РНК з буфером.

Це означає, що фактична наповнюваність класів (ФНК) порівнюється із замороженою РНК 2025 бюджетного року (ЗРНК).

Якщо значення ЗРНК близьке до ФНК (різниця не більше 1), ТРНК дорівнює ЗРНК.

Якщо ФНК набагато менше ЗРНК, ТРНК стає ЗРНК-1 (нижній буфер), у протилежному випадку стає ЗРНК+1 (верхній буфер).

Таким чином, ТРНК завжди знаходиться поруч з ЗРНК, за винятком того, що ТРНК не може бути менше 10 або більше 27,5.

Для Монастирищенської громади ЗРНК дорівнювала 15; ФНК після округлення до половини цілого дорівнює 13,5.

Допустимі значення ТРНК знаходяться в інтервалі (ЗРНК-1;ЗРНК+1) = (14;16).

Оскільки ФНК менше 14, ТРНК отримує значення нижнього буфера ЗРНК-1 = 14.

Підсумки розподілу субвенції на 2026 рік:

	К-ть учнів (факт)	К-ть класів (факт)	Сума (тис. грн)	На учня (грн)	На клас (грн)
Учні комунальних ЗЗСО, з них у гірських населених пунктах	2 591	191	117 241,4	45 249	613 829
у тому числі поділ класів на групи			1 657,8		
Українознавчий компонент					
Індивідуальні учні - екстернат	66		1 072,1	16 244	
Індивідуальні учні - сімейна форма	22		342,6	15 571	
Індивідуальні учні - ТОТ					
Учні спеціальних ЗЗСО (класів) з них у гірських населених пунктах					
у тому числі поділ класів на групи					
Учні НРЦ, з них у гірських населених пунктах					
Учні класів з вечірньою формою					
Вихованці пансіонів	632		20 010,1	31 661	
Вихованці спеціальних пансіонів					
Вихованці НРЦ					
Асистенти в інклюзивних класах		27	7 395,2		273 896
Учні ЗПО					
Монастирищенська ТГ	2 679	191	146 061,4		

Освітня субвенція, розрахована на весь бюджетний 2026 рік (не є остаточною, оскільки заплановано перерахунок її обсягів на вересень-грудень 2026 року), тис. грн:	146 061,4
Освітня субвенція, виділена на 8 місяців бюджетного 2026 року (68,6%), тис. грн:	100 198,1

Детальний розрахунок обсягу освітньої субвенції для Монастирищенської міської територіальної громади

Коефіцієнти, що застосовуються для даної АТО:

Розрахункова наповнюваність класів	14,0
Коефіцієнт Кіпп для денних ЗЗСО	0,480
Розподіл на одного учня для педагогічних працівників, які не проводять уроки (денні ЗЗСО), грн	6 973
Коефіцієнт Кіпп для вечірніх шкіл	0,480
Розподіл на одного учня, для педагогічних працівників, які не проводять уроки (вечірні школи), грн	6 973
Коефіцієнт поділу класів на групи при вивченні окремих предметів для учнів групи I	1,017
Коефіцієнт поділу класів на групи при вивченні окремих предметів для учнів групи II	1,047
Коефіцієнт скорочення	1,00

Коефіцієнти, що застосовуються для всіх АТО:

Норматив бюджетної забезпеченості (грн)	14 527,5
Річна заробітна плата вчителів з нарахуваннями (тис. грн)	312,7
Річна заробітна плата асистентів вчителів з нарахуваннями (тис. грн)	273,9
Річна заробітна плата керівників ІРЦ з нарахуваннями (тис. грн)	401,4
Річна заробітна плата педпрацівників ІРЦ з нарахуваннями (тис. грн)	349,6
Розрахункова наповнюваність спеціальних класів (також приватних НРЦ)	9,0
Розрахункова наповнюваність класів НРЦ	6,0

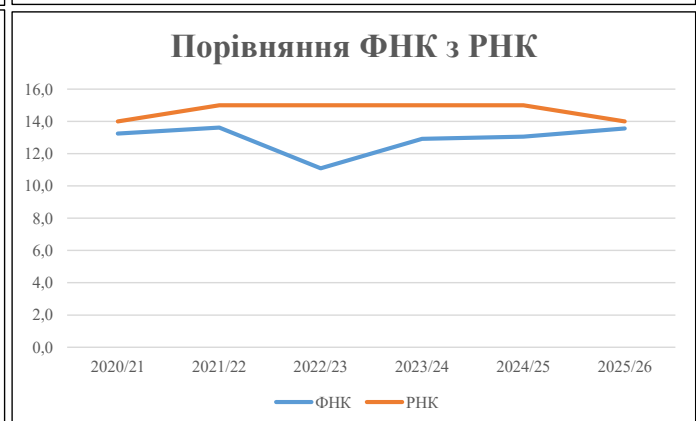
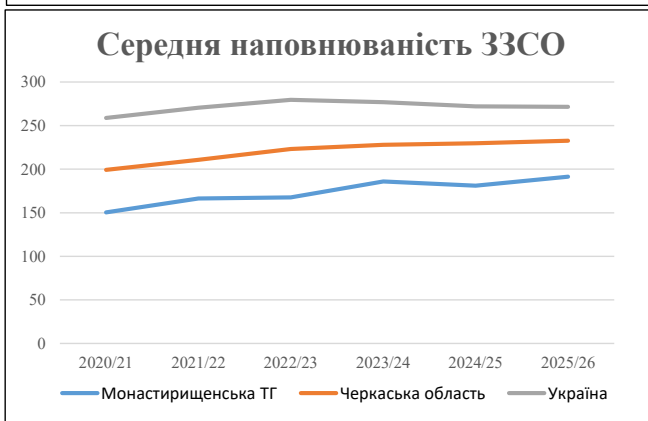
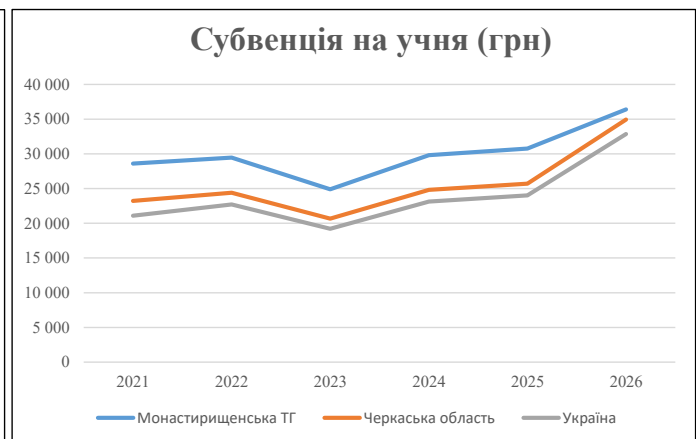
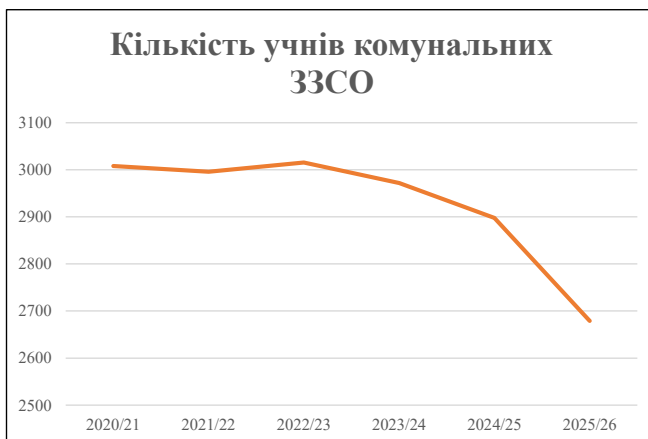
Рівень освіти	Учні	З них учні гірських шкіл			Класи	Розрахункова наповнюваність класу (групи)		Кількість годин навчального плану	Кількість необхідних годин у тиждень	Кількість ставок	Зарплати вчителів, тис. грн	Розподіл на одного учня, для пед. працівників, які не проводять уроки, грн	Зарплата пед. персоналу, що не проводять уроки, тис. грн	Зарплата пед. гірську місцевість, без поділу на групи, тис. грн	Коефіцієнт поділу класів на групи	Кількість ставок вчителів для поділу класів на групи	Зарплати персоналу, що проводить уроки у групах при події класів, тис. грн	Зарплата пед. персоналу разом (без надбавки за гірську місцевість), тис. грн	Відсоток учнів гірських шкіл	Надбавка для гірської місцевості	Зарплата всього пед. персоналу разом, тис. грн	
		гр. 1	гр. 2	гр. 3		гр. 4	гр. 5															гр. 6
Як розраховано	Факт	Факт	Факт	Постанова	гр. 1 / гр. 4	Постанова	гр. 5 * гр. 6	гр. 7 / 18	гр. 8 * 14527,51	Постанова	гр. 1 * гр. 10 / 1000	гр. 9 + гр. 11	Постанова	гр. 8 * гр. 13	гр. 14 * 14527,51	гр. 12 + гр. 15	гр. 2 / гр. 1	0,25 * гр. 16 * гр. 17	гр. 16 + гр. 18			
Загальні ЗЗСО																						
Початкова (1-4)	828		67	14,0	60	23	1 380	76,7	23 970	6 973	5 774	29 744										
Базова (5-9)	1 365	0	100	14,0	98	32,7	3 205	178,0	55 663	6 973	9 518	65 182	0,017	5,30	1 658	117 241						117 241
Старша (10-11)	398		24	14,0	29	35,5	1 030	57,2	17 882	6 973	2 775	20 658										
Українознавчий компонент																						
Початкова (1-4)	0		0	14,0	0	6	0	0,0	0	6 973	0	0										
Базова (5-9)	0	0	0	14,0	0	8	0	0,0	0	6 973	0	0	0,017	0,00	0	0						0
Старша (10-11)	0		0	14,0	0	14	0	0,0	0	6 973	0	0										
Індивідуальна освіта																						
Екстернат (1-4)	14								183													
Екстернат (5-9)	28	0							513													1 072
Екстернат (10-12)	24								377													
Сімейна форма (1-4)	10								131													
Сімейна форма (5-9)	9	0							165													343
Сімейна форма (10-12)	3								47													
TOT (1-4)	0								0													
TOT (5-9)	0	0							0													0
TOT (10-12)	0								0													
Спеціальна освіта																						
Початкова (1-4)	0		0	9	0	36																
Базова (5-9)	0	0	0	9	0	36							0,047	0,00	0	0						0
Старша (10-11)	0		0	9	0	36																
Навчально-реабілітаційні центри																						
Початкова (1-4)	0		0	6	0	36				6 973												
Базова (5-9)	0	0	0	6	0	36				6 973			0,047	0,00	0	0						0
Старша (10-11)	0		0	6	0	36				6 973												
Учні, які проживають в пансіонах (кількість ставок = кількість груп * 2)																						
Загальні пансіони	632	0		20	32				64,0	20 010												20 010
Спеціальні пансіони	0	0		9	0																	0
НРЦ	0	0		6	0																	0
Інклюзивні класи (кількість ставок = кількість класів * 1; обсяг субвенції = кількість ставок * 273,9), в колонках А і Б - кількість всіх і гірських інклюзивних класів після агрегації, у колонці Н - відсоток гірських інклюзивних класів																						
Інклюзія	27	0		27					27,0	7 395				7 395								7 395
Вечірня освіта																						
Вечірні школи	0	0	0	16		23																0
Заклади професійної освіти																						
ЗПО	0	0	0	26																		0
Разом	2 679		191		187		5 614	402,9	126 336		18 068	142 989										146 061,4

Історичні дані щодо учнів комунальних ЗЗСО Монастирищенської міської територіальної громади

Фактичні значення за навчальні роки	2020/21	2021/22	2022/23	2023/24	2024/25	2025/26
Кількість учнів ЗЗСО	3 008	2 996	3 016	2 972	2 898	2 679
ФНК	13,3	13,6	11,1	12,9	13,1	13,6
РНК	14,0	15,0	15,0	15,0	15,0	14,0
Кількість ЗЗСО	20	18	18	16	16	14
Середня наповнюваність ЗЗСО	150	166	168	186	181	191

Дані за бюджетні роки	2021	2022	2023	2024	2025	2026
Обсяг субвенції (тис. грн)	86 076,3	88 227,9	75 068,5	88 624,9	89 155,0	97 516,1
Субвенція на учня (грн)	28 616	29 449	24 894	29 820	30 764	36 400

Зміна за роками	2021/22	2022/23	2023/24	2024/25	2025/26
Учні (%)	-0,4%	0,7%	-1,4%	-2,5%	-7,6%
Субвенція (%)	2,5%	-14,9%	18,1%	0,6%	9,4%
Субвенція на учня (%)	2,9%	-15,5%	19,8%	3,2%	18,3%
ФНК	0,37	-2,52	1,83	0,13	0,51

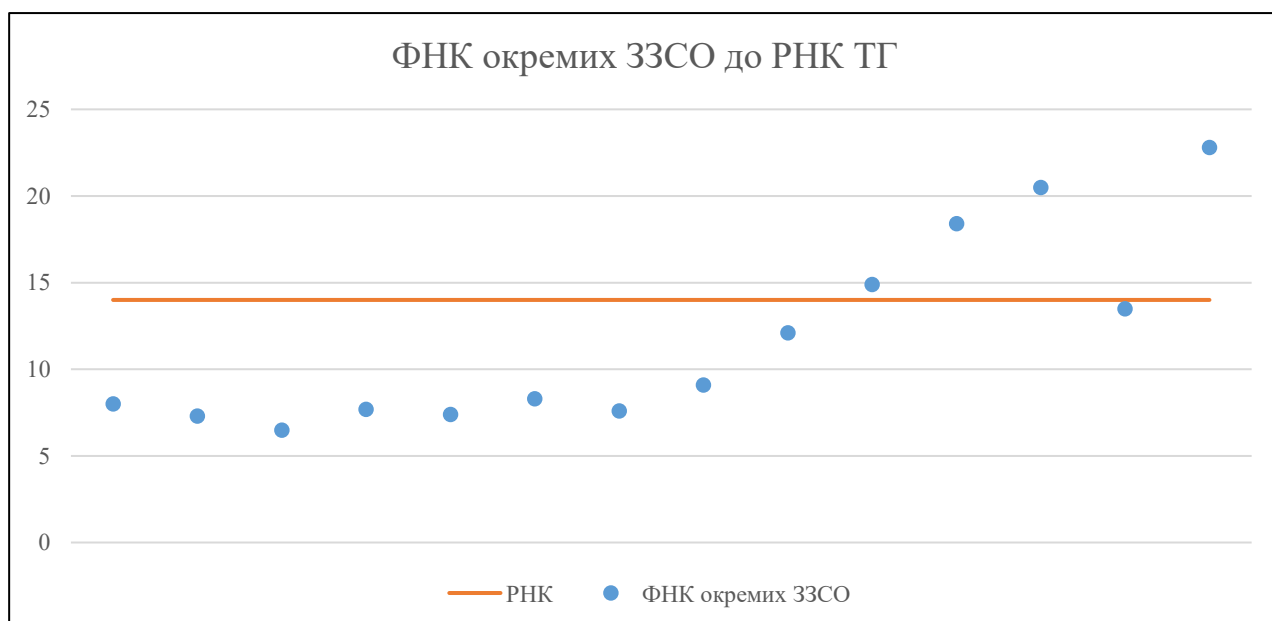


Мережа ЗЗСО Монастирищенської міської територіальної громади

	ЗЗСО		Учні		ФНК
Звичайний ЗЗСО	10	71,4%	2 391	89,2%	14,9
Опорний ЗЗСО					
Філія ЗЗСО	4	28,6%	288	10,8%	9,6
Загалом	14	100,0%	2 679	100,0%	13,6

	ЗЗСО		Учні		ФНК
ЗЗСО крім спеціальних та НРЦ					
ЗЗСО з ФНК більш ніж 15 (РНК + 1)	3	21,4%	1 383	51,6%	21,0
ЗЗСО з ФНК від 13 до 15	2	14,3%	633	23,6%	13,8
ЗЗСО з ФНК менш ніж 13 (РНК - 1)	9	64,3%	663	24,7%	8,4
ЗЗСО без класів					
Загалом (крім спеціальних та НРЦ)	14	100,0%	2 679	100,0%	13,6

	ЗЗСО		Учні		ФНК
Менше 20 учнів					
Від 20 до 50 учнів	1	7,1%	48	1,8%	8,0
Від 50 до 100 учнів	6	42,9%	382	14,3%	7,5
Від 100 до 200 учнів	3	21,4%	367	13,7%	11,8
Від 200 до 300 учнів					
Від 300 до 400 учнів	2	14,3%	721	26,9%	19,5
Від 400 до 600 учнів	1	7,1%	499	18,6%	13,5
Від 600 до 800 учнів	1	7,1%	662	24,7%	22,8
Від 800 до 1000 учнів					
Від 1000 до 1500 учнів					
Більше 1500 учнів					
Загалом	14	100,0%	2 679	100,0%	13,6



На графіку ЗЗСО упорядковані за збільшенням наповнюваності

**Перелік закладів загальної середньої освіти Монастирищенської міської територіальної громади
РНК = 14, ФНК = 13,57**

↑	ЗЗСО з ФНК більш ніж 15 (РНК + 1)
↔	ЗЗСО з ФНК від 13 до 15
↓	ЗЗСО з ФНК менш ніж 13 (РНК - 1)
—	ЗЗСО без класів

№ з/п	ID в АІКОМ	Назва ЗЗСО	Факт. ступ.	Статус	ID в АІКОМ опорного ЗЗСО	Кіл-ть учнів	з них за індивід. формою	Кіл-ть класів	ФНК		Включено до розрахунку субвенції
1	4081	Ліцей "Ерудит"	I-III	Опорна		662	17	29	22,8	↑	Так
2	4247	Ліцей №2	I-III	Опорна		389	26	19	20,5	↑	Так
3	4275	Цибулівський ліцей	I-III	Опорна		332	9	18	18,4	↑	Так
4	4071	Монастирищенська філія ліцею "Успіх"	I-II	Філія	4291	134	8	9	14,9	↔	Так
5	4291	Ліцей "Успіх"	I-III	Опорна		499	12	37	13,5	↔	Так
6	4153	Сатанівський ліцей	I-III			133	3	11	12,1	↓	Так
7	4251	Шарнопільський ліцей	I-III			100	1	11	9,1	↓	Так
8	4272	Івахнянська гімназія	I-II			75		9	8,3	↓	Так
9	3897	Аврамівська філія ліцею "Успіх"	I-II	Філія	4291	48	2	6	8	↓	Так
10	3911	Княжкриницька філія ліцею "Успіх"	I-II	Філія	4291	54		7	7,7	↓	Так
11	4485	Копіоватський ліцей	I-III			76	13	10	7,6	↓	Так
12	7111	Коритнянський ліцей	I-III			74		10	7,4	↓	Так
13	4170	Леськівська гімназія	I-II			51	5	7	7,3	↓	Так
14	4531	Халадівська філія ліцею "Ерудит"	I-II	Філія	4081	52	1	8	6,5	↓	Так