



## ІНФОРМАЦІЙНА ДОВІДКА ЩОДО РОЗРАХУНКУ ОБСЯГУ ОСВІТНЬОЇ СУБВЕНЦІЇ НА 2026 РІК

### МИХАЙЛІВСЬКА ТГ

#### Базова інформація про засновника:

Засновник	Михайлівська сільська територіальна громада		
Код бюджету	2352500000		
Область	Черкаська	Фактична наповнюваність класів	9,15
Тип	Сільська ТГ	Розрахункова наповнюваність класів	11,5

Для цілей розрахунку освітньої субвенції громада не вважається прифронтовою.

З цієї причини тимчасова РНК (ТРНК) на 2026 рік визначається як РНК з буфером.

Це означає, що фактична наповнюваність класів (ФНК) порівнюється із замороженою РНК 2025 бюджетного року (ЗРНК).

Якщо значення ЗРНК близьке до ФНК (різниця не більше 1), ТРНК дорівнює ЗРНК.

Якщо ФНК набагато менше ЗРНК, ТРНК стає ЗРНК-1 (нижній буфер), у протилежному випадку стає ЗРНК+1 (верхній буфер).

Таким чином, ТРНК завжди знаходиться поруч з ЗРНК, за винятком того, що ТРНК не може бути менше 10 або більше 27,5.

Для Михайлівської громади ЗРНК дорівнювала 12,5; ФНК після округлення до половини цілого дорівнює 9.

Допустимі значення ТРНК знаходяться в інтервалі (ЗРНК-1;ЗРНК+1) = (11,5;13,5).

Оскільки ФНК менше 11,5, ТРНК отримує значення нижнього буфера ЗРНК-1 = 11,5.

#### Підсумки розподілу субвенції на 2026 рік:

	К-ть учнів (факт)	К-ть класів (факт)	Сума (тис. грн)	На учня (грн)	На клас (грн)
Учні комунальних ЗЗСО, з них у гірських населених пунктах	494	54	27 388,3	55 442	507 191
у тому числі поділ класів на групи			394,2		
Українознавчий компонент					
Індивідуальні учні - екстернат	34		533,5	15 690	
Індивідуальні учні - сімейна форма	13		224,9	17 299	
Індивідуальні учні - ТОТ					
Учні спеціальних ЗЗСО (класів) з них у гірських населених пунктах					
у тому числі поділ класів на групи					
Учні НРЦ, з них у гірських населених пунктах					
Учні класів з вечірньою формою					
Вихованці пансіонів					
Вихованці спеціальних пансіонів					
Вихованці НРЦ					
Асистенти в інклюзивних класах					
Учні ЗПО					
<b>Михайлівська ТГ</b>	<b>541</b>	<b>54</b>	<b>28 146,7</b>		

Освітня субвенція, розрахована на весь бюджетний 2026 рік (не є остаточною, оскільки заплановано перерахунок її обсягів на вересень-грудень 2026 року), тис. грн:	<b>28 146,7</b>
Освітня субвенція, виділена на 8 місяців бюджетного 2026 року (68,6%), тис. грн:	<b>19 308,6</b>

**Детальний розрахунок обсягу освітньої субвенції для Михайлівської сільської територіальної громади**

**Коефіцієнти, що застосовуються для даної АТО:**

Розрахункова наповнюваність класів	11,5
Коефіцієнт Кіпп для денних ЗЗСО	0,530
Розподіл на одного учня для педагогічних працівників, які не проводять уроки (денні ЗЗСО), грн	7 700
Коефіцієнт Кіпп для вечірніх шкіл	0,530
Розподіл на одного учня, для педагогічних працівників, які не проводять уроки (вечірні школи), грн	7 700
Коефіцієнт поділу класів на групи при вивченні окремих предметів для учнів групи I	1,017
Коефіцієнт поділу класів на групи при вивченні окремих предметів для учнів групи II	1,047
Коефіцієнт скорочення	1,00

**Коефіцієнти, що застосовуються для всіх АТО:**

Норматив бюджетної забезпеченості (грн)	14 527,5
Річна заробітна плата вчителів з нарахуваннями (тис. грн)	312,7
Річна заробітна плата асистентів вчителів з нарахуваннями (тис. грн)	273,9
Річна заробітна плата керівників ІРЦ з нарахуваннями (тис. грн)	401,4
Річна заробітна плата педпрацівників ІРЦ з нарахуваннями (тис. грн)	349,6
Розрахункова наповнюваність спеціальних класів (також приватних НРЦ)	9,0
Розрахункова наповнюваність класів НРЦ	6,0

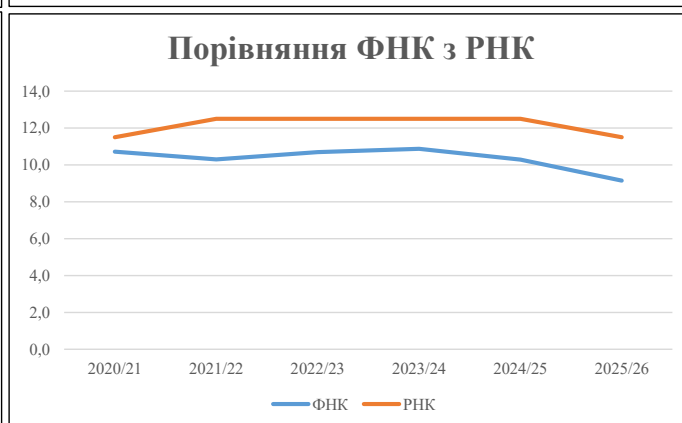
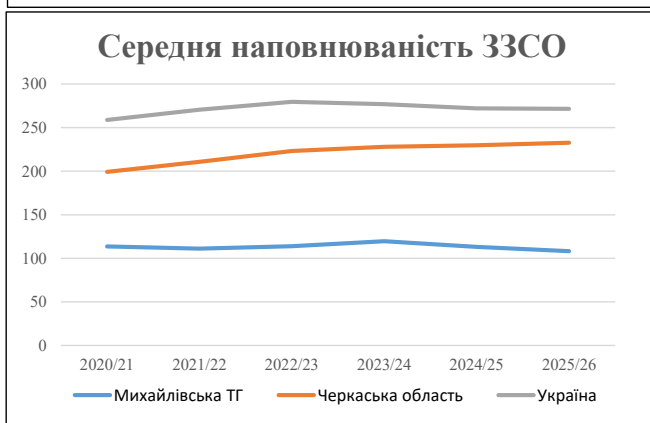
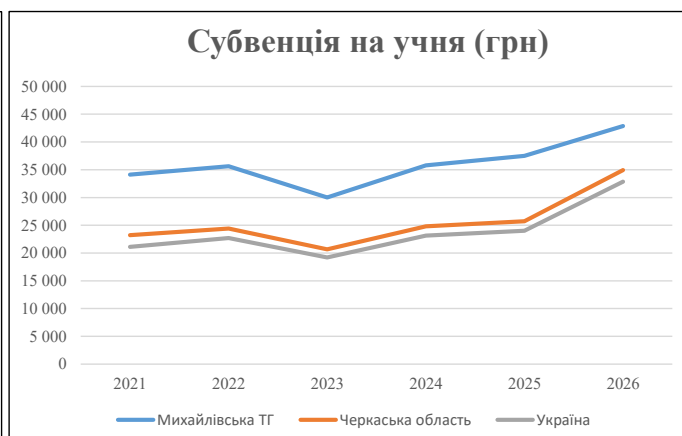
Рівень освіти	Учні	З них учні гірських шкіл			Класи	Розрахункова наповнюваність класу (групи)		Розрахункова кількість класів (групи)		Кількість годин навчального плану	Кількість необхідних годин у тиждень	Кількість ставок	Зарплати вчителів, тис. грн	Розподіл на одного учня, для пед. працівників, які не проводять уроки, грн	Зарплата пед. персоналу, що не проводить уроки, тис. грн	Зарплата пед. гірську місцевість, без поділу на групи, тис. грн	Коефіцієнт поділу класів на групи	Кількість ставок вчителів для поділу класів на групи	Зарплати персоналу, що проводить уроки у групах при події класів, тис. грн	Зарплата пед. персоналу разом (без надбавки за гірську місцевість), тис. грн	Відсоток учнів гірських шкіл	Надбавка для гірської місцевості	Зарплата всього пед. персоналу разом, тис. грн		
		гр. 1	гр. 2	гр. 3		гр. 4	гр. 5	гр. 6	гр. 7															гр. 8	гр. 9
Як розраховано	Факт	Факт	Факт	Постанова	гр. 1 / гр. 4	Постанова	гр. 5 * гр. 6	гр. 7 / 18	гр. 8 * 14527,51	Постанова	гр. 1 * гр. 10 / 1000	гр. 9 + гр. 11	Постанова	гр. 8 * гр. 13	гр. 14 * 14527,51	гр. 12 + гр. 15	гр. 2 / гр. 1	0,25 * гр. 16 * гр. 17	гр. 16 + гр. 18						
<b>Загальні ЗЗСО</b>																									
Початкова (1-4)	147		19	11,5	13	23	299	16,6	5 194	7 700	1 132	6 325													
Базова (5-9)	263	0	25	11,5	23	32,7	752	41,8	13 064	7 700	2 025	15 089	0,017	1,26	394	27 388								27 388	
Старша (10-11)	84		10	11,5	8	35,5	284	15,8	4 933	7 700	647	5 580													
<b>Українознавчий компонент</b>																									
Початкова (1-4)	0		0	11,5	0	6	0	0,0	0	7 700	0	0													
Базова (5-9)	0	0	0	11,5	0	8	0	0,0	0	7 700	0	0	0,017	0,00	0	0								0	
Старша (10-11)	0		0	11,5	0	14	0	0,0	0	7 700	0	0													
<b>Індивідуальна освіта</b>																									
Екстернат (1-4)	15								196																
Екстернат (5-9)	15	0							275																
Екстернат (10-12)	4								63																
Сімейна форма (1-4)	1								13																
Сімейна форма (5-9)	9	0							165																
Сімейна форма (10-12)	3								47																
TOT (1-4)	0								0																
TOT (5-9)	0	0							0																
TOT (10-12)	0								0																
<b>Спеціальна освіта</b>																									
Початкова (1-4)	0		0	9	0	36																			
Базова (5-9)	0	0	0	9	0	36							0,047	0,00	0	0								0	
Старша (10-11)	0		0	9	0	36																			
<b>Навчально-реабілітаційні центри</b>																									
Початкова (1-4)	0		0	6	0	36				7 700															
Базова (5-9)	0	0	0	6	0	36				7 700			0,047	0,00	0	0								0	
Старша (10-11)	0		0	6	0	36				7 700															
<b>Учні, які проживають в пансіонах (кількість ставок = кількість груп * 2)</b>																									
Загальні пансіони	0	0		20	0																				0
Спеціальні пансіони	0	0		9	0																				0
НРЦ	0	0		6	0																				0
<b>Інклюзивні класи (кількість ставок = кількість класів * 1; обсяг субвенції = кількість ставок * 273,9), в колонках А і Б - кількість всіх і гірських інклюзивних класів після агрегації, у колонці Н - відсоток гірських інклюзивних класів</b>																									
Інклюзія	0	0																							0
<b>Вечірня освіта</b>																									
Вечірні школи	0	0	0	16		23																			0
<b>Заклади професійної освіти</b>																									
ЗПО	0	0	0	26																					0
<b>Разом</b>	<b>541</b>		<b>54</b>		<b>44</b>		<b>1 335</b>	<b>74,2</b>	<b>23 949</b>		<b>3 804</b>	<b>26 994</b>												<b>28 146,7</b>	

## Історичні дані щодо учнів комунальних ЗЗСО Михайлівської сільської територіальної громади

Фактичні значення за навчальні роки	2020/21	2021/22	2022/23	2023/24	2024/25	2025/26
Кількість учнів ЗЗСО	568	556	569	598	566	541
ФНК	10,7	10,3	10,7	10,9	10,3	9,1
РНК	11,5	12,5	12,5	12,5	12,5	11,5
Кількість ЗЗСО	5	5	5	5	5	5
Середня наповнюваність ЗЗСО	114	111	114	120	113	108

Дані за бюджетні роки	2021	2022	2023	2024	2025	2026
Обсяг субвенції (тис. грн)	19 380,1	19 804,1	17 076,7	21 396,4	21 232,5	23 190,5
Субвенція на учня (грн)	34 120	35 619	30 012	35 780	37 513	42 866

Зміна за роками	2021/22	2022/23	2023/24	2024/25	2025/26
Учні (%)	-2,1%	2,3%	5,1%	-5,4%	-4,4%
Субвенція (%)	2,2%	-13,8%	25,3%	-0,8%	9,2%
Субвенція на учня (%)	4,4%	-15,7%	19,2%	4,8%	14,3%
ФНК	-0,42	0,39	0,18	-0,58	-1,14

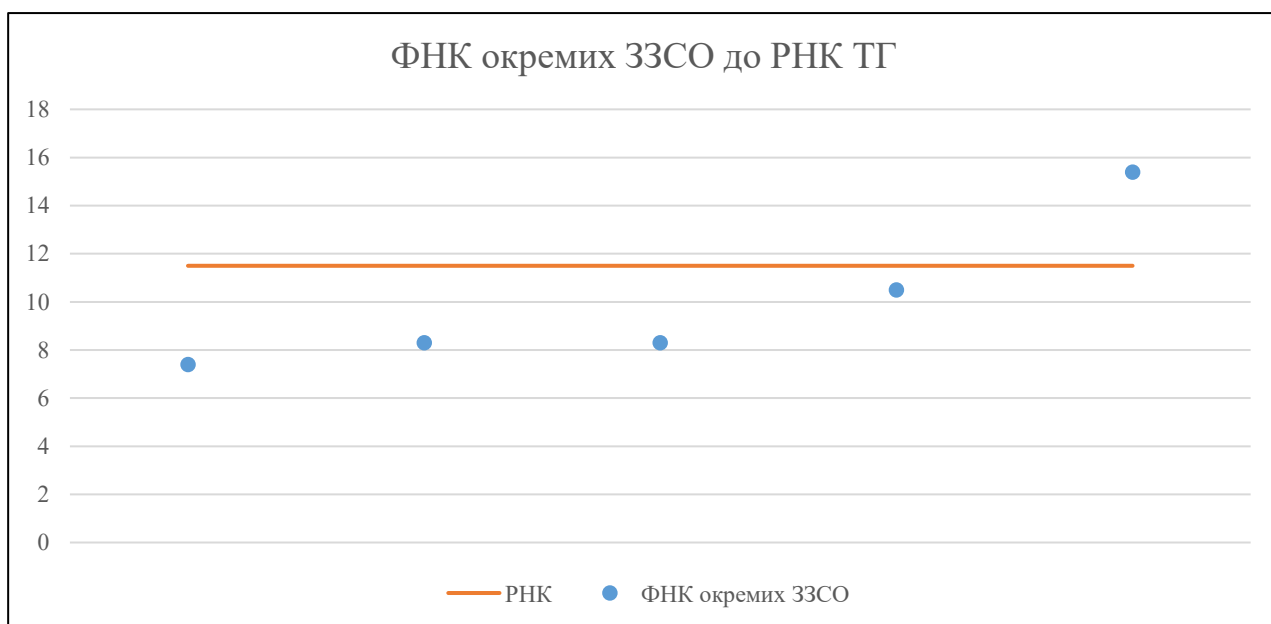


## Мережа ЗЗСО Михайлівської сільської територіальної громади

	ЗЗСО		Учні		ФНК
	кількість	відсоток	кількість	відсоток	кількість
Звичайний ЗЗСО	5	100,0%	541	100,0%	10,0
Опорний ЗЗСО					
Філія ЗЗСО					
Загалом	5	100,0%	541	100,0%	9,1

	ЗЗСО		Учні		ФНК
	кількість	відсоток	кількість	відсоток	кількість
<b>ЗЗСО крім спеціальних та НРЦ</b>					
ЗЗСО з ФНК більш ніж 12,5 (РНК + 1)	1	20,0%	169	31,2%	15,4
ЗЗСО з ФНК від 10,5 до 12,5	1	20,0%	116	21,4%	10,5
ЗЗСО з ФНК менш ніж 10,5 (РНК - 1)	3	60,0%	256	47,3%	8,0
ЗЗСО без класів					
Загалом (крім спеціальних та НРЦ)	5	100,0%	541	100,0%	9,1

	ЗЗСО		Учні		ФНК
	кількість	відсоток	кількість	відсоток	кількість
Менше 20 учнів					
Від 20 до 50 учнів					
Від 50 до 100 учнів	3	60,0%	256	47,3%	8,0
Від 100 до 200 учнів	2	40,0%	285	52,7%	13,0
Від 200 до 300 учнів					
Від 300 до 400 учнів					
Від 400 до 600 учнів					
Від 600 до 800 учнів					
Від 800 до 1000 учнів					
Від 1000 до 1500 учнів					
Більше 1500 учнів					
Загалом	5	100,0%	541	100,0%	9,1



На графіку ЗЗСО упорядковані за збільшенням наповнюваності

**Перелік закладів загальної середньої освіти Михайлівської сільської територіальної громади  
РНК = 11,5, ФНК = 9,15**

↑	ЗЗСО з ФНК більш ніж 12,5 (РНК + 1)
↔	ЗЗСО з ФНК від 10,5 до 12,5
↓	ЗЗСО з ФНК менш ніж 10,5 (РНК - 1)
—	ЗЗСО без класів

№ з/п	ID в АІКОМ	Назва ЗЗСО	Факт. ступ.	Статус	ID в АІКОМ опорного ЗЗСО	Кіл-ть учнів	з них за індивід. формою	Кіл-ть класів	ФНК		Включено до розрахунку субвенції
1	4614	Михайлівський ліцей	I-III			169	35	11	15,4	↑	Так
2	4609	Жаботинський ліцей	I-III			116	5	11	10,5	↔	Так
3	4617	Ребедайлівський ліцей	I-III			91	8	11	8,3	↓	Так
4	4616	Райгородський ліцей	I-III			91		11	8,3	↓	Так
5	4618	Ревівський ліцей	I-III			74	1	10	7,4	↓	Так