



ІНФОРМАЦІЙНА ДОВІДКА ЩОДО РОЗРАХУНКУ ОБСЯГУ ОСВІТНЬОЇ СУБВЕНЦІЇ НА 2026 РІК

МАНЬКІВСЬКА ТГ

Базова інформація про засновника:

Засновник	Маньківська селищна територіальна громада		
Код бюджету	2356800000		
Область	Черкаська	Фактична наповнюваність класів	12,36
Тип	Селищна ТГ	Розрахункова наповнюваність класів	15,0

Для цілей розрахунку освітньої субвенції громада не вважається прифронтовою.

З цієї причини тимчасова РНК (ТРНК) на 2026 рік визначається як РНК з буфером.

Це означає, що фактична наповнюваність класів (ФНК) порівнюється із замороженою РНК 2025 бюджетного року (ЗРНК).

Якщо значення ЗРНК близьке до ФНК (різниця не більше 1), ТРНК дорівнює ЗРНК.

Якщо ФНК набагато менше ЗРНК, ТРНК стає ЗРНК-1 (нижній буфер), у протилежному випадку стає ЗРНК+1 (верхній буфер).

Таким чином, ТРНК завжди знаходиться поруч з ЗРНК, за винятком того, що ТРНК не може бути менше 10 або більше 27,5.

Для Маньківської громади ЗРНК дорівнювала 16; ФНК після округлення до половини цілого дорівнює 12,5.

Допустимі значення ТРНК знаходяться в інтервалі (ЗРНК-1;ЗРНК+1) = (15;17).

Оскільки ФНК менше 15, ТРНК отримує значення нижнього буфера ЗРНК-1 = 15.

Підсумки розподілу субвенції на 2026 рік:

	К-ть учнів (факт)	К-ть класів (факт)	Сума (тис. грн)	На учня (грн)	На клас (грн)
Учні комунальних ЗЗСО,	1 694	137	71 376,7	42 135	520 998
з них у гірських населених пунктах					
у тому числі поділ класів на групи			1 016,2		
Українознавчий компонент					
Індивідуальні учні - екстернат	16		272,0	16 997	
Індивідуальні учні - сімейна форма	41		693,0	16 902	
Індивідуальні учні - ТОТ					
Учні спеціальних ЗЗСО (класів)					
з них у гірських населених пунктах					
у тому числі поділ класів на групи					
Учні НРЦ,					
з них у гірських населених пунктах					
Учні класів з вечірньою формою					
Вихованці пансіонів					
Вихованці спеціальних пансіонів					
Вихованці НРЦ					
Асистенти в інклюзивних класах		9	2 465,1		273 896
Учні ЗПО					
Маньківська ТГ	1 751	137	74 806,7		

Освітня субвенція, розрахована на весь бюджетний 2026 рік (не є остаточною, оскільки заплановано перерахунок її обсягів на вересень-грудень 2026 року), тис. грн:	74 806,7
Освітня субвенція, виділена на 8 місяців бюджетного 2026 року (68,6%), тис. грн:	51 317,4

Детальний розрахунок обсягу освітньої субвенції для Маньківської селищної територіальної громади

Коефіцієнти, що застосовуються для даної АТО:

Розрахункова наповнюваність класів	15,0
Коефіцієнт Кіпп для денних ЗЗСО	0,430
Розподіл на одного учня для педагогічних працівників, які не проводять уроки (денні ЗЗСО), грн	6 247
Коефіцієнт Кіпп для вечірніх шкіл	0,430
Розподіл на одного учня, для педагогічних працівників, які не проводять уроки (вечірні школи), грн	6 247
Коефіцієнт поділу класів на групи при вивченні окремих предметів для учнів групи I	1,017
Коефіцієнт поділу класів на групи при вивченні окремих предметів для учнів групи II	1,047
Коефіцієнт скорочення	1,00

Коефіцієнти, що застосовуються для всіх АТО:

Норматив бюджетної забезпеченості (грн)	14 527,5
Річна заробітна плата вчителів з нарахуваннями (тис. грн)	312,7
Річна заробітна плата асистентів вчителів з нарахуваннями (тис. грн)	273,9
Річна заробітна плата керівників ІРЦ з нарахуваннями (тис. грн)	401,4
Річна заробітна плата педпрацівників ІРЦ з нарахуваннями (тис. грн)	349,6
Розрахункова наповнюваність спеціальних класів (також приватних НРЦ)	9,0
Розрахункова наповнюваність класів НРЦ	6,0

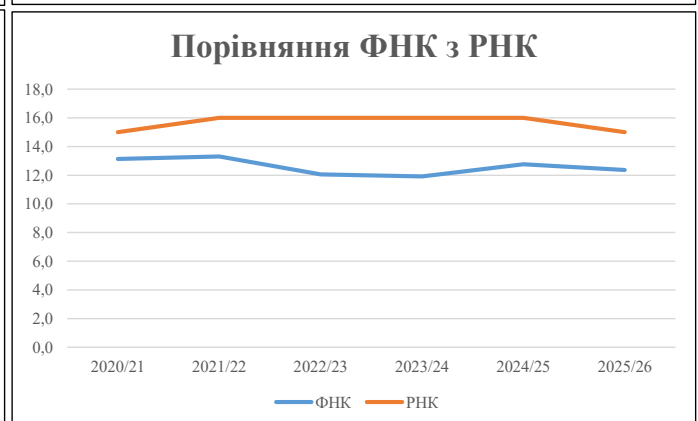
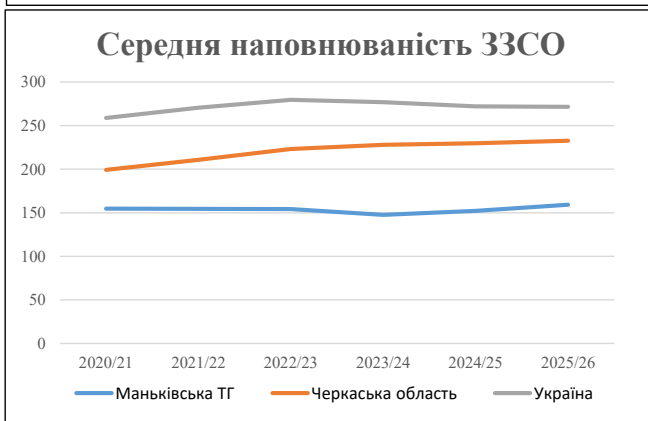
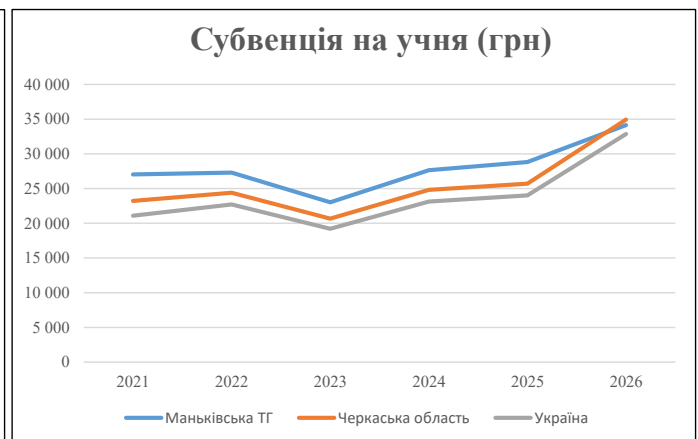
Рівень освіти	Учні	З них учні гірських шкіл			Класи	Розрахункова наповнюваність класу (групи)	Розрахункова кількість класів (групи)	Кількість годин навчального плану	Кількість необхідних годин у тиждень	Кількість ставок	Зарплати вчителів, тис. грн	Розподіл на одного учня, для пед. працівників, які не проводять уроки, грн	Зарплата пед. персоналу, що не проводить уроки, тис. грн	Зарплата пед. гірську місцевість, без поділу на групи, тис. грн	Коефіцієнт поділу класів на групи	Кількість ставок вчителів для поділу класів на групи	Зарплати персоналу, що проводить уроки у групах при події класів, тис. грн	Зарплата пед. персоналу разом (без надбавки за гірську місцевість), тис. грн	Відсоток учнів гірських шкіл	Надбавка для гірської місцевості	Зарплата всього пед. персоналу разом, тис. грн
		гр. 1	гр. 2	гр. 3																	
Як розраховано	Факт	Факт	Факт	Постанова	гр. 1 / гр. 4	Постанова	гр. 5 * гр. 6	гр. 7 / 18	гр. 8 * 14527,51	Постанова	гр. 1 * гр. 10 / 1000	гр. 9 + гр. 11	Постанова	гр. 8 * гр. 13	гр. 14 * 14527,51	гр. 12 + гр. 15	гр. 2 / гр. 1	0,25 * гр. 16 * гр. 17	гр. 16 + гр. 18		
Загальні ЗЗСО																					
Початкова (1-4)	523		51	15,0	35	23	805	44,7	13 983	6 247	3 267	17 250									
Базова (5-9)	895	0	65	15,0	60	32,7	1 962	109,0	34 080	6 247	5 591	39 671	0,017	3,25	1 016	71 377					71 377
Старша (10-11)	276		21	15,0	19	35,5	675	37,5	11 716	6 247	1 724	13 440									
Українознавчий компонент																					
Початкова (1-4)	0	0	0	15,0	0	6	0	0,0	0	6 247	0	0									
Базова (5-9)	0	0	0	15,0	0	8	0	0,0	0	6 247	0	0	0,017	0,00	0	0					0
Старша (10-11)	0	0	0	15,0	0	14	0	0,0	0	6 247	0	0									
Індивідуальна освіта																					
Екстернат (1-4)	1								13												
Екстернат (5-9)	9	0							165												272
Екстернат (10-12)	6								94												
Сімейна форма (1-4)	9								118												
Сімейна форма (5-9)	28	0							513												693
Сімейна форма (10-12)	4								63												
TOT (1-4)	0								0												
TOT (5-9)	0	0							0												0
TOT (10-12)	0								0												
Спеціальна освіта																					
Початкова (1-4)	0		0	9	0	36															
Базова (5-9)	0	0	0	9	0	36							0,047	0,00	0	0					0
Старша (10-11)	0		0	9	0	36															
Навчально-реабілітаційні центри																					
Початкова (1-4)	0		0	6	0	36				6 247											
Базова (5-9)	0	0	0	6	0	36				6 247			0,047	0,00	0	0					0
Старша (10-11)	0		0	6	0	36				6 247											
Учні, які проживають в пансіонах (кількість ставок = кількість груп * 2)																					
Загальні пансіони	0	0		20	0																0
Спеціальні пансіони	0	0		9	0																0
НРЦ	0	0		6	0																0
Інклюзивні класи (кількість ставок = кількість класів * 1; обсяг субвенції = кількість ставок * 273,9), в колонках А і Б - кількість всіх і гірських інклюзивних класів після агрегації, у колонці Н - відсоток гірських інклюзивних класів																					
Інклюзія	9	0		9				9,0	2 465			2 465									2 465
Вечірня освіта																					
Вечірні школи	0	0	0	16		23															0
Заклади професійної освіти																					
ЗПО	0	0	0	26																	0
Разом	1 751		137		114		3 442	200,2	63 208		10 582	72 826									74 806,7

Історичні дані щодо учнів комунальних ЗЗСО Маньківської селищної територіальної громади

Фактичні значення за навчальні роки	2020/21	2021/22	2022/23	2023/24	2024/25	2025/26
Кількість учнів ЗЗСО	2 010	2 009	2 004	1 918	1 826	1 751
ФНК	13,1	13,3	12,0	11,9	12,8	12,4
РНК	15,0	16,0	16,0	16,0	16,0	15,0
Кількість ЗЗСО	13	13	13	13	12	11
Середня наповнюваність ЗЗСО	155	155	154	148	152	159

Дані за бюджетні роки	2021	2022	2023	2024	2025	2026
Обсяг субвенції (тис. грн)	54 326,0	54 806,1	46 141,7	53 048,0	52 655,6	59 778,3
Субвенція на учня (грн)	27 028	27 280	23 025	27 658	28 837	34 140

Зміна за роками	2021/22	2022/23	2023/24	2024/25	2025/26
Учні (%)	0,0%	-0,2%	-4,3%	-4,8%	-4,1%
Субвенція (%)	0,9%	-15,8%	15,0%	-0,7%	13,5%
Субвенція на учня (%)	0,9%	-15,6%	20,1%	4,3%	18,4%
ФНК	0,17	-1,26	-0,14	0,86	-0,40

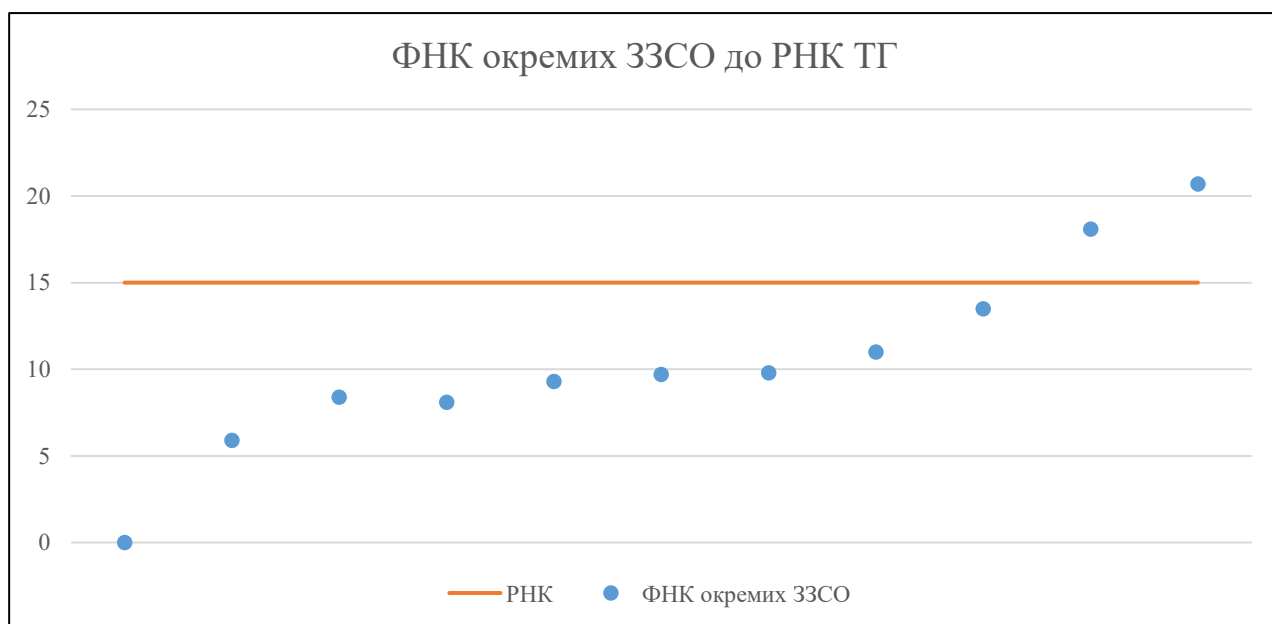


Мережа ЗЗСО Маньківської селищної територіальної громади

	ЗЗСО		Учні		ФНК
	кількість	відсоток	кількість	відсоток	кількість
Звичайний ЗЗСО	10	90,9%	1 741	99,4%	13,1
Опорний ЗЗСО					
Філія ЗЗСО	1	9,1%	10	0,6%	2,5
Загалом	11	100,0%	1 751	100,0%	12,4

	ЗЗСО		Учні		ФНК
	кількість	відсоток	кількість	відсоток	кількість
ЗЗСО крім спеціальних та НРЦ					
ЗЗСО з ФНК більш ніж 16 (РНК + 1)	2	20,0%	924	52,8%	19,7
ЗЗСО з ФНК від 14 до 16					
ЗЗСО з ФНК менш ніж 14 (РНК - 1)	8	80,0%	817	46,7%	9,5
ЗЗСО без класів			10	0,6%	
Загалом (крім спеціальних та НРЦ)	10	100,0%	1 751	100,0%	12,4

	ЗЗСО		Учні		ФНК
	кількість	відсоток	кількість	відсоток	кількість
Менше 20 учнів	1	9,1%	10	0,6%	2,5
Від 20 до 50 учнів					
Від 50 до 100 учнів	3	27,3%	230	13,1%	7,4
Від 100 до 200 учнів	5	45,5%	587	33,5%	10,7
Від 200 до 300 учнів					
Від 300 до 400 учнів	1	9,1%	325	18,6%	18,1
Від 400 до 600 учнів	1	9,1%	599	34,2%	20,7
Від 600 до 800 учнів					
Від 800 до 1000 учнів					
Від 1000 до 1500 учнів					
Більше 1500 учнів					
Загалом	11	100,0%	1 751	100,0%	12,4



На графіку ЗЗСО упорядковані за збільшенням наповнюваності

**Перелік закладів загальної середньої освіти Маньківської селищної територіальної громади
РНК = 15, ФНК = 12,36**

↑	ЗЗСО з ФНК більш ніж 16 (РНК + 1)
↔	ЗЗСО з ФНК від 14 до 16
↓	ЗЗСО з ФНК менш ніж 14 (РНК - 1)
—	ЗЗСО без класів

№ з/п	ID в АІКОМ	Назва ЗЗСО	Факт. ступ.	Статус	ID в АІКОМ опорного ЗЗСО	Кіл-ть учнів	з них за індивід. формою	Кіл-ть класів	ФНК		Включено до розрахунку субвенції
1	3926	Маньківський ЗЗСО №1	I-III	Опорна		599	9	29	20,7	↑	Так
2	4524	Маньківський НВК "ЗЗСО I-III ступенів - гімназія"	I-III	Опорна		325	14	18	18,1	↑	Так
3	2415	Молодецький ЗЗСО I-III ступенів	I-III			149	8	11	13,5	↓	Так
4	3955	Рогівський ЗЗСО I-III ст	I-III			121	2	11	11	↓	Так
5	4404	Кишенецький ЗЗСО	I-III			108	8	11	9,8	↓	Так
6	3893	Дзензелівський ЗЗСО	I-III			107	6	11	9,7	↓	Так
7	4142	Подібнянський ЗЗСО I-III ступенів	I-III			102	5	11	9,3	↓	Так
8	3956	Потаський ЗЗСО I - II ступенів	I-II			76	25	9	8,4	↓	Так
9	4184	Вікторівський заклад загальної середньої освіти	I-III			89	7	11	8,1	↓	Так
10	3933	Добрянський ЗЗСО	I-III			65	15	11	5,9	↓	Так
441	4503	Кривецька філія Маньківського закладу загальної середн	I	Філія	3926	10	10			—	Так