



ІНФОРМАЦІЙНА ДОВІДКА ЩОДО РОЗРАХУНКУ ОБСЯГУ ОСВІТНЬОЇ СУБВЕНЦІЇ НА 2026 РІК

ЛИСЯНСЬКА ТГ

Базова інформація про засновника:

Засновник	Лисянська селищна територіальна громада		
Код бюджету	2354000000		
Область	Черкаська	Фактична наповнюваність класів	13,27
Тип	Селищна ТГ	Розрахункова наповнюваність класів	14,5

Для цілей розрахунку освітньої субвенції громада не вважається прифронтовою.

З цієї причини тимчасова РНК (ТРНК) на 2026 рік визначається як РНК з буфером.

Це означає, що фактична наповнюваність класів (ФНК) порівнюється із замороженою РНК 2025 бюджетного року (ЗРНК).

Якщо значення ЗРНК близьке до ФНК (різниця не більше 1), ТРНК дорівнює ЗРНК.

Якщо ФНК набагато менше ЗРНК, ТРНК стає ЗРНК-1 (нижній буфер), у протилежному випадку стає ЗРНК+1 (верхній буфер).

Таким чином, ТРНК завжди знаходиться поруч з ЗРНК, за винятком того, що ТРНК не може бути менше 10 або більше 27,5.

Для Лисянської громади ЗРНК дорівнювала 14,5; ФНК після округлення до половини цілого дорівнює 13,5.

Допустимі значення ТРНК знаходяться в інтервалі (ЗРНК-1;ЗРНК+1) = (13,5;15,5).

Оскільки ФНК в межах допустимого інтервалу, ТРНК отримує значення ЗРНК = 14,5.

Підсумки розподілу субвенції на 2026 рік:

	К-ть учнів (факт)	К-ть класів (факт)	Сума (тис. грн)	На учня (грн)	На клас (грн)
Учні комунальних ЗЗСО, з них у гірських населених пунктах	1 115	84	48 589,6	43 578	578 447
у тому числі поділ класів на групи			695,8		
Українознавчий компонент					
Індивідуальні учні - екстернат					
Індивідуальні учні - сімейна форма	17		292,9	17 228	
Індивідуальні учні - ТОТ					
Учні спеціальних ЗЗСО (класів) з них у гірських населених пунктах					
у тому числі поділ класів на групи					
Учні НРЦ, з них у гірських населених пунктах					
Учні класів з вечірньою формою					
Вихованці пансіонів					
Вихованці спеціальних пансіонів					
Вихованці НРЦ					
Асистенти в інклюзивних класах		11	3 012,9		273 896
Учні ЗПО					
Лисянська ТГ	1 132	84	51 895,3		

Освітня субвенція, розрахована на весь бюджетний 2026 рік (не є остаточною, оскільки заплановано перерахунок її обсягів на вересень-грудень 2026 року), тис. грн:	51 895,3
Освітня субвенція, виділена на 8 місяців бюджетного 2026 року (68,6%), тис. грн:	35 600,2

Детальний розрахунок обсягу освітньої субвенції для Лисянської селищної територіальної громади

Коефіцієнти, що застосовуються для даної АТО:

Розрахункова наповнюваність класів	14,5
Коефіцієнт Кіпп для денних ЗЗСО	0,430
Розподіл на одного учня для педагогічних працівників, які не проводять уроки (денні ЗЗСО), грн	6 247
Коефіцієнт Кіпп для вечірніх шкіл	0,430
Розподіл на одного учня, для педагогічних працівників, які не проводять уроки (вечірні школи), грн	6 247
Коефіцієнт поділу класів на групи при вивченні окремих предметів для учнів групи I	1,017
Коефіцієнт поділу класів на групи при вивченні окремих предметів для учнів групи II	1,047
Коефіцієнт скорочення	1,00

Коефіцієнти, що застосовуються для всіх АТО:

Норматив бюджетної забезпеченості (грн)	14 527,5
Річна заробітна плата вчителів з нарахуваннями (тис. грн)	312,7
Річна заробітна плата асистентів вчителів з нарахуваннями (тис. грн)	273,9
Річна заробітна плата керівників ІРЦ з нарахуваннями (тис. грн)	401,4
Річна заробітна плата педпрацівників ІРЦ з нарахуваннями (тис. грн)	349,6
Розрахункова наповнюваність спеціальних класів (також приватних НРЦ)	9,0
Розрахункова наповнюваність класів НРЦ	6,0

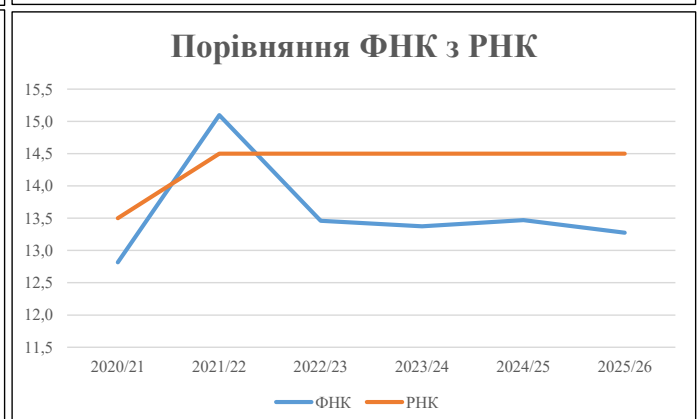
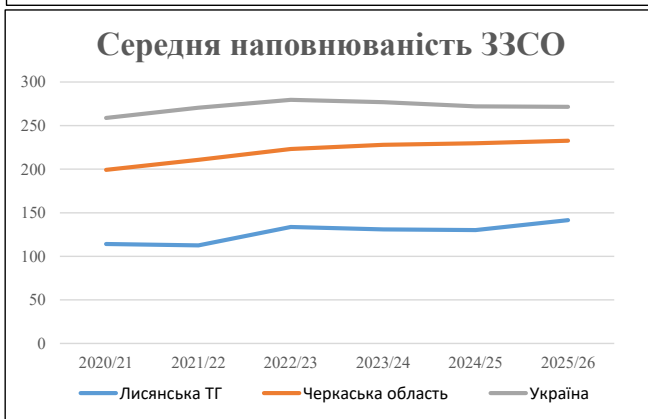
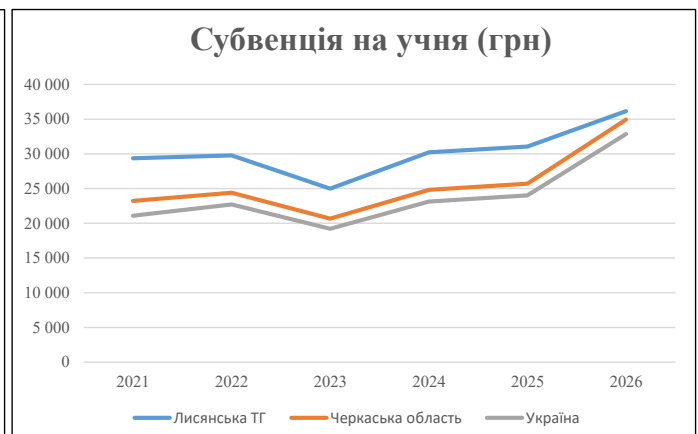
Рівень освіти	Учні	З них учні гірських шкіл			Класи	Розрахункова наповнюваність класу (групи)		Кількість годин навчального плану	Кількість годин у тиждень	Кількість необхідних ставок	Зарплати вчителів, тис. грн	Розподіл на одного учня, для пед. працівників, які не проводять уроки, грн	Зарплата пед. персоналу, що не проводить уроки, тис. грн	Зарплата пед. гірську місцевість, без поділу на групи, тис. грн	Коефіцієнт поділу класів на групи	Кількість ставок вчителів для поділу класів на групи	Зарплати персоналу, що проводить уроки у групах при події класів, тис. грн	Зарплата пед. персоналу разом (без надбавки за гірську місцевість), тис. грн	Відсоток учнів гірських шкіл	Надбавка для гірської місцевості	Зарплата всього пед. персоналу разом, тис. грн	
		гр. 1	гр. 2	гр. 3		гр. 4	гр. 5															гр. 6
Як розраховано	Факт	Факт	Факт	Постанова	гр. 1 / гр. 4	Постанова	гр. 5 * гр. 6	гр. 7 / 18	гр. 8 * 14527,51	Постанова	гр. 1 * гр. 10 / 1000	гр. 9 + гр. 11	Постанова	гр. 8 * гр. 13	гр. 14 * 14527,51	гр. 12 + гр. 15	гр. 2 / гр. 1	0,25 * гр. 16 * гр. 17	гр. 16 + гр. 18			
Загальні ЗЗСО																						
Початкова (1-4)	368			35	14,5	26	23	598	33,2	10 387	6 247	2 299	12 686		0,017	2,23		696	48 590			48 590
Базова (5-9)	624	0		42	14,5	44	32,7	1 439	79,9	24 992	6 247	3 898	28 890									
Старша (10-11)	123			7	14,5	9	35,5	320	17,8	5 550	6 247	768	6 318									
Українознавчий компонент																						
Початкова (1-4)	0			0	14,5	0	6	0	0,0	0	6 247	0	0									0
Базова (5-9)	0	0		0	14,5	0	8	0	0,0	0	6 247	0	0	0,017	0,00			0	0			0
Старша (10-11)	0			0	14,5	0	14	0	0,0	0	6 247	0	0									
Індивідуальна освіта																						
Екстернат (1-4)	0									0												0
Екстернат (5-9)	0	0								0												0
Екстернат (10-12)	0									0												0
Сімейна форма (1-4)	2									26												293
Сімейна форма (5-9)	12	0								220												293
Сімейна форма (10-12)	3									47												
TOT (1-4)	0									0												0
TOT (5-9)	0	0								0												0
TOT (10-12)	0									0												0
Спеціальна освіта																						
Початкова (1-4)	0			0	9	0	36															0
Базова (5-9)	0	0		0	9	0	36							0,047	0,00			0	0			0
Старша (10-11)	0			0	9	0	36															0
Навчально-реабілітаційні центри																						
Початкова (1-4)	0			0	6	0	36				6 247											0
Базова (5-9)	0	0		0	6	0	36				6 247			0,047	0,00			0	0			0
Старша (10-11)	0			0	6	0	36				6 247											0
Учні, які проживають в пансіонах (кількість ставок = кількість груп * 2)																						
Загальні пансіони	0	0		0	20	0																0
Спеціальні пансіони	0	0		0	9	0																0
НРЦ	0	0		0	6	0																0
Інклюзивні класи (кількість ставок = кількість класів * 1; обсяг субвенції = кількість ставок * 273,9), в колонках А і Б - кількість всіх і гірських інклюзивних класів після агрегації, у колонці Н - відсоток гірських інклюзивних класів																						
Інклюзія	11	0			11				11,0	3 013				3 013								3 013
Вечірня освіта																						
Вечірні школи	0	0		0	16		23															0
Заклади професійної освіти																						
ЗПО	0	0		0	26																	0
Разом	1 132			84		79		2 356	141,9	44 234		6 965	50 907									51 895,3

Історичні дані щодо учнів комунальних ЗЗСО Лисянської селищної територіальної громади

Фактичні значення за навчальні роки	2020/21	2021/22	2022/23	2023/24	2024/25	2025/26
Кількість учнів ЗЗСО	1 256	1 238	1 202	1 177	1 172	1 132
ФНК	12,8	15,1	13,5	13,4	13,5	13,3
РНК	13,5	14,5	14,5	14,5	14,5	14,5
Кількість ЗЗСО	11	11	9	9	9	8
Середня наповнюваність ЗЗСО	114	113	134	131	130	142

Дані за бюджетні роки	2021	2022	2023	2024	2025	2026
Обсяг субвенції (тис. грн)	36 887,7	36 845,0	30 035,7	35 561,9	36 372,6	40 928,6
Субвенція на учня (грн)	29 369	29 762	24 988	30 214	31 035	36 156

Зміна за роками	2021/22	2022/23	2023/24	2024/25	2025/26
Учні (%)	-1,4%	-2,9%	-2,1%	-0,4%	-3,4%
Субвенція (%)	-0,1%	-18,5%	18,4%	2,3%	12,5%
Субвенція на учня (%)	1,3%	-16,0%	20,9%	2,7%	16,5%
ФНК	2,28	-1,64	-0,09	0,10	-0,20

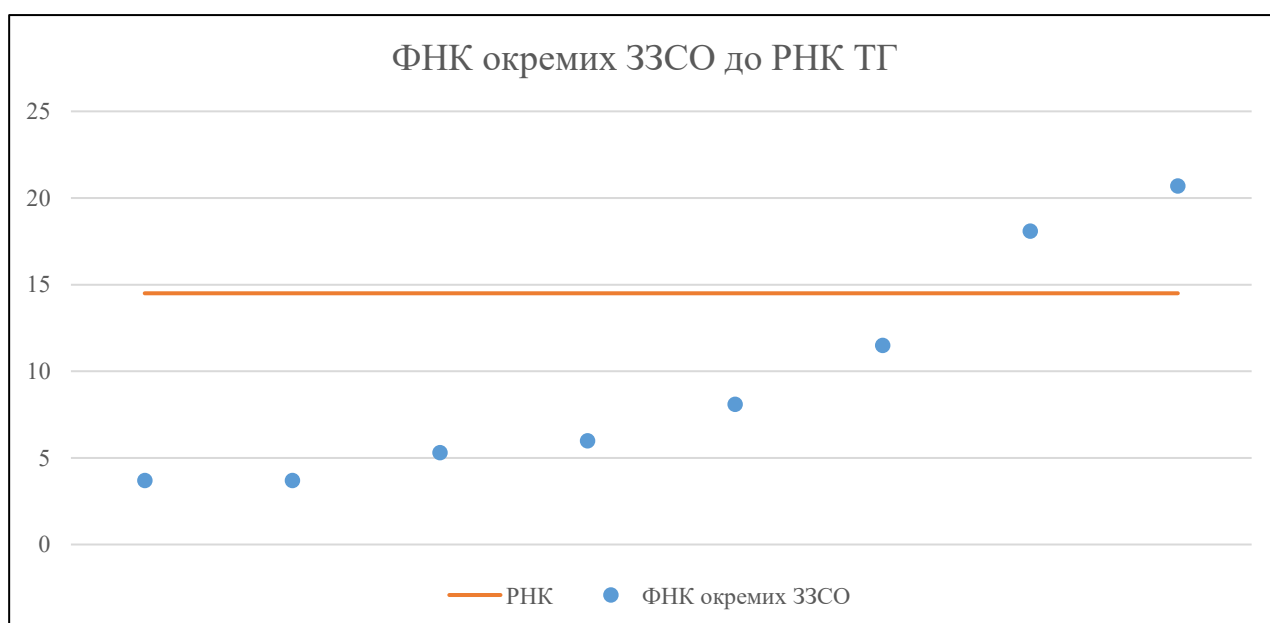


Мережа ЗЗСО Лисянської селищної територіальної громади

	ЗЗСО		Учні		ФНК
Звичайний ЗЗСО	4	50,0%	1 020	90,1%	16,5
Опорний ЗЗСО					
Філія ЗЗСО	4	50,0%	112	9,9%	5,1
Загалом	8	100,0%	1 132	100,0%	13,3

ЗЗСО	ЗЗСО		Учні		ФНК
ЗЗСО з ФНК більш ніж 15,5 (РНК + 1)	2	25,0%	821	72,5%	19,5
ЗЗСО з ФНК від 13,5 до 15,5					
ЗЗСО з ФНК менш ніж 13,5 (РНК - 1)	6	75,0%	311	27,5%	7,4
ЗЗСО без класів					
Загалом (крім спеціальних та НРЦ)	8	100,0%	1 132	100,0%	13,3

	ЗЗСО		Учні		ФНК
Менше 20 учнів	2	25,0%	22	1,9%	3,7
Від 20 до 50 учнів	2	25,0%	90	8,0%	5,6
Від 50 до 100 учнів	1	12,5%	73	6,4%	8,1
Від 100 до 200 учнів	1	12,5%	126	11,1%	11,5
Від 200 до 300 учнів					
Від 300 до 400 учнів	1	12,5%	344	30,4%	18,1
Від 400 до 600 учнів	1	12,5%	477	42,1%	20,7
Від 600 до 800 учнів					
Від 800 до 1000 учнів					
Від 1000 до 1500 учнів					
Більше 1500 учнів					
Загалом	8	100,0%	1 132	100,0%	13,3



На графіку ЗЗСО упорядковані за збільшенням наповнюваності

**Перелік закладів загальної середньої освіти Лісянської селищної територіальної громади
РНК = 14,5, ФНК = 13,27**

↑	ЗЗСО з ФНК більш ніж 15,5 (РНК + 1)
↔	ЗЗСО з ФНК від 13,5 до 15,5
↓	ЗЗСО з ФНК менш ніж 13,5 (РНК - 1)
—	ЗЗСО без класів

№ з/п	ID в АІКОМ	Назва ЗЗСО	Факт. ступ.	Статус	ID в АІКОМ опорного ЗЗСО	Кіл-ть учнів	з них за індивід. формою	Кіл-ть класів	ФНК		Включено до розрахунку субвенції
1	4154	Ліцей №1	I-III	Опорна		477	21	23	20,7	↑	Так
2	4309	Лісянський ліцей №2	I-III			344		19	18,1	↑	Так
3	4062	Боярський ліцей	I-III	Опорна		126	3	11	11,5	↓	Так
4	4161	Почапинська гімназія	I-II			73		9	8,1	↓	Так
5	3947	Журжинецька гімназія-філія	I-II	Філія	4154	48	3	8	6	↓	Так
6	4061	Чаплинська гімназія - філія ОЗ "Боярський ліцей"	I-II	Філія	4062	42		8	5,3	↓	Так
7	4325	П-Попівська початкова школа – філія опорного закладу <	I	Філія	4062	11		3	3,7	↓	Так
8	4076	Шестеринська початкова школа - філія опорного закладу	I	Філія	4154	11		3	3,7	↓	Так