



## ІНФОРМАЦІЙНА ДОВІДКА ЩОДО РОЗРАХУНКУ ОБСЯГУ ОСВІТНЬОЇ СУБВЕНЦІЇ НА 2026 РІК

### КОРСУНЬ-ШЕВЧЕНКІВСЬКА ТГ

#### Базова інформація про засновника:

Засновник	Корсунь-Шевченківська міська територіальна громада		
Код бюджету	2356700000		
Область	Черкаська	Фактична наповнюваність класів	19,24
Тип	Міська ТГ	Розрахункова наповнюваність класів	20,5

Для цілей розрахунку освітньої субвенції громада не вважається прифронтовою.

З цієї причини тимчасова РНК (ТРНК) на 2026 рік визначається як РНК з буфером.

Це означає, що фактична наповнюваність класів (ФНК) порівнюється із замороженою РНК 2025 бюджетного року (ЗРНК).

Якщо значення ЗРНК близьке до ФНК (різниця не більше 1), ТРНК дорівнює ЗРНК.

Якщо ФНК набагато менше ЗРНК, ТРНК стає ЗРНК-1 (нижній буфер), у протилежному випадку стає ЗРНК+1 (верхній буфер).

Таким чином, ТРНК завжди знаходиться поруч з ЗРНК, за винятком того, що ТРНК не може бути менше 10 або більше 27,5.

Для Корсунь-Шевченківської громади ЗРНК дорівнювала 21,5; ФНК після округлення до половини цілого дорівнює 19.

Допустимі значення ТРНК знаходяться в інтервалі (ЗРНК-1;ЗРНК+1) = (20,5;22,5).

Оскільки ФНК менше 20,5, ТРНК отримує значення нижнього буфера ЗРНК-1 = 20,5.

#### Підсумки розподілу субвенції на 2026 рік:

	К-ть учнів (факт)	К-ть класів (факт)	Сума (тис. грн)	На учня (грн)	На клас (грн)
Учні комунальних ЗЗСО, з них у гірських населених пунктах	1 616	84	49 789,9	30 811	592 737
у тому числі поділ класів на групи			3 097,0		
Українознавчий компонент					
Індивідуальні учні - екстернат	3		47,1	15 690	
Індивідуальні учні - сімейна форма	60		925,7	15 428	
Індивідуальні учні - ТОТ					
Учні спеціальних ЗЗСО (класів) з них у гірських населених пунктах					
у тому числі поділ класів на групи					
Учні НРЦ, з них у гірських населених пунктах					
Учні класів з вечірньою формою					
Вихованці пансіонів					
Вихованці спеціальних пансіонів					
Вихованці НРЦ					
Асистенти в інклюзивних класах		20	5 477,9		273 896
Учні ЗПО					
<b>Корсунь-Шевченківська ТГ</b>	<b>1 679</b>	<b>84</b>	<b>56 240,6</b>		

Освітня субвенція, розрахована на весь бюджетний 2026 рік (не є остаточною, оскільки заплановано перерахунок її обсягів на вересень-грудень 2026 року), тис. грн:	<b>56 240,6</b>
Освітня субвенція, виділена на 8 місяців бюджетного 2026 року (68,6%), тис. грн:	<b>38 581,1</b>

**Детальний розрахунок обсягу освітньої субвенції для Корсунь-Шевченківської міської територіальної громади**

**Коефіцієнти, що застосовуються для даної АТО:**

Розрахункова наповнюваність класів	20,5
Коефіцієнт Кіпп для денних ЗЗСО	0,230
Розподіл на одного учня для педагогічних працівників, які не проводять уроки (денні ЗЗСО), грн	3 341
Коефіцієнт Кіпп для вечірніх шкіл	0,230
Розподіл на одного учня, для педагогічних працівників, які не проводять уроки (вечірні школи), грн	3 341
Коефіцієнт поділу класів на групи при вивченні окремих предметів для учнів групи I	1,075
Коефіцієнт поділу класів на групи при вивченні окремих предметів для учнів групи II	1,047
Коефіцієнт скорочення	1,00

**Коефіцієнти, що застосовуються для всіх АТО:**

Норматив бюджетної забезпеченості (грн)	14 527,5
Річна заробітна плата вчителів з нарахуваннями (тис. грн)	312,7
Річна заробітна плата асистентів вчителів з нарахуваннями (тис. грн)	273,9
Річна заробітна плата керівників ІРЦ з нарахуваннями (тис. грн)	401,4
Річна заробітна плата педпрацівників ІРЦ з нарахуваннями (тис. грн)	349,6
Розрахункова наповнюваність спеціальних класів (також приватних НРЦ)	9,0
Розрахункова наповнюваність класів НРЦ	6,0

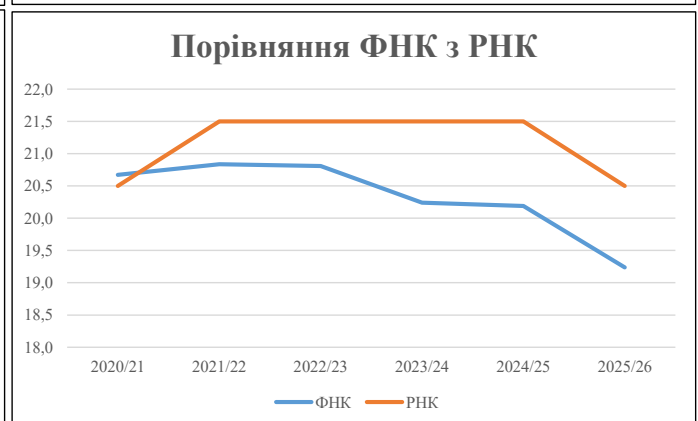
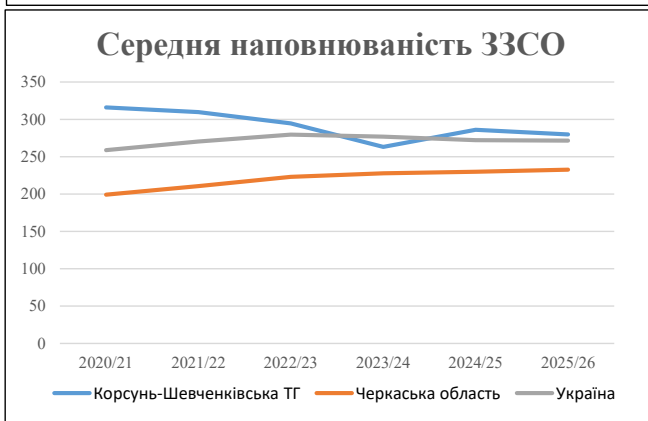
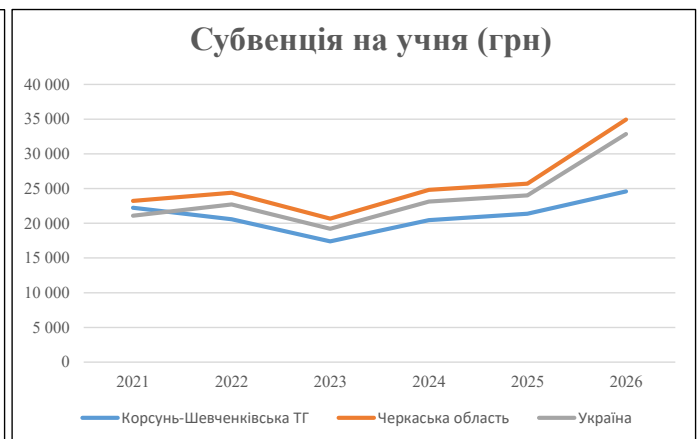
Рівень освіти	Учні	З них учні гірських шкіл			Класи	Розрахункова наповнюваність класу (групи)	Розрахункова к-ть класів (групи)	К-ть годин навчального плану	К-ть годин у тиждень	К-ть необхідних класів	К-ть ставок	Зарплати вчителів, тис. грн	Розподіл на одного учня, для пед. працівників, які не проводять уроки, грн	Зарплата пед. персоналу, що не проводить уроки, тис. грн	Зарплата пед. гірську місцевість, без поділу на групи, тис. грн	Коефіцієнт поділу класів на групи	К-ть ставок вчителів для поділу класів на групи	Зарплати персоналу, що проводить уроки у групах при поділі класів, тис. грн	Зарплата пед. персоналу разом (без надбавки за гірську місцевість), тис. грн	Відсоток учнів гірських шкіл	Надбавка для гірської місцевості	Зарплата всього пед. персоналу разом, тис. грн			
		гр. 1	гр. 2	гр. 3																			гр. 4	гр. 5	гр. 6
Як розраховано	Факт	Факт	Факт	Постанова	гр. 1 / гр. 4	Постанова	гр. 5 * гр. 6	гр. 7 / 18	гр. 8 * 14527,51	Постанова	гр. 1 * гр. 10 / 1000	гр. 9 + гр. 11	Постанова	гр. 8 * гр. 13	гр. 14 * 14527,51	гр. 12 + гр. 15	гр. 2 / гр. 1	0,25 * гр. 16 * гр. 17	гр. 16 + гр. 18						
<b>Загальні ЗЗСО</b>																									
Початкова (1-4)	596		33	20,5	30	23	690	38,3	11 985	3 341	1 991	13 977				0,075	9,91	3 097	49 790				49 790		
Базова (5-9)	885	0	45	20,5	44	32,7	1 439	79,9	24 992	3 341	2 957	27 949													
Старша (10-11)	135		6	20,5	7	35,5	249	13,8	4 316	3 341	451	4 767													
<b>Українознавчий компонент</b>																									
Початкова (1-4)	0		0	20,5	0	6	0	0,0	0	3 341	0	0				0,075	0,00	0	0				0		
Базова (5-9)	0	0	0	20,5	0	8	0	0,0	0	3 341	0	0													
Старша (10-11)	0		0	20,5	0	14	0	0,0	0	3 341	0	0													
<b>Індивідуальна освіта</b>																									
Екстернат (1-4)	0								0																
Екстернат (5-9)	0	0							0															47	
Екстернат (10-12)	3								47																
Сімейна форма (1-4)	33								431																
Сімейна форма (5-9)	27	0							494															926	
Сімейна форма (10-12)	0								0																
TOT (1-4)	0								0																
TOT (5-9)	0	0							0															0	
TOT (10-12)	0								0																
<b>Спеціальна освіта</b>																									
Початкова (1-4)	0		0	9	0	36																			
Базова (5-9)	0	0	0	9	0	36										0,047	0,00	0	0					0	
Старша (10-11)	0		0	9	0	36																			
<b>Навчально-реабілітаційні центри</b>																									
Початкова (1-4)	0		0	6	0	36				3 341															
Базова (5-9)	0	0	0	6	0	36				3 341						0,047	0,00	0	0					0	
Старша (10-11)	0		0	6	0	36				3 341															
<b>Учні, які проживають в пансіонах (кількість ставок = кількість груп * 2)</b>																									
Загальні пансіони	0	0		20	0																				0
Спеціальні пансіони	0	0		9	0																				0
НРЦ	0	0		6	0																				0
<b>Інклюзивні класи (кількість ставок = кількість класів * 1; обсяг субвенції = кількість ставок * 273,9), в колонках А і Б - кількість всіх і гірських інклюзивних класів після агрегації, у колонці Н - відсоток гірських інклюзивних класів</b>																									
Інклюзія	20	0		20				20,0	5 478			5 478													5 478
<b>Вечірня освіта</b>																									
Вечірні школи	0	0	0	16		23																			0
<b>Заклади професійної освіти</b>																									
ЗПО	0	0	0	26																					0
<b>Разом</b>	<b>1 679</b>		<b>84</b>		<b>81</b>		<b>2 377</b>	<b>152,1</b>	<b>47 744</b>		<b>5 400</b>	<b>52 171</b>													<b>56 240,6</b>

## Історичні дані щодо учнів комунальних ЗЗСО Корсунь-Шевченківської міської територіальної громади

Фактичні значення за навчальні роки	2020/21	2021/22	2022/23	2023/24	2024/25	2025/26
Кількість учнів ЗЗСО	2 212	2 167	2 062	1 842	1 716	1 679
ФНК	20,7	20,8	20,8	20,2	20,2	19,2
РНК	20,5	21,5	21,5	21,5	21,5	20,5
Кількість ЗЗСО	7	7	7	7	6	6
Середня наповнюваність ЗЗСО	316	310	295	263	286	280

Дані за бюджетні роки	2021	2022	2023	2024	2025	2026
Обсяг субвенції (тис. грн)	49 155,7	44 623,7	35 867,4	37 650,5	36 692,6	41 293,3
Субвенція на учня (грн)	22 222	20 592	17 394	20 440	21 383	24 594

Зміна за роками	2021/22	2022/23	2023/24	2024/25	2025/26
Учні (%)	-2,0%	-4,8%	-10,7%	-6,8%	-2,2%
Субвенція (%)	-9,2%	-19,6%	5,0%	-2,5%	12,5%
Субвенція на учня (%)	-7,3%	-15,5%	17,5%	4,6%	15,0%
ФНК	0,16	-0,03	-0,57	-0,05	-0,95

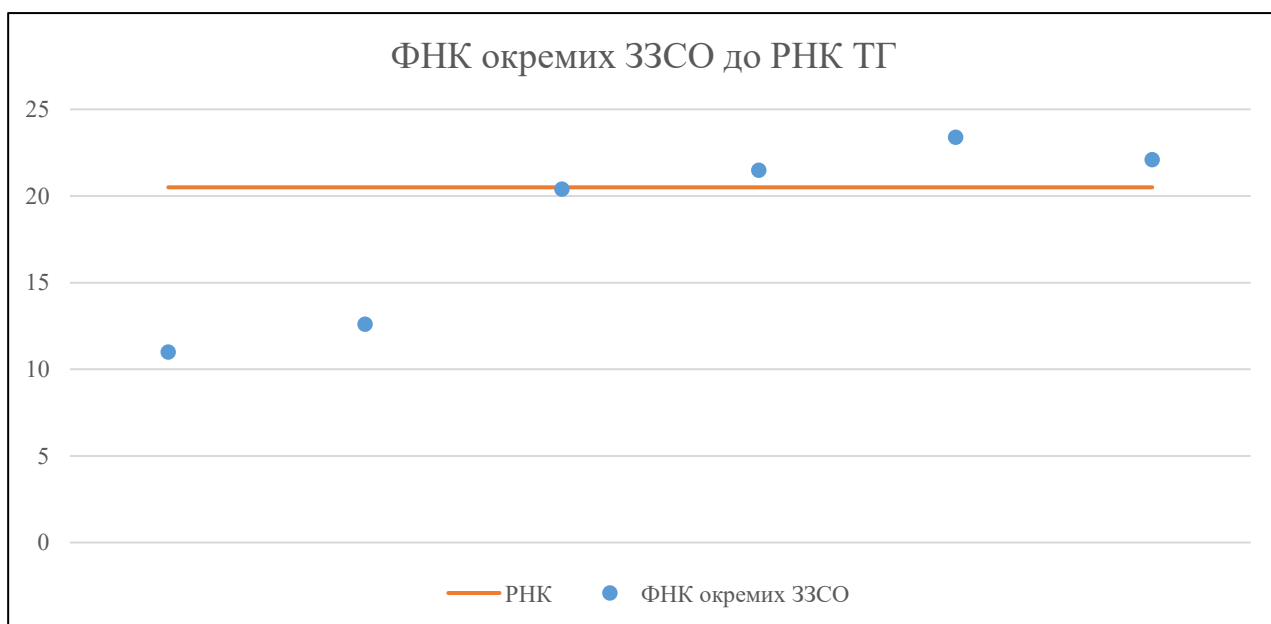


## Мережа ЗЗСО Корсунь-Шевченківської міської територіальної громади

	ЗЗСО		Учні		ФНК
	кількість	відсоток	кількість	відсоток	кількість
Звичайний ЗЗСО	6	100,0%	1 679	100,0%	20,0
Опорний ЗЗСО					
Філія ЗЗСО					
Загалом	6	100,0%	1 679	100,0%	19,2

	ЗЗСО		Учні		ФНК
	кількість	відсоток	кількість	відсоток	кількість
<b>ЗЗСО крім спеціальних та НРЦ</b>					
ЗЗСО з ФНК більш ніж 21,5 (РНК + 1)	3	50,0%	1 295	77,1%	22,3
ЗЗСО з ФНК від 19,5 до 21,5	1	16,7%	184	11,0%	20,4
ЗЗСО з ФНК менш ніж 19,5 (РНК - 1)	2	33,3%	200	11,9%	11,8
ЗЗСО без класів					
Загалом (крім спеціальних та НРЦ)	6	100,0%	1 679	100,0%	19,2

	ЗЗСО		Учні		ФНК
	кількість	відсоток	кількість	відсоток	кількість
Менше 20 учнів					
Від 20 до 50 учнів					
Від 50 до 100 учнів	1	16,7%	99	5,9%	11,0
Від 100 до 200 учнів	2	33,3%	285	17,0%	16,8
Від 200 до 300 учнів					
Від 300 до 400 учнів	2	33,3%	699	41,6%	22,5
Від 400 до 600 учнів	1	16,7%	596	35,5%	22,1
Від 600 до 800 учнів					
Від 800 до 1000 учнів					
Від 1000 до 1500 учнів					
Більше 1500 учнів					
Загалом	6	100,0%	1 679	100,0%	19,2



На графіку ЗЗСО упорядковані за збільшенням наповнюваності

**Перелік закладів загальної середньої освіти Корсунь-Шевченківської міської територіальної громади  
РНК = 20,5, ФНК = 19,24**

↑	ЗЗСО з ФНК більш ніж 21,5 (РНК + 1)
↔	ЗЗСО з ФНК від 19,5 до 21,5
↓	ЗЗСО з ФНК менш ніж 19,5 (РНК - 1)
—	ЗЗСО без класів

№ з/п	ID в АІКОМ	Назва ЗЗСО	Факт. ступ.	Статус	ID в АІКОМ опорного ЗЗСО	Кіл-ть учнів	з них за індивід. формою	Кіл-ть класів	ФНК		Включено до розрахунку субвенції
1	4372	Гімназія №2 з початковою школою	I-II			398		17	23,4	↑	Так
2	4352	Корсунь-Шевченківська гімназія №1 з початковою школою	I-II			596	27	27	22,1	↑	Так
3	4363	КШ ліцей КШМР	I-III			301	9	14	21,5	↑	Так
4	4367	Гімназія №5 К-Ш МР	I-II			184	13	9	20,4	↔	Так
5	4538	Гарбузинська гімназія	I-II			101	4	8	12,6	↓	Так
6	4529	Моринська гімназія з початковою школою та дошкільним садком	I-II			99	13	9	11	↓	Так