



ІНФОРМАЦІЙНА ДОВІДКА ЩОДО РОЗРАХУНКУ ОБСЯГУ ОСВІТНЬОЇ СУБВЕНЦІЇ НА 2026 РІК

КАТЕРИНОПІЛЬСЬКА ТГ

Базова інформація про засновника:

Засновник	Катеринопільська селищна територіальна громада		
Код бюджету	2356600000		
Область	Черкаська	Фактична наповнюваність класів	12,28
Тип	Селищна ТГ	Розрахункова наповнюваність класів	13,5

Для цілей розрахунку освітньої субвенції громада не вважається прифронтовою.

З цієї причини тимчасова РНК (ТРНК) на 2026 рік визначається як РНК з буфером.

Це означає, що фактична наповнюваність класів (ФНК) порівнюється із замороженою РНК 2025 бюджетного року (ЗРНК).

Якщо значення ЗРНК близьке до ФНК (різниця не більше 1), ТРНК дорівнює ЗРНК.

Якщо ФНК набагато менше ЗРНК, ТРНК стає ЗРНК-1 (нижній буфер), у протилежному випадку стає ЗРНК+1 (верхній буфер).

Таким чином, ТРНК завжди знаходиться поруч з ЗРНК, за винятком того, що ТРНК не може бути менше 10 або більше 27,5.

Для Катеринопільської громади ЗРНК дорівнювала 14,5; ФНК після округлення до половини цілого дорівнює 12,5.

Допустимі значення ТРНК знаходяться в інтервалі (ЗРНК-1;ЗРНК+1) = (13,5;15,5).

Оскільки ФНК менше 13,5, ТРНК отримує значення нижнього буфера ЗРНК-1 = 13,5.

Підсумки розподілу субвенції на 2026 рік:

	К-ть учнів (факт)	К-ть класів (факт)	Сума (тис. грн)	На учня (грн)	На клас (грн)
Учні комунальних ЗЗСО, з них у гірських населених пунктах	1 007	82	47 029,9	46 703	573 535
у тому числі поділ класів на групи			681,0		
Українознавчий компонент					
Індивідуальні учні - екстернат					
Індивідуальні учні - сімейна форма	2		26,1	13 075	
Індивідуальні учні - ТОТ					
Учні спеціальних ЗЗСО (класів)					
з них у гірських населених пунктах					
у тому числі поділ класів на групи					
Учні НРЦ,					
з них у гірських населених пунктах					
Учні класів з вечірньою формою					
Вихованці пансіонів					
Вихованці спеціальних пансіонів					
Вихованці НРЦ					
Асистенти в інклюзивних класах		23	6 299,6		273 896
Учні ЗПО					
Катеринопільська ТГ	1 009	82	53 355,7		

Освітня субвенція, розрахована на весь бюджетний 2026 рік (не є остаточною, оскільки заплановано перерахунок її обсягів на вересень-грудень 2026 року), тис. грн:	53 355,7
Освітня субвенція, виділена на 8 місяців бюджетного 2026 року (68,6%), тис. грн:	36 602,0

Детальний розрахунок обсягу освітньої субвенції для Катеринопільської селищної територіальної громади

Коефіцієнти, що застосовуються для даної АТО:

Розрахункова наповнюваність класів	13,5
Коефіцієнт Кіпп для денних ЗЗСО	0,430
Розподіл на одного учня для педагогічних працівників, які не проводять уроки (денні ЗЗСО), грн	6 247
Коефіцієнт Кіпп для вечірніх шкіл	0,430
Розподіл на одного учня, для педагогічних працівників, які не проводять уроки (вечірні школи), грн	6 247
Коефіцієнт поділу класів на групи при вивченні окремих предметів для учнів групи I	1,017
Коефіцієнт поділу класів на групи при вивченні окремих предметів для учнів групи II	1,047
Коефіцієнт скорочення	1,00

Коефіцієнти, що застосовуються для всіх АТО:

Норматив бюджетної забезпеченості (грн)	14 527,5
Річна заробітна плата вчителів з нарахуваннями (тис. грн)	312,7
Річна заробітна плата асистентів вчителів з нарахуваннями (тис. грн)	273,9
Річна заробітна плата керівників ІРЦ з нарахуваннями (тис. грн)	401,4
Річна заробітна плата педпрацівників ІРЦ з нарахуваннями (тис. грн)	349,6
Розрахункова наповнюваність спеціальних класів (також приватних НРЦ)	9,0
Розрахункова наповнюваність класів НРЦ	6,0

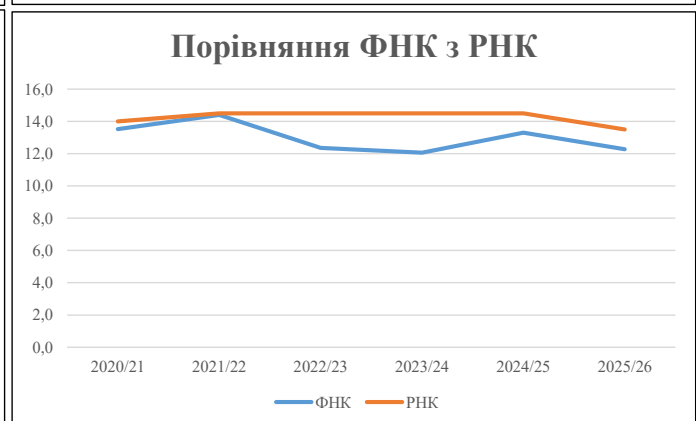
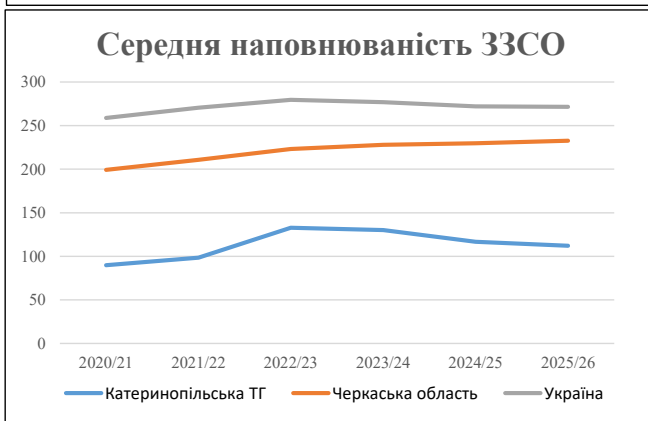
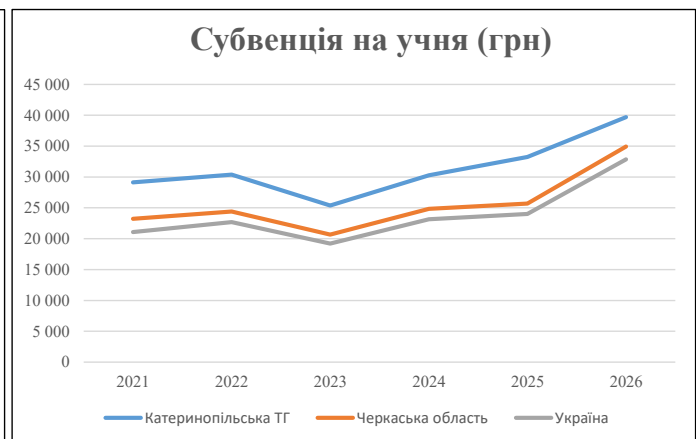
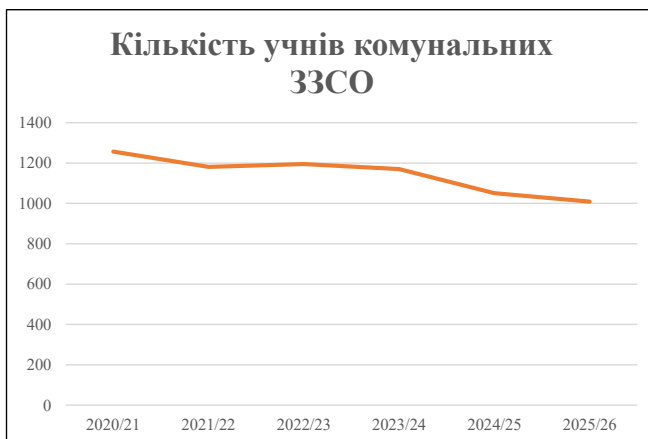
Рівень освіти	Учні	З них учні гірських шкіл			Класи	Розрахункова наповнюваність класу (групи)		Кількість годин навчального плану	Кількість годин у тиждень	Кількість необхідних ставок	Зарплати вчителів, тис. грн	Розподіл на одного учня, для пед. працівників, які не проводять уроки, грн	Зарплата пед. персоналу, що не проводить уроки, тис. грн	Зарплата пед. гірську місцевість, без поділу на групи, тис. грн	Коефіцієнт поділу класів на групи	Кількість ставок вчителів для поділу класів на групи	Зарплати персоналу, що проводить уроки у групах при події класів, тис. грн	Зарплата пед. персоналу разом (без надбавки за гірську місцевість), тис. грн	Відсоток учнів гірських шкіл	Надбавка для гірської місцевості	Зарплата всього пед. персоналу разом, тис. грн	
		гр. 1	гр. 2	гр. 3		гр. 4	гр. 5															гр. 6
Як розраховано	Факт	Факт	Факт	Постанова	гр. 1 / гр. 4	Постанова	гр. 5 * гр. 6	гр. 7 / 18	гр. 8 * 14527,51	Постанова	гр. 1 * гр. 10 / 1000	гр. 9 + гр. 11	Постанова	гр. 8 * гр. 13	гр. 14 * 14527,51	гр. 12 + гр. 15	гр. 2 / гр. 1	0,25 * гр. 16 * гр. 17	гр. 16 + гр. 18			
Загальні ЗЗСО																						
Початкова (1-4)	325		35	13,5	25	23	575	31,9	9 988	6 247	2 030	12 018		0,017	2,18	681	47 030					47 030
Базова (5-9)	544	0	40	13,5	41	32,7	1 341	74,5	23 288	6 247	3 398	26 686										
Старша (10-11)	138		7	13,5	11	35,5	391	21,7	6 783	6 247	862	7 645										
Українознавчий компонент																						
Початкова (1-4)	0		0	13,5	0	6	0	0,0	0	6 247	0	0										0
Базова (5-9)	0	0	0	13,5	0	8	0	0,0	0	6 247	0	0		0,017	0,00	0	0					0
Старша (10-11)	0		0	13,5	0	14	0	0,0	0	6 247	0	0										
Індивідуальна освіта																						
Екстернат (1-4)	0								0													0
Екстернат (5-9)	0	0							0													0
Екстернат (10-12)	0								0													0
Сімейна форма (1-4)	2								26													26
Сімейна форма (5-9)	0	0							0													0
Сімейна форма (10-12)	0								0													0
TOT (1-4)	0								0													0
TOT (5-9)	0	0							0													0
TOT (10-12)	0								0													0
Спеціальна освіта																						
Початкова (1-4)	0		0	9	0	36																0
Базова (5-9)	0	0	0	9	0	36								0,047	0,00	0	0					0
Старша (10-11)	0		0	9	0	36																0
Навчально-реабілітаційні центри																						
Початкова (1-4)	0		0	6	0	36				6 247												0
Базова (5-9)	0	0	0	6	0	36				6 247				0,047	0,00	0	0					0
Старша (10-11)	0		0	6	0	36				6 247												0
Учні, які проживають в пансіонах (кількість ставок = кількість груп * 2)																						
Загальні пансіони	0	0		20	0																	0
Спеціальні пансіони	0	0		9	0																	0
НРЦ	0	0		6	0																	0
Інклюзивні класи (кількість ставок = кількість класів * 1; обсяг субвенції = кількість ставок * 273,9), в колонках А і Б - кількість всіх і гірських інклюзивних класів після агрегації, у колонці Н - відсоток гірських інклюзивних класів																						
Інклюзія	23	0		23				23,0	6 300			6 300										6 300
Вечірня освіта																						
Вечірні школи	0	0	0	16		23																0
Заклади професійної освіти																						
ЗПО	0	0	0	26																		0
Разом	1 009		82		77		2 306	151,1	46 384		6 291	52 649										53 355,7

Історичні дані щодо учнів комунальних ЗЗСО Катеринопільської селищної територіальної громади

Фактичні значення за навчальні роки	2020/21	2021/22	2022/23	2023/24	2024/25	2025/26
Кількість учнів ЗЗСО	1 257	1 181	1 195	1 170	1 051	1 009
ФНК	13,5	14,4	12,4	12,1	13,3	12,3
РНК	14,0	14,5	14,5	14,5	14,5	13,5
Кількість ЗЗСО	14	12	9	9	9	9
Середня наповнюваність ЗЗСО	90	98	133	130	117	112

Дані за бюджетні роки	2021	2022	2023	2024	2025	2026
Обсяг субвенції (тис. грн)	36 623,5	35 901,6	30 328,6	35 435,1	34 931,5	40 058,3
Субвенція на учня (грн)	29 136	30 399	25 380	30 286	33 236	39 701

Зміна за роками		2021/22	2022/23	2023/24	2024/25	2025/26
Учні (%)		-6,0%	1,2%	-2,1%	-10,2%	-4,0%
Субвенція (%)		-2,0%	-15,5%	16,8%	-1,4%	14,7%
Субвенція на учня (%)		4,3%	-16,5%	19,3%	9,7%	19,5%
ФНК		0,89	-2,04	-0,30	1,24	-1,02

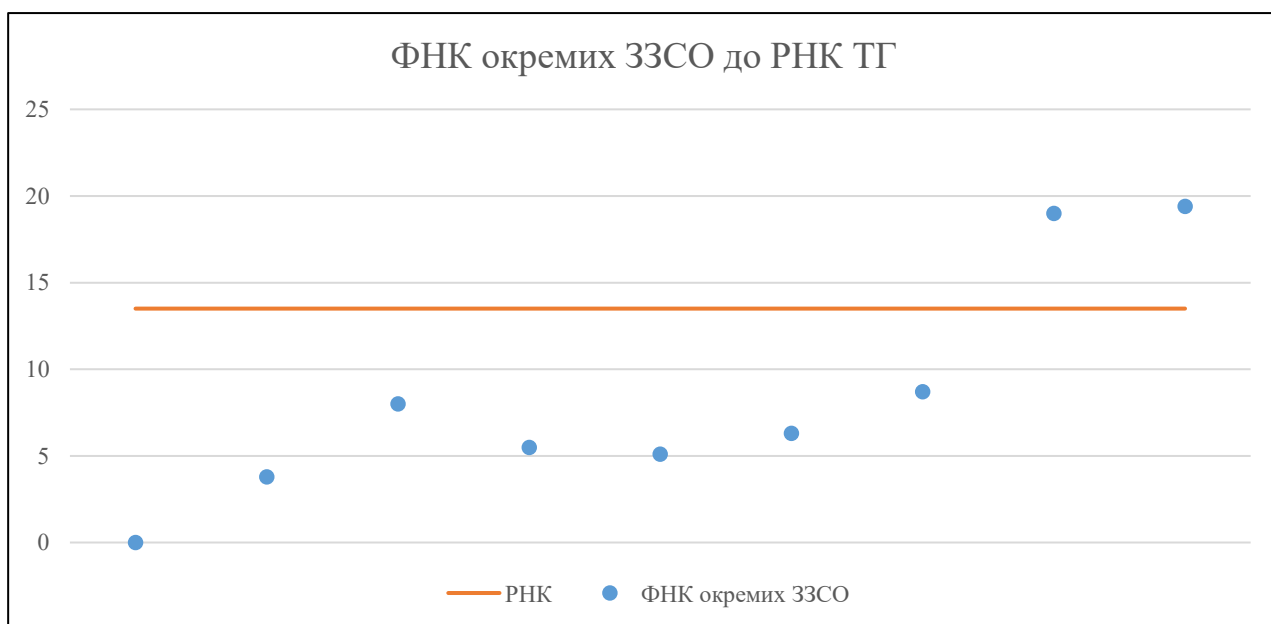


Мережа ЗЗСО Катеринопільської селищної територіальної громади

	ЗЗСО		Учні		ФНК
Звичайний ЗЗСО	7	77,8%	933	92,5%	13,3
Опорний ЗЗСО					
Філія ЗЗСО	2	22,2%	76	7,5%	6,3
Загалом	9	100,0%	1 009	100,0%	12,3

ЗЗСО крім спеціальних та НРЦ	ЗЗСО		Учні		ФНК
ЗЗСО з ФНК більш ніж 14,5 (РНК + 1)	2	25,0%	750	74,3%	19,2
ЗЗСО з ФНК від 12,5 до 14,5					
ЗЗСО з ФНК менш ніж 12,5 (РНК - 1)	6	75,0%	255	25,3%	6,2
ЗЗСО без класів			4	0,4%	
Загалом (крім спеціальних та НРЦ)	8	100,0%	1 009	100,0%	12,3

	ЗЗСО		Учні		ФНК
Менше 20 учнів	2	22,2%	19	1,9%	3,2
Від 20 до 50 учнів	3	33,3%	122	12,1%	5,8
Від 50 до 100 учнів	2	22,2%	118	11,7%	7,4
Від 100 до 200 учнів					
Від 200 до 300 учнів					
Від 300 до 400 учнів	1	11,1%	304	30,1%	19,0
Від 400 до 600 учнів	1	11,1%	446	44,2%	19,4
Від 600 до 800 учнів					
Від 800 до 1000 учнів					
Від 1000 до 1500 учнів					
Більше 1500 учнів					
Загалом	9	100,0%	1 009	100,0%	12,3



На графіку ЗЗСО упорядковані за збільшенням наповнюваності

**Перелік закладів загальної середньої освіти Катеринопільської селищної територіальної громади
РНК = 13,5, ФНК = 12,28**

↑	ЗЗСО з ФНК більш ніж 14,5 (РНК + 1)
↔	ЗЗСО з ФНК від 12,5 до 14,5
↓	ЗЗСО з ФНК менш ніж 12,5 (РНК - 1)
—	ЗЗСО без класів

№ з/п	ID в АІКОМ	Назва ЗЗСО	Факт. ступ.	Статус	ID в АІКОМ опорного ЗЗСО	Кіл-ть учнів	з них за індивід. формою	Кіл-ть класів	ФНК		Включено до розрахунку субвенції
1	4086	Калинопільський ліцей №1	I-III	Опорна		446	9	23	19,4	↑	Так
2	4103	Калинопільський ліцей №2	I-III	Опорна		304	2	16	19	↑	Так
3	4105	Петраківська гімназія	I-II			61	8	7	8,7	↓	Так
4	4094	Вербовецька філія	I	Філія	4103	32		4	8	↓	Так
5	4098	Лисичобалківська гімназія	I-II			57	5	9	6,3	↓	Так
6	4057	Новоселицька філія Калинопільського ліцею №1	I-II	Філія	4086	44	4	8	5,5	↓	Так
7	4102	Вікнинська гімназія	I-II			46		9	5,1	↓	Так
8	4032	Шостаківська гімназія	I			15	9	4	3,8	↓	Так
441	4735	Пальчиківська гімназія	I			4	4			—	Так