



ІНФОРМАЦІЙНА ДОВІДКА ЩОДО РОЗРАХУНКУ ОБСЯГУ ОСВІТНЬОЇ СУБВЕНЦІЇ НА 2026 РІК

КАНІВСЬКА ТГ

Базова інформація про засновника:

Засновник	Канівська міська територіальна громада		
Код бюджету	2355400000		
Область	Черкаська	Фактична наповнюваність класів	19,75
Тип	Міська ТГ	Розрахункова наповнюваність класів	20,5

Для цілей розрахунку освітньої субвенції громада не вважається прифронтовою.

З цієї причини тимчасова РНК (ТРНК) на 2026 рік визначається як РНК з буфером.

Це означає, що фактична наповнюваність класів (ФНК) порівнюється із замороженою РНК 2025 бюджетного року (ЗРНК).

Якщо значення ЗРНК близьке до ФНК (різниця не більше 1), ТРНК дорівнює ЗРНК.

Якщо ФНК набагато менше ЗРНК, ТРНК стає ЗРНК-1 (нижній буфер), у протилежному випадку стає ЗРНК+1 (верхній буфер).

Таким чином, ТРНК завжди знаходиться поруч з ЗРНК, за винятком того, що ТРНК не може бути менше 10 або більше 27,5.

Для Канівської громади ЗРНК дорівнювала 21,5; ФНК після округлення до половини цілого дорівнює 19,5.

Допустимі значення ТРНК знаходяться в інтервалі (ЗРНК-1;ЗРНК+1) = (20,5;22,5).

Оскільки ФНК менше 20,5, ТРНК отримує значення нижнього буфера ЗРНК-1 = 20,5.

Підсумки розподілу субвенції на 2026 рік:

	К-ть учнів (факт)	К-ть класів (факт)	Сума (тис. грн)	На учня (грн)	На клас (грн)
Учні комунальних ЗЗСО, з них у гірських населених пунктах	2 271	115	70 048,0	30 845	609 113
у тому числі поділ класів на групи			4 357,7		
Українознавчий компонент					
Індивідуальні учні - екстернат	8		141,2	17 651	
Індивідуальні учні - сімейна форма	184		2 991,5	16 258	
Індивідуальні учні - ТОТ					
Учні спеціальних ЗЗСО (класів) з них у гірських населених пунктах					
у тому числі поділ класів на групи					
Учні НРЦ, з них у гірських населених пунктах					
Учні класів з вечірньою формою					
Вихованці пансіонів					
Вихованці спеціальних пансіонів					
Вихованці НРЦ					
Асистенти в інклюзивних класах		35	9 586,4		273 896
Учні ЗПО					
Канівська ТГ	2 463	115	82 767,0		

Освітня субвенція, розрахована на весь бюджетний 2026 рік (не є остаточною, оскільки заплановано перерахунок її обсягів на вересень-грудень 2026 року), тис. грн:	82 767,0
Освітня субвенція, виділена на 8 місяців бюджетного 2026 року (68,6%), тис. грн:	56 778,2

Детальний розрахунок обсягу освітньої субвенції для Канівської міської територіальної громади

Коефіцієнти, що застосовуються для даної АТО:

Розрахункова наповнюваність класів	20,5
Коефіцієнт Кіпп для денних ЗЗСО	0,230
Розподіл на одного учня для педагогічних працівників, які не проводять уроки (денні ЗЗСО), грн	3 341
Коефіцієнт Кіпп для вечірніх шкіл	0,230
Розподіл на одного учня, для педагогічних працівників, які не проводять уроки (вечірні школи), грн	3 341
Коефіцієнт поділу класів на групи при вивченні окремих предметів для учнів групи I	1,075
Коефіцієнт поділу класів на групи при вивченні окремих предметів для учнів групи II	1,047
Коефіцієнт скорочення	1,00

Коефіцієнти, що застосовуються для всіх АТО:

Норматив бюджетної забезпеченості (грн)	14 527,5
Річна заробітна плата вчителів з нарахуваннями (тис. грн)	312,7
Річна заробітна плата асистентів вчителів з нарахуваннями (тис. грн)	273,9
Річна заробітна плата керівників ІРЦ з нарахуваннями (тис. грн)	401,4
Річна заробітна плата педпрацівників ІРЦ з нарахуваннями (тис. грн)	349,6
Розрахункова наповнюваність спеціальних класів (також приватних НРЦ)	9,0
Розрахункова наповнюваність класів НРЦ	6,0

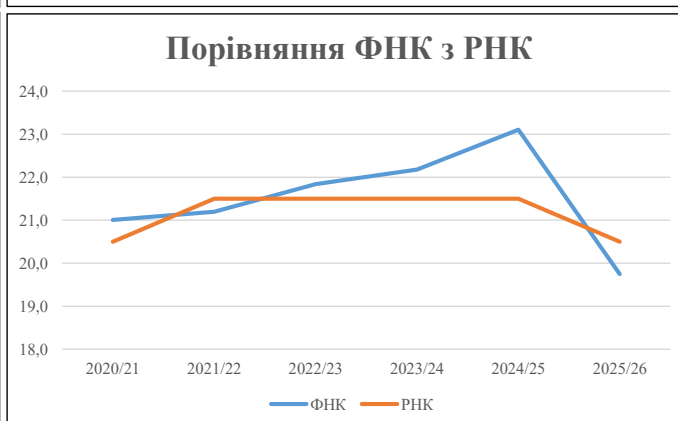
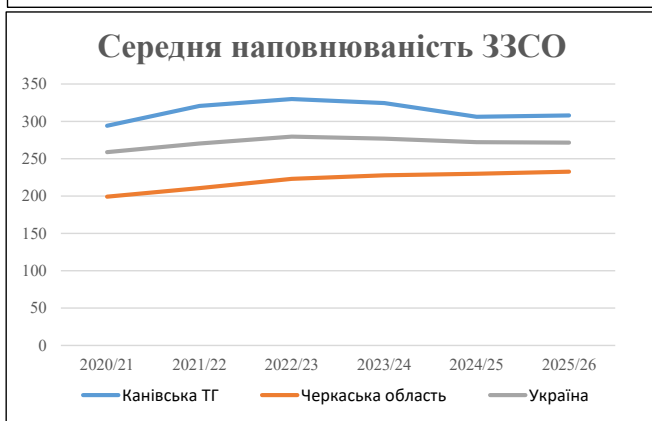
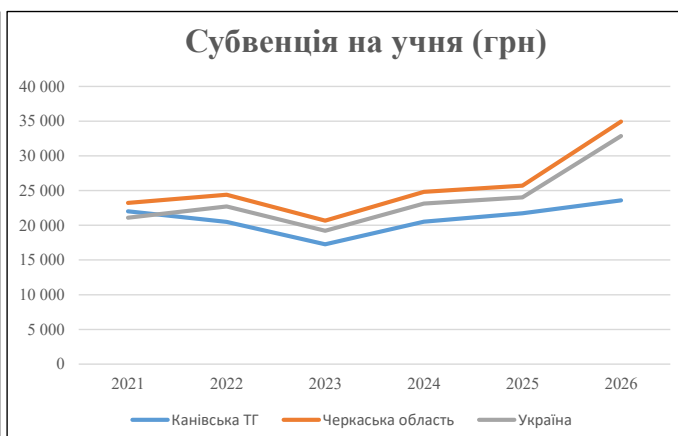
Рівень освіти	Учні	З них учні гірських шкіл			Класи	Розрахункова наповнюваність класу (групи)	Розрахункова к-ть класів (групи)	К-ть годин навчального плану	К-ть необхідних годин у тиждень	К-ть ставок	Зарплати вчителів, тис. грн	Розподіл на одного учня, для пед. працівників, які не проводять уроки, грн	Зарплата пед. персоналу, що не проводять уроки, тис. грн	Зарплата пед. гірську місцевість, без поділу на групи, тис. грн	Коефіцієнт поділу класів на групи	К-ть ставок вчителів для поділу класів на групи	Зарплати персоналу, що проводить уроки у групах при події класів, тис. грн	Зарплата пед. персоналу разом (без надбавки за гірську місцевість), тис. грн	Відсоток учнів гірських шкіл	Надбавка для гірської місцевості	Зарплата всього пед. персоналу разом, тис. грн
		гр. 1	гр. 2	гр. 3																	
Як розраховано	Факт	Факт	Факт	Постанова	гр. 1 / гр. 4	Постанова	гр. 5 * гр. 6	гр. 7 / 18	гр. 8 * 14527,51	Постанова	гр. 1 * гр. 10 / 1000	гр. 9 + гр. 11	Постанова	гр. 8 * гр. 13	гр. 14 * 14527,51	гр. 12 + гр. 15	гр. 2 / гр. 1	0,25 * гр. 16 * гр. 17	гр. 16 + гр. 18		
Загальні ЗЗСО																					
Початкова (1-4)	823		42	20,5	41	23	943	52,4	16 380	3 341	2 750	19 130									
Базова (5-9)	1 117	0	57	20,5	55	32,7	1 799	99,9	31 240	3 341	3 732	34 972	0,075	13,94	4 358	70 048					70 048
Старша (10-11)	331		16	20,5	17	35,5	604	33,5	10 483	3 341	1 106	11 589									
Українознавчий компонент																					
Початкова (1-4)	0		0	20,5	0	6	0	0,0	0	3 341	0	0									
Базова (5-9)	0	0	0	20,5	0	8	0	0,0	0	3 341	0	0	0,075	0,00	0	0					0
Старша (10-11)	0		0	20,5	0	14	0	0,0	0	3 341	0	0									
Індивідуальна освіта																					
Екстернат (1-4)	0								0												
Екстернат (5-9)	6	0							110												141
Екстернат (10-12)	2								31												
Сімейна форма (1-4)	54								706												
Сімейна форма (5-9)	94	0							1 721												2 992
Сімейна форма (10-12)	36								565												
TOT (1-4)	0								0												
TOT (5-9)	0	0							0												0
TOT (10-12)	0								0												
Спеціальна освіта																					
Початкова (1-4)	0		0	9	0	36															
Базова (5-9)	0	0	0	9	0	36							0,047	0,00	0	0					0
Старша (10-11)	0		0	9	0	36															
Навчально-реабілітаційні центри																					
Початкова (1-4)	0		0	6	0	36				3 341											
Базова (5-9)	0	0	0	6	0	36				3 341			0,047	0,00	0	0					0
Старша (10-11)	0		0	6	0	36				3 341											
Учні, які проживають в пансіонах (кількість ставок = кількість груп * 2)																					
Загальні пансіони	0	0		20	0																0
Спеціальні пансіони	0	0		9	0																0
НРЦ	0	0		6	0																0
Інклюзивні класи (кількість ставок = кількість класів * 1; обсяг субвенції = кількість ставок * 273,9), в колонках А і Б - кількість всіх і гірських інклюзивних класів після агрегації, у колонці Н - відсоток гірських інклюзивних класів																					
Інклюзія	35	0		35				35,0	9 586					9 586							9 586
Вечірня освіта																					
Вечірні школи	0	0	0	16		23															0
Заклади професійної освіти																					
ЗПО	0	0	0	26																	0
Разом	2 463		115		113		3 345	220,8	70 821		7 588	75 277									82 767,0

Історичні дані щодо учнів комунальних ЗЗСО Канівської міської територіальної громади

Фактичні значення за навчальні роки	2020/21	2021/22	2022/23	2023/24	2024/25	2025/26
Кількість учнів ЗЗСО	2 647	2 565	2 639	2 595	2 449	2 463
ФНК	21,0	21,2	21,8	22,2	23,1	19,7
РНК	20,5	21,5	21,5	21,5	21,5	20,5
Кількість ЗЗСО	9	8	8	8	8	8
Середня наповнюваність ЗЗСО	294	321	330	324	306	308

Дані за бюджетні роки	2021	2022	2023	2024	2025	2026
Обсяг субвенції (тис. грн)	58 240,7	52 554,0	45 557,0	53 274,0	53 210,7	58 102,1
Субвенція на учня (грн)	22 003	20 489	17 263	20 529	21 728	23 590

Зміна за роками	2021/22	2022/23	2023/24	2024/25	2025/26
Учні (%)	-3,1%	2,9%	-1,7%	-5,6%	0,6%
Субвенція (%)	-9,8%	-13,3%	16,9%	-0,1%	9,2%
Субвенція на учня (%)	-6,9%	-15,7%	18,9%	5,8%	8,6%
ФНК	0,19	0,64	0,34	0,92	-3,36

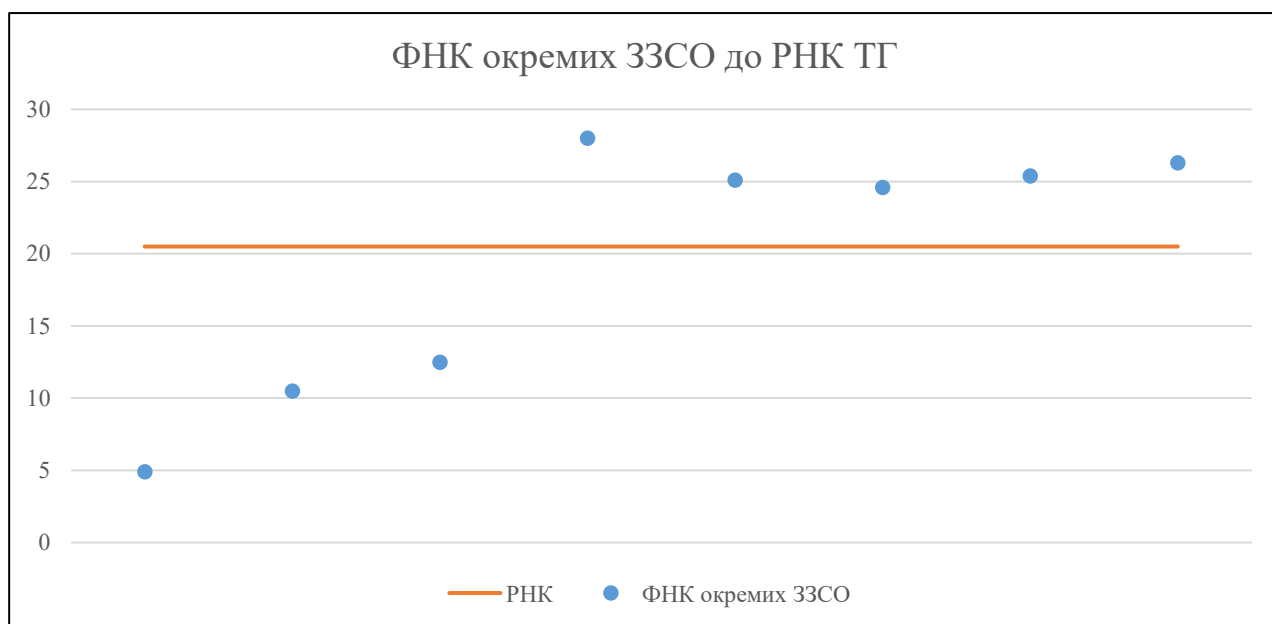


Мережа ЗЗСО Канівської міської територіальної громади

	ЗЗСО		Учні		ФНК
	кількість	відсоток	кількість	відсоток	кількість
Звичайний ЗЗСО	7	87,5%	2 419	98,2%	22,8
Опорний ЗЗСО					
Філія ЗЗСО	1	12,5%	44	1,8%	4,9
Загалом	8	100,0%	2 463	100,0%	19,7

	ЗЗСО		Учні		ФНК
	кількість	відсоток	кількість	відсоток	кількість
ЗЗСО крім спеціальних та НРЦ					
ЗЗСО з ФНК більш ніж 21,5 (РНК + 1)	5	62,5%	2 166	87,9%	25,8
ЗЗСО з ФНК від 19,5 до 21,5					
ЗЗСО з ФНК менш ніж 19,5 (РНК - 1)	3	37,5%	297	12,1%	9,6
ЗЗСО без класів					
Загалом (крім спеціальних та НРЦ)	8	100,0%	2 463	100,0%	19,7

	ЗЗСО		Учні		ФНК
	кількість	відсоток	кількість	відсоток	кількість
Менше 20 учнів					
Від 20 до 50 учнів	1	12,5%	44	1,8%	4,9
Від 50 до 100 учнів					
Від 100 до 200 учнів	2	25,0%	253	10,3%	11,5
Від 200 до 300 учнів					
Від 300 до 400 учнів	3	37,5%	1 078	43,8%	25,7
Від 400 до 600 учнів	1	12,5%	457	18,6%	25,4
Від 600 до 800 учнів	1	12,5%	631	25,6%	26,3
Від 800 до 1000 учнів					
Від 1000 до 1500 учнів					
Більше 1500 учнів					
Загалом	8	100,0%	2 463	100,0%	19,7



На графіку ЗЗСО упорядковані за збільшенням наповнюваності

Перелік закладів загальної середньої освіти Канівської міської територіальної громади
РНК = 20,5, ФНК = 19,75

↑	ЗЗСО з ФНК більш ніж 21,5 (РНК + 1)
↔	ЗЗСО з ФНК від 19,5 до 21,5
↓	ЗЗСО з ФНК менш ніж 19,5 (РНК - 1)
—	ЗЗСО без класів

№ з/п	ID в АІКОМ	Назва ЗЗСО	Факт. ступ.	Статус	ID в АІКОМ опорного ЗЗСО	Кіл-ть учнів	з них за індивід. формою	Кіл-ть класів	ФНК		Включено до розрахунку субвенції
1	4027	Канівська гімназія	I-III			308	25	11	28	↑	Так
2	4477	ЗОШ №4	I-III			631	54	24	26,3	↑	Так
3	3929	Канівська ЗОШ №3	I-III			457	53	18	25,4	↑	Так
4	4478	Школа № 6	I-III			377	32	15	25,1	↑	Так
5	4475	Канівська ЗОШ №1 імені Т.Г. Шевченка	I-III			393	31	16	24,6	↑	Так
6	4233	КЗ "Межирицький ліцей Канівської міської ради Черкаськ	I-III	Опорна		137	7	11	12,5	↓	Так
7	4240	КЗ "Хмільнянський ліцей"	I-III			116	24	11	10,5	↓	Так
8	4122	Яблунівська філія "КЗ Межирицький ліцей Канівської міс	I-II	Філія	4233	44		9	4,9	↓	Так