



ІНФОРМАЦІЙНА ДОВІДКА ЩОДО РОЗРАХУНКУ ОБСЯГУ ОСВІТНЬОЇ СУБВЕНЦІЇ НА 2026 РІК

КАМ'ЯНСЬКА ТГ

Базова інформація про засновника:

Засновник	Кам'янська міська територіальна громада		
Код бюджету	2351500000		
Область	Черкаська	Фактична наповнюваність класів	18,50
Тип	Міська ТГ	Розрахункова наповнюваність класів	17,5

Для цілей розрахунку освітньої субвенції громада не вважається прифронтовою.

З цієї причини тимчасова РНК (ТРНК) на 2026 рік визначається як РНК з буфером.

Це означає, що фактична наповнюваність класів (ФНК) порівнюється із замороженою РНК 2025 бюджетного року (ЗРНК).

Якщо значення ЗРНК близьке до ФНК (різниця не більше 1), ТРНК дорівнює ЗРНК.

Якщо ФНК набагато менше ЗРНК, ТРНК стає ЗРНК-1 (нижній буфер), у протилежному випадку стає ЗРНК+1 (верхній буфер).

Таким чином, ТРНК завжди знаходиться поруч з ЗРНК, за винятком того, що ТРНК не може бути менше 10 або більше 27,5.

Для Кам'янської громади ЗРНК дорівнювала 17,5; ФНК після округлення до половини цілого дорівнює 18,5.

Допустимі значення ТРНК знаходяться в інтервалі (ЗРНК-1;ЗРНК+1) = (16,5;18,5).

Оскільки ФНК в межах допустимого інтервалу, ТРНК отримує значення ЗРНК = 17,5.

Підсумки розподілу субвенції на 2026 рік:

	К-ть учнів (факт)	К-ть класів (факт)	Сума (тис. грн)	На учня (грн)	На клас (грн)
Учні комунальних ЗЗСО, з них у гірських населених пунктах	1 702	92	63 276,0	37 177	687 782
у тому числі поділ класів на групи			880,0		
Українознавчий компонент					
Індивідуальні учні - екстернат	50		800,2	16 004	
Індивідуальні учні - сімейна форма	90		1 467,0	16 300	
Індивідуальні учні - ТОТ					
Учні спеціальних ЗЗСО (класів) з них у гірських населених пунктах					
у тому числі поділ класів на групи					
Учні НРЦ, з них у гірських населених пунктах					
Учні класів з вечірньою формою					
Вихованці пансіонів					
Вихованці спеціальних пансіонів					
Вихованці НРЦ					
Асистенти в інклюзивних класах		11	3 012,9		273 896
Учні ЗПО					
Кам'янська ТГ	1 842	92	68 556,0		

Освітня субвенція, розрахована на весь бюджетний 2026 рік (не є остаточною, оскільки заплановано перерахунок її обсягів на вересень-грудень 2026 року), тис. грн:	68 556,0
Освітня субвенція, виділена на 8 місяців бюджетного 2026 року (68,6%), тис. грн:	47 029,4

Детальний розрахунок обсягу освітньої субвенції для Кам'янської міської територіальної громади

Коефіцієнти, що застосовуються для даної АТО:

Розрахункова наповнюваність класів	17,5
Коефіцієнт Кіпп для денних ЗЗСО	0,430
Розподіл на одного учня для педагогічних працівників, які не проводять уроки (денні ЗЗСО), грн	6 247
Коефіцієнт Кіпп для вечірніх шкіл	0,430
Розподіл на одного учня, для педагогічних працівників, які не проводять уроки (вечірні школи), грн	6 247
Коефіцієнт поділу класів на групи при вивченні окремих предметів для учнів групи I	1,017
Коефіцієнт поділу класів на групи при вивченні окремих предметів для учнів групи II	1,047
Коефіцієнт скорочення	1,00

Коефіцієнти, що застосовуються для всіх АТО:

Норматив бюджетної забезпеченості (грн)	14 527,5
Річна заробітна плата вчителів з нарахуваннями (тис. грн)	312,7
Річна заробітна плата асистентів вчителів з нарахуваннями (тис. грн)	273,9
Річна заробітна плата керівників ІРЦ з нарахуваннями (тис. грн)	401,4
Річна заробітна плата педпрацівників ІРЦ з нарахуваннями (тис. грн)	349,6
Розрахункова наповнюваність спеціальних класів (також приватних НРЦ)	9,0
Розрахункова наповнюваність класів НРЦ	6,0

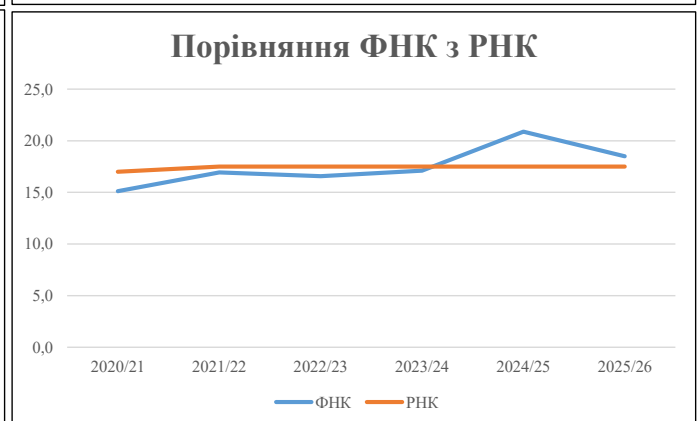
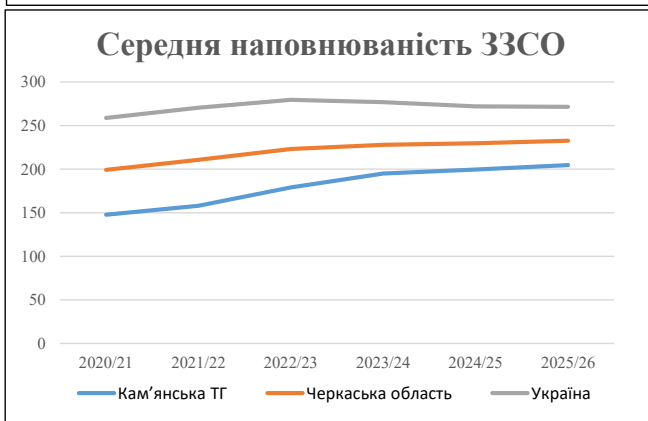
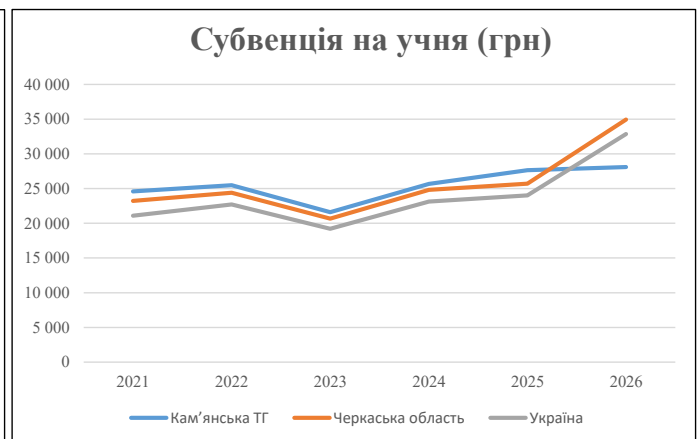
Рівень освіти	Учні	З них учні гірських шкіл			Класи	Розрахункова наповнюваність класу (групи)		Кількість годин навчального плану	Кількість необхідних годин у тиждень	Кількість ставок	Зарплати вчителів, тис. грн	Розподіл на одного учня, для пед. працівників, які не проводять уроки, грн	Зарплата пед. персоналу, що не проводить уроки, тис. грн	Зарплата пед. гірську місцевість, без поділу на групи, тис. грн	Коефіцієнт поділу класів на групи	Кількість ставок вчителів для поділу класів на групи	Зарплати персоналу, що проводить уроки у групах при події класів, тис. грн	Зарплата пед. персоналу разом (без надбавки за гірську місцевість), тис. грн	Відсоток учнів гірських шкіл	Надбавка для гірської місцевості	Зарплата всього пед. персоналу разом, тис. грн	
		гр. 1	гр. 2	гр. 3		гр. 4	гр. 5															гр. 6
Як розраховано	Факт	Факт	Факт	Постанова	гр. 1 / гр. 4	Постанова	гр. 5 * гр. 6	гр. 7 / 18	гр. 8 * 14527,51	Постанова	гр. 1 * гр. 10 / 1000	гр. 9 + гр. 11	Постанова	гр. 8 * гр. 13	гр. 14 * 14527,51	гр. 12 + гр. 15	гр. 2 / гр. 1	0,25 * гр. 16 * гр. 17	гр. 16 + гр. 18			
Загальні ЗЗСО																						
Початкова (1-4)	551		36	17,5	32	23	736	40,9	12 784	6 247	3 442	16 226			0,017	2,81	880	63 276				63 276
Базова (5-9)	831	0	40	17,5	48	32,7	1 570	87,2	27 264	6 247	5 191	32 455										
Старша (10-11)	320		16	17,5	19	35,5	675	37,5	11 716	6 247	1 999	13 715										
Українознавчий компонент																						
Початкова (1-4)	0		0	17,5	0	6	0	0,0	0	6 247	0	0										0
Базова (5-9)	0	0	0	17,5	0	8	0	0,0	0	6 247	0	0		0,017	0,00	0	0					0
Старша (10-11)	0		0	17,5	0	14	0	0,0	0	6 247	0	0										
Індивідуальна освіта																						
Екстернат (1-4)	14								183													800
Екстернат (5-9)	20	0							366													800
Екстернат (10-12)	16								251													800
Сімейна форма (1-4)	20								261													1 467
Сімейна форма (5-9)	41	0							750													1 467
Сімейна форма (10-12)	29								455													1 467
TOT (1-4)	0								0													0
TOT (5-9)	0	0							0													0
TOT (10-12)	0								0													0
Спеціальна освіта																						
Початкова (1-4)	0		0	9	0	36																0
Базова (5-9)	0	0	0	9	0	36								0,047	0,00	0	0					0
Старша (10-11)	0		0	9	0	36																0
Навчально-реабілітаційні центри																						
Початкова (1-4)	0		0	6	0	36				6 247												0
Базова (5-9)	0	0	0	6	0	36				6 247				0,047	0,00	0	0					0
Старша (10-11)	0		0	6	0	36				6 247												0
Учні, які проживають в пансіонах (кількість ставок = кількість груп * 2)																						
Загальні пансіони	0	0		20	0																	0
Спеціальні пансіони	0	0		9	0																	0
НРЦ	0	0		6	0																	0
Інклюзивні класи (кількість ставок = кількість класів * 1; обсяг субвенції = кількість ставок * 273,9), в колонках А і Б - кількість всіх і гірських інклюзивних класів після агрегації, у колонці Н - відсоток гірських інклюзивних класів																						
Інклюзія	11	0		11				11,0	3 013			3 013										3 013
Вечірня освіта																						
Вечірні школи	0	0	0	16		23																0
Заклади професійної освіти																						
ЗПО	0	0	0	26																		0
Разом	1 842		92		99		2 980	176,6	57 044		10 632	65 409										68 556,0

Історичні дані щодо учнів комунальних ЗЗСО Кам'янської міської територіальної громади

Фактичні значення за навчальні роки	2020/21	2021/22	2022/23	2023/24	2024/25	2025/26
Кількість учнів ЗЗСО	1 920	1 897	1 969	1 950	1 796	1 842
ФНК	15,1	16,9	16,6	17,1	20,9	18,5
РНК	17,0	17,5	17,5	17,5	17,5	17,5
Кількість ЗЗСО	13	12	11	10	9	9
Середня наповнюваність ЗЗСО	148	158	179	195	200	205

Дані за бюджетні роки	2021	2022	2023	2024	2025	2026
Обсяг субвенції (тис. грн)	47 206,0	48 369,0	42 532,0	50 092,2	49 678,3	51 763,9
Субвенція на учня (грн)	24 586	25 498	21 601	25 688	27 661	28 102

Зміна за роками		2021/22	2022/23	2023/24	2024/25	2025/26
Учні (%)		-1,2%	3,8%	-1,0%	-7,9%	2,6%
Субвенція (%)		2,5%	-12,1%	17,8%	-0,8%	4,2%
Субвенція на учня (%)		3,7%	-15,3%	18,9%	7,7%	1,6%
ФНК		1,82	-0,37	0,53	3,78	-2,38

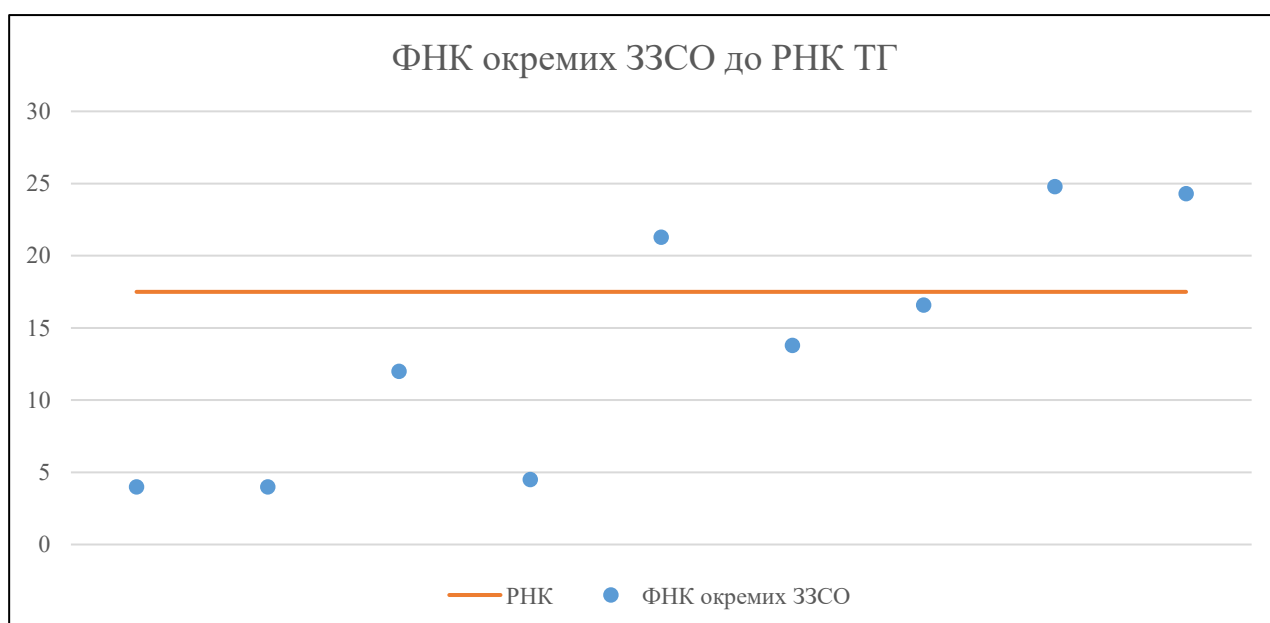


Мережа ЗЗСО Кам'янської міської територіальної громади

	ЗЗСО		Учні		ФНК
	кількість	відсоток	кількість	відсоток	кількість
Звичайний ЗЗСО	8	88,9%	1 824	99,0%	20,7
Опорний ЗЗСО					
Філія ЗЗСО	1	11,1%	18	1,0%	4,5
Загалом	9	100,0%	1 842	100,0%	18,5

	ЗЗСО		Учні		ФНК
	кількість	відсоток	кількість	відсоток	кількість
ЗЗСО крім спеціальних та НРЦ					
ЗЗСО з ФНК більш ніж 18,5 (РНК + 1)	3	33,3%	1 457	79,1%	24,3
ЗЗСО з ФНК від 16,5 до 18,5	1	11,1%	183	9,9%	16,6
ЗЗСО з ФНК менш ніж 16,5 (РНК - 1)	5	55,6%	202	11,0%	9,6
ЗЗСО без класів					
Загалом (крім спеціальних та НРЦ)	9	100,0%	1 842	100,0%	18,5

	ЗЗСО		Учні		ФНК
	кількість	відсоток	кількість	відсоток	кількість
Менше 20 учнів	4	44,4%	50	2,7%	5,0
Від 20 до 50 учнів					
Від 50 до 100 учнів	1	11,1%	85	4,6%	21,3
Від 100 до 200 учнів	2	22,2%	335	18,2%	15,2
Від 200 до 300 учнів					
Від 300 до 400 учнів					
Від 400 до 600 учнів					
Від 600 до 800 учнів	2	22,2%	1 372	74,5%	24,5
Від 800 до 1000 учнів					
Від 1000 до 1500 учнів					
Більше 1500 учнів					
Загалом	9	100,0%	1 842	100,0%	18,5



На графіку ЗЗСО упорядковані за збільшенням наповнюваності

**Перелік закладів загальної середньої освіти Кам'янської міської територіальної громади
РНК = 17,5, ФНК = 18,5**

↑	ЗЗСО з ФНК більш ніж 18,5 (РНК + 1)
↔	ЗЗСО з ФНК від 16,5 до 18,5
↓	ЗЗСО з ФНК менш ніж 16,5 (РНК - 1)
—	ЗЗСО без класів

№ з/п	ID в АІКОМ	Назва ЗЗСО	Факт. ступ.	Статус	ID в АІКОМ опорного ЗЗСО	Кіл-ть учнів	з них за індивід. формою	Кіл-ть класів	ФНК		Включено до розрахунку субвенції
1	4603	Кам'янський ЗЗСО №2	I-III			619	49	25	24,8	↑	Так
2	4600	Кам'янський ліцей №1	I-III	Опорна		753	70	31	24,3	↑	Так
3	4605	Кам'янський еколого-економічний ліцей	II-III			85	5	4	21,3	↑	Так
4	4619	Комунальний заклад "Телепинський ліцей Кам'янської м	I-III			183	24	11	16,6	↔	Так
5	4610	Комунальний заклад "Косарський ліцей "	I-III			152	13	11	13,8	↓	Так
6	4608	КЗ "Грушківська початкова школа"	I			12	5	1	12	↓	Так
7	4621	Юрчиська філія	I	Філія	4600	18	7	4	4,5	↓	Так
8	4612	КЗ "Лебедівська початкова школа"	I			8	1	2	4	↓	Так
9	4606	Баландинська початкова школа	I			12	6	3	4	↓	Так