



ІНФОРМАЦІЙНА ДОВІДКА ЩОДО РОЗРАХУНКУ ОБСЯГУ ОСВІТНЬОЇ СУБВЕНЦІЇ НА 2026 РІК

ІРКЛІЇВСЬКА ТГ

Базова інформація про засновника:

Засновник	Іркліївська сільська територіальна громада		
Код бюджету	2352200000		
Область	Черкаська	Фактична наповнюваність класів	11,02
Тип	Сільська ТГ	Розрахункова наповнюваність класів	12,0

Для цілей розрахунку освітньої субвенції громада не вважається прифронтовою.

З цієї причини тимчасова РНК (ТРНК) на 2026 рік визначається як РНК з буфером.

Це означає, що фактична наповнюваність класів (ФНК) порівнюється із замороженою РНК 2025 бюджетного року (ЗРНК).

Якщо значення ЗРНК близьке до ФНК (різниця не більше 1), ТРНК дорівнює ЗРНК.

Якщо ФНК набагато менше ЗРНК, ТРНК стає ЗРНК-1 (нижній буфер), у протилежному випадку стає ЗРНК+1 (верхній буфер).

Таким чином, ТРНК завжди знаходиться поруч з ЗРНК, за винятком того, що ТРНК не може бути менше 10 або більше 27,5.

Для Іркліївської громади ЗРНК дорівнювала 12; ФНК після округлення до половини цілого дорівнює 11.

Допустимі значення ТРНК знаходяться в інтервалі (ЗРНК-1;ЗРНК+1) = (11;13).

Оскільки ФНК в межах допустимого інтервалу, ТРНК отримує значення ЗРНК = 12.

Підсумки розподілу субвенції на 2026 рік:

	К-ть учнів (факт)	К-ть класів (факт)	Сума (тис. грн)	На учня (грн)	На клас (грн)
Учні комунальних ЗЗСО, з них у гірських населених пунктах	1 334	121	69 640,2	52 204	575 539
у тому числі поділ класів на групи			992,4		
Українознавчий компонент					
Індивідуальні учні - екстернат	1		15,7	15 690	
Індивідуальні учні - сімейна форма	53		862,9	16 282	
Індивідуальні учні - ТОТ					
Учні спеціальних ЗЗСО (класів) з них у гірських населених пунктах					
у тому числі поділ класів на групи					
Учні НРЦ, з них у гірських населених пунктах					
Учні класів з вечірньою формою					
Вихованці пансіонів					
Вихованці спеціальних пансіонів					
Вихованці НРЦ					
Асистенти в інклюзивних класах		39	10 682,0		273 896
Учні ЗПО					
Іркліївська ТГ	1 388	121	81 200,8		

Освітня субвенція, розрахована на весь бюджетний 2026 рік (не є остаточною, оскільки заплановано перерахунок її обсягів на вересень-грудень 2026 року), тис. грн:	81 200,8
Освітня субвенція, виділена на 8 місяців бюджетного 2026 року (68,6%), тис. грн:	55 703,8

Детальний розрахунок обсягу освітньої субвенції для Ірклівської сільської територіальної громади

Коефіцієнти, що застосовуються для даної АТО:

Розрахункова наповнюваність класів	12,0
Коефіцієнт Кіпп для денних ЗЗСО	0,530
Розподіл на одного учня для педагогічних працівників, які не проводять уроки (денні ЗЗСО), грн	7 700
Коефіцієнт Кіпп для вечірніх шкіл	0,530
Розподіл на одного учня, для педагогічних працівників, які не проводять уроки (вечірні школи), грн	7 700
Коефіцієнт поділу класів на групи при вивченні окремих предметів для учнів групи I	1,017
Коефіцієнт поділу класів на групи при вивченні окремих предметів для учнів групи II	1,047
Коефіцієнт скорочення	1,00

Коефіцієнти, що застосовуються для всіх АТО:

Норматив бюджетної забезпеченості (грн)	14 527,5
Річна заробітна плата вчителів з нарахуваннями (тис. грн)	312,7
Річна заробітна плата асистентів вчителів з нарахуваннями (тис. грн)	273,9
Річна заробітна плата керівників ІРЦ з нарахуваннями (тис. грн)	401,4
Річна заробітна плата педпрацівників ІРЦ з нарахуваннями (тис. грн)	349,6
Розрахункова наповнюваність спеціальних класів (також приватних НРЦ)	9,0
Розрахункова наповнюваність класів НРЦ	6,0

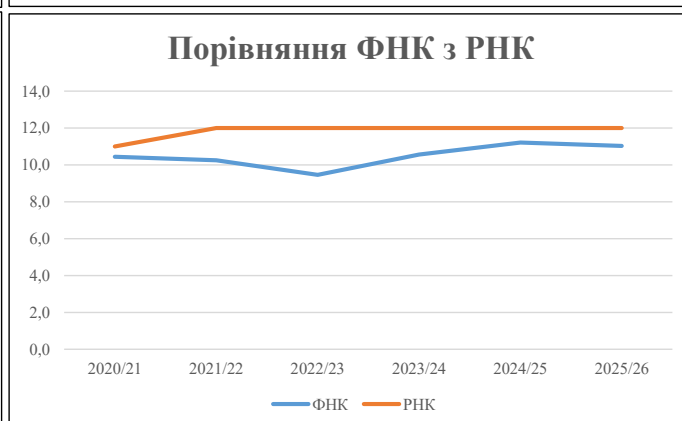
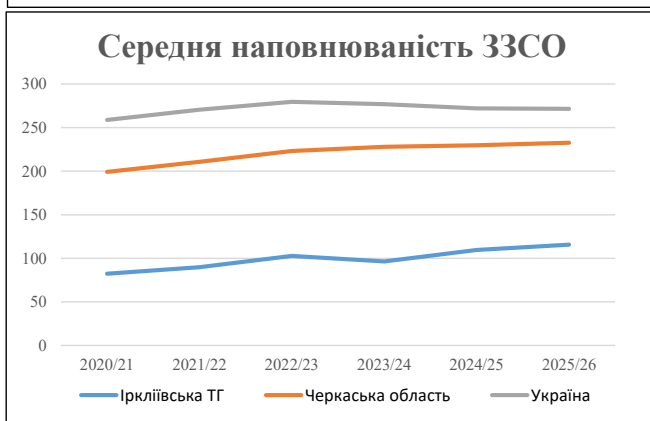
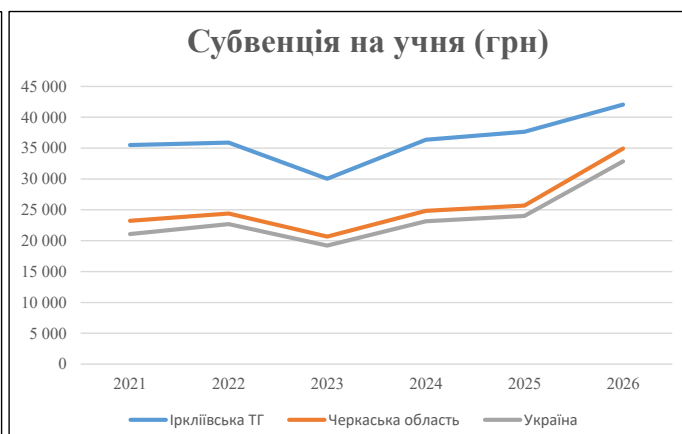
Рівень освіти	Учні	З них учні гірських шкіл			Класи	Розрахункова наповнюваність класу (групи)		Кількість годин навчального плану	Кількість необхідних годин у тиждень	Кількість ставок	Зарплати вчителів, тис. грн	Розподіл на одного учня, для пед. працівників, які не проводять уроки, грн	Зарплата пед. персоналу, що не проводить уроки, тис. грн	Зарплата пед. гірську місцевість, без поділу на групи, тис. грн	Коефіцієнт поділу класів на групи	Кількість ставок вчителів для поділу класів на групи	Зарплати персоналу, що проводить уроки у групах при події класів, тис. грн	Зарплата пед. персоналу разом (без надбавки за гірську місцевість), тис. грн	Відсоток учнів гірських шкіл	Надбавка для гірської місцевості	Зарплата всього пед. персоналу разом, тис. грн		
		гр. 1	гр. 2	гр. 3		гр. 4	гр. 5															гр. 6	гр. 7
Як розраховано	Факт	Факт	Факт	Постанова	гр. 1 / гр. 4	Постанова	гр. 5 * гр. 6	гр. 7 / 18	гр. 8 * 14527,51	Постанова	гр. 1 * гр. 10 / 1000	гр. 9 + гр. 11	Постанова	гр. 8 * гр. 13	гр. 14 * 14527,51	гр. 12 + гр. 15	гр. 2 / гр. 1	0,25 * гр. 16 * гр. 17	гр. 16 + гр. 18				
Загальні ЗЗСО																							
Початкова (1-4)	432		48	12,0	36	23	828	46,0	14 382	7 700	3 326	17 708		0,017	3,17	992	69 640					69 640	
Базова (5-9)	699	0	62	12,0	59	32,7	1 929	107,2	33 512	7 700	5 382	38 894											
Старша (10-11)	203		11	12,0	17	35,5	604	33,5	10 483	7 700	1 563	12 046											
Українознавчий компонент																							
Початкова (1-4)	0		0	12,0	0	6	0	0,0	0	7 700	0	0		0,017	0,00	0	0					0	
Базова (5-9)	0	0	0	12,0	0	8	0	0,0	0	7 700	0	0											
Старша (10-11)	0		0	12,0	0	14	0	0,0	0	7 700	0	0											
Індивідуальна освіта																							
Екстернат (1-4)	0								0													16	
Екстернат (5-9)	0	0							0														
Екстернат (10-12)	1								16														
Сімейна форма (1-4)	15								196														
Сімейна форма (5-9)	27	0							494													863	
Сімейна форма (10-12)	11								173														
TOT (1-4)	0								0														
TOT (5-9)	0	0							0													0	
TOT (10-12)	0								0														
Спеціальна освіта																							
Початкова (1-4)	0		0	9	0	36								0,047	0,00	0	0					0	
Базова (5-9)	0	0	0	9	0	36																	
Старша (10-11)	0		0	9	0	36																	
Навчально-реабілітаційні центри																							
Початкова (1-4)	0		0	6	0	36				7 700				0,047	0,00	0	0					0	
Базова (5-9)	0	0	0	6	0	36				7 700													
Старша (10-11)	0		0	6	0	36				7 700													
Учні, які проживають в пансіонах (кількість ставок = кількість груп * 2)																							
Загальні пансіони	0	0		20	0																	0	
Спеціальні пансіони	0	0		9	0																	0	
НРЦ	0	0		6	0																	0	
Інклюзивні класи (кількість ставок = кількість класів * 1; обсяг субвенції = кількість ставок * 273,9), в колонках А і Б - кількість всіх і гірських інклюзивних класів після агрегації, у колонці Н - відсоток гірських інклюзивних класів																							
Інклюзія	39	0		39					39,0	10 682				10 682									10 682
Вечірня освіта																							
Вечірні школи	0	0	0	16		23																	0
Заклади професійної освіти																							
ЗПО	0	0	0	26																			0
Разом	1 388		121		112		3 361	225,7	69 937		10 271	79 330										81 200,8	

Історичні дані щодо учнів комунальних ЗЗСО Іркліївської сільської територіальної громади

Фактичні значення за навчальні роки	2020/21	2021/22	2022/23	2023/24	2024/25	2025/26
Кількість учнів ЗЗСО	1 482	1 435	1 439	1 447	1 424	1 388
ФНК	10,4	10,3	9,5	10,6	11,2	11,0
РНК	11,0	12,0	12,0	12,0	12,0	12,0
Кількість ЗЗСО	18	16	14	15	13	12
Середня наповнюваність ЗЗСО	82	90	103	96	110	116

Дані за бюджетні роки	2021	2022	2023	2024	2025	2026
Обсяг субвенції (тис. грн)	52 643,4	51 525,3	43 211,1	52 602,5	53 601,5	58 376,6
Субвенція на учня (грн)	35 522	35 906	30 039	36 353	37 641	42 058

Зміна за роками	2021/22	2022/23	2023/24	2024/25	2025/26
Учні (%)	-3,2%	0,2%	0,6%	-1,6%	-2,5%
Субвенція (%)	-2,1%	-16,1%	21,7%	1,9%	8,9%
Субвенція на учня (%)	1,1%	-16,3%	21,0%	3,5%	11,7%
ФНК	-0,19	-0,79	1,10	0,65	-0,19



**Перелік закладів загальної середньої освіти Іркліївської сільської територіальної громади
РНК = 12, ФНК = 11,02**

↑	ЗЗСО з ФНК більш ніж 13 (РНК + 1)
↔	ЗЗСО з ФНК від 11 до 13
↓	ЗЗСО з ФНК менш ніж 11 (РНК - 1)
—	ЗЗСО без класів

№ з/п	ID в АІКОМ	Назва ЗЗСО	Факт. ступ.	Статус	ID в АІКОМ опорного ЗЗСО	Кіл-ть учнів	з них за індивід. формою	Кіл-ть класів	ФНК		Включено до розрахунку субвенції
1	24337	Васютинський ліцей	III			63	2	3	21	↑	Так
2	4227	Іркліївський ліцей	I-III	Опорна		427	25	32	13,3	↑	Так
3	4047	Мельниківський ліцей	I-III			144	7	11	13,1	↑	Так
4	4070	Старокорвайський ліцей	I-III			139	8	11	12,6	↔	Так
5	3869	Вереміївська гімназія	I-II			113	5	9	12,6	↔	Так
6	4036	Васютинська гімназія	I-II			106		9	11,8	↔	Так
7	4089	Крутьківська гімназія	I-II			96	4	9	10,7	↓	Так
8	4090	Москаленківська гімназія	I-II			94	8	9	10,4	↓	Так
9	4202	Кліщинська гімназія	I-II			90		9	10	↓	Так
10	4093	Придніпровська гімназія	I-II	Філія	4227	52	1	8	6,5	↓	Так
11	4121	Лихолітська гімназія	I-II	Філія	4227	44	7	7	6,3	↓	Так
12	4046	Жовнинська початкова школа	I			20		4	5	↓	Так