



ІНФОРМАЦІЙНА ДОВІДКА ЩОДО РОЗРАХУНКУ ОБСЯГУ ОСВІТНЬОЇ СУБВЕНЦІЇ НА 2026 РІК

ГОРОДИЩЕНСЬКА ТГ

Базова інформація про засновника:

Засновник	Городищенська міська територіальна громада		
Код бюджету	2356300000		
Область	Черкаська	Фактична наповнюваність класів	16,10
Тип	Міська ТГ	Розрахункова наповнюваність класів	17,0

Для цілей розрахунку освітньої субвенції громада не вважається прифронтовою.

З цієї причини тимчасова РНК (ТРНК) на 2026 рік визначається як РНК з буфером.

Це означає, що фактична наповнюваність класів (ФНК) порівнюється із замороженою РНК 2025 бюджетного року (ЗРНК).

Якщо значення ЗРНК близьке до ФНК (різниця не більше 1), ТРНК дорівнює ЗРНК.

Якщо ФНК набагато менше ЗРНК, ТРНК стає ЗРНК-1 (нижній буфер), у протилежному випадку стає ЗРНК+1 (верхній буфер).

Таким чином, ТРНК завжди знаходиться поруч з ЗРНК, за винятком того, що ТРНК не може бути менше 10 або більше 27,5.

Для Городищенської громади ЗРНК дорівнювала 18; ФНК після округлення до половини цілого дорівнює 16.

Допустимі значення ТРНК знаходяться в інтервалі (ЗРНК-1;ЗРНК+1) = (17;19).

Оскільки ФНК менше 17, ТРНК отримує значення нижнього буфера ЗРНК-1 = 17.

Підсумки розподілу субвенції на 2026 рік:

	К-ть учнів (факт)	К-ть класів (факт)	Сума (тис. грн)	На учня (грн)	На клас (грн)
Учні комунальних ЗЗСО, з них у гірських населених пунктах	2 013	125	73 739,6	36 632	589 917
у тому числі поділ класів на групи			1 071,3		
Українознавчий компонент					
Індивідуальні учні - екстернат	5		78,4	15 690	
Індивідуальні учні - сімейна форма	71		1 161,0	16 353	
Індивідуальні учні - ТОТ					
Учні спеціальних ЗЗСО (класів) з них у гірських населених пунктах					
у тому числі поділ класів на групи					
Учні НРЦ, з них у гірських населених пунктах					
Учні класів з вечірньою формою					
Вихованці пансіонів					
Вихованці спеціальних пансіонів					
Вихованці НРЦ					
Асистенти в інклюзивних класах		26	7 121,3		273 896
Учні ЗПО					
Городищенська ТГ	2 089	125	82 100,4		

Освітня субвенція, розрахована на весь бюджетний 2026 рік (не є остаточною, оскільки заплановано перерахунок її обсягів на вересень-грудень 2026 року), тис. грн:	82 100,4
Освітня субвенція, виділена на 8 місяців бюджетного 2026 року (68,6%), тис. грн:	56 320,9

Детальний розрахунок обсягу освітньої субвенції для Городищенської міської територіальної громади

Коефіцієнти, що застосовуються для даної АТО:

Розрахункова наповнюваність класів	17,0
Коефіцієнт Кіпп для денних ЗЗСО	0,330
Розподіл на одного учня для педагогічних працівників, які не проводять уроки (денні ЗЗСО), грн	4 794
Коефіцієнт Кіпп для вечірніх шкіл	0,330
Розподіл на одного учня, для педагогічних працівників, які не проводять уроки (вечірні школи), грн	4 794
Коефіцієнт поділу класів на групи при вивченні окремих предметів для учнів групи I	1,017
Коефіцієнт поділу класів на групи при вивченні окремих предметів для учнів групи II	1,047
Коефіцієнт скорочення	1,00

Коефіцієнти, що застосовуються для всіх АТО:

Норматив бюджетної забезпеченості (грн)	14 527,5
Річна заробітна плата вчителів з нарахуваннями (тис. грн)	312,7
Річна заробітна плата асистентів вчителів з нарахуваннями (тис. грн)	273,9
Річна заробітна плата керівників ІРЦ з нарахуваннями (тис. грн)	401,4
Річна заробітна плата педпрацівників ІРЦ з нарахуваннями (тис. грн)	349,6
Розрахункова наповнюваність спеціальних класів (також приватних НРЦ)	9,0
Розрахункова наповнюваність класів НРЦ	6,0

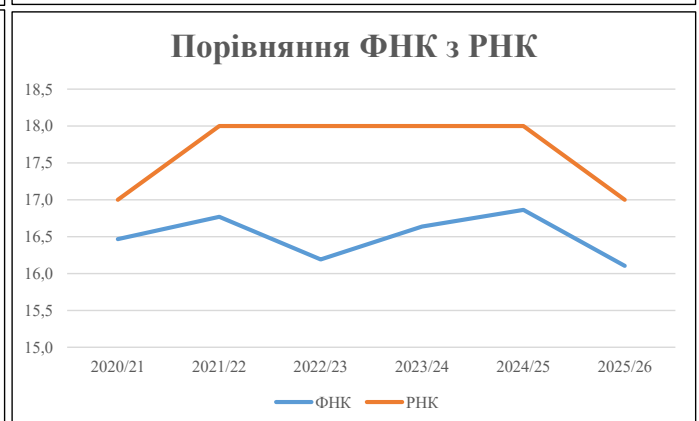
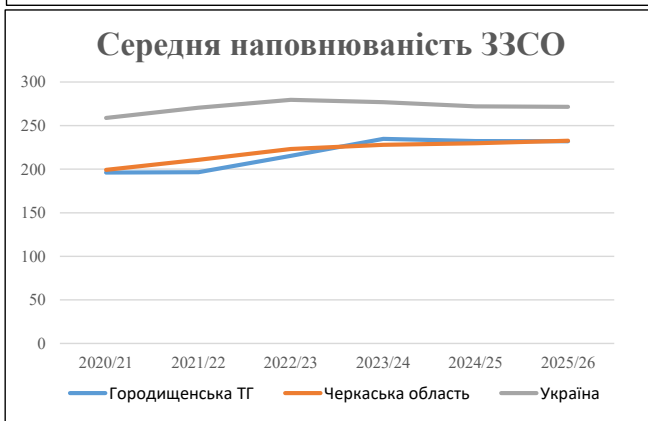
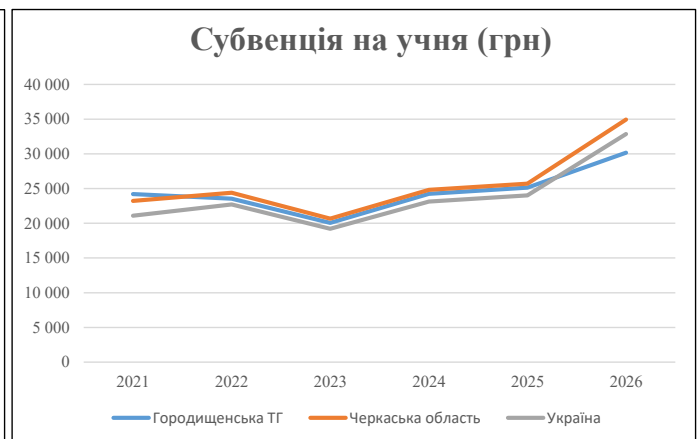
Рівень освіти	Учні	З них учні гірських шкіл			Класи	Розрахункова наповнюваність класу (групи)		Розрахункова кількість класів (групи)		Кількість годин навчального плану		Кількість необхідних годин у тиждень		Кількість ставок	Зарплати вчителів, тис. грн	Розподіл на одного учня, для пед. працівників, які не проводять уроки, грн	Зарплата пед. персоналу, що не проводить уроки, тис. грн	Зарплата пед. гірську місцевість, без поділу на групи, тис. грн	Коефіцієнт поділу класів на групи	Кількість ставок вчителів для поділу класів на групи	Зарплати персоналу, що проводить уроки у групах при поділі класів, тис. грн	Зарплата пед. персоналу разом (без надбавки за гірську місцевість), тис. грн	Відсоток учнів гірських шкіл	Надбавка для гірської місцевості	Зарплата всього пед. персоналу разом, тис. грн		
		гр. 1	гр. 2	гр. 3		гр. 4	гр. 5	гр. 6	гр. 7	гр. 8	гр. 9	гр. 10	гр. 11													гр. 12	гр. 13
Як розраховано	Факт	Факт	Факт	Постанова	гр. 1 / гр. 4	Постанова	гр. 5 * гр. 6	гр. 7 / 18	гр. 8 * 14527,51	Постанова	гр. 1 * гр. 10 / 1000	гр. 9 + гр. 11	Постанова	гр. 8 * гр. 13	гр. 14 * 14527,51	гр. 12 + гр. 15	гр. 2 / гр. 1	0,25 * гр. 16 * гр. 17	гр. 16 + гр. 18								
Загальні ЗЗСО																											
Початкова (1-4)	611			43	17,0	36	23	828	46,0	14 382	4 794	2 929		17 311				0,017	3,43	1 071	73 740					73 740	
Базова (5-9)	1 093	0		62	17,0	65	32,7	2 126	118,1	36 920	4 794	5 240		42 160													
Старша (10-11)	309			20	17,0	19	35,5	675	37,5	11 716	4 794	1 481		13 197													
Українознавчий компонент																											
Початкова (1-4)	0		0	17,0	0	6	0	0,0	0	4 794	0	0						0,017	0,00	0	0					0	
Базова (5-9)	0	0		17,0	0	8	0	0,0	0	4 794	0	0															
Старша (10-11)	0		0	17,0	0	14	0	0,0	0	4 794	0	0															
Індивідуальна освіта																											
Екстернат (1-4)	0								0																		78
Екстернат (5-9)	0	0							0																		78
Екстернат (10-12)	5								78																		
Сімейна форма (1-4)	22								288																		
Сімейна форма (5-9)	40	0							732																		1 161
Сімейна форма (10-12)	9								141																		
TOT (1-4)	0								0																		
TOT (5-9)	0	0							0																		0
TOT (10-12)	0								0																		
Спеціальна освіта																											
Початкова (1-4)	0		0	9	0	36													0,047	0,00	0	0					0
Базова (5-9)	0	0		9	0	36																					0
Старша (10-11)	0		0	9	0	36																					0
Навчально-реабілітаційні центри																											
Початкова (1-4)	0		0	6	0	36				4 794									0,047	0,00	0	0					0
Базова (5-9)	0	0		6	0	36				4 794																	0
Старша (10-11)	0		0	6	0	36				4 794																	0
Учні, які проживають в пансіонах (кількість ставок = кількість груп * 2)																											
Загальні пансіони	0	0		20	0																						0
Спеціальні пансіони	0	0		9	0																						0
НРЦ	0	0		6	0																						0
Інклюзивні класи (кількість ставок = кількість класів * 1; обсяг субвенції = кількість ставок * 273,9), в колонках А і Б - кількість всіх і гірських інклюзивних класів після агрегації, у колонці Н - відсоток гірських інклюзивних класів																											
Інклюзія	26	0		26					26,0	7 121																	7 121
Вечірня освіта																											
Вечірні школи	0	0	0	16		23																					0
Заклади професійної освіти																											
ЗПО	0	0	0	26																							0
Разом	2 089		125			120		3 628	227,6	71 379		9 650		79 790													82 100,4

Історичні дані щодо учнів комунальних ЗЗСО Городищенської міської територіальної громади

Фактичні значення за навчальні роки	2020/21	2021/22	2022/23	2023/24	2024/25	2025/26
Кількість учнів ЗЗСО	2 157	2 163	2 153	2 113	2 091	2 089
ФНК	16,5	16,8	16,2	16,6	16,9	16,1
РНК	17,0	18,0	18,0	18,0	18,0	17,0
Кількість ЗЗСО	11	11	10	9	9	9
Середня наповнюваність ЗЗСО	196	197	215	235	232	232

Дані за бюджетні роки	2021	2022	2023	2024	2025	2026
Обсяг субвенції (тис. грн)	52 224,2	50 921,3	43 186,2	51 220,4	52 579,4	63 017,8
Субвенція на учня (грн)	24 212	23 542	20 059	24 241	25 146	30 166

Зміна за роками	2021/22	2022/23	2023/24	2024/25	2025/26
Учні (%)	0,3%	-0,5%	-1,9%	-1,0%	-0,1%
Субвенція (%)	-2,5%	-15,2%	18,6%	2,7%	19,9%
Субвенція на учня (%)	-2,8%	-14,8%	20,8%	3,7%	20,0%
ФНК	0,30	-0,58	0,45	0,23	-0,76

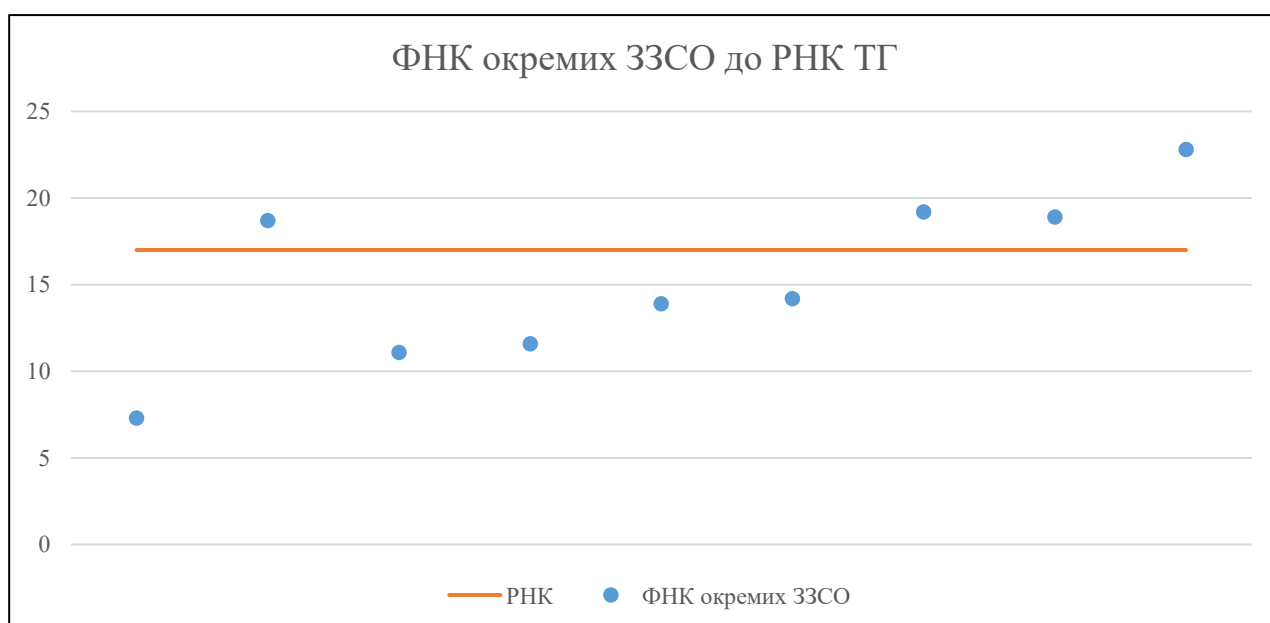


Мережа ЗЗСО Городищенської міської територіальної громади

	ЗЗСО		Учні		ФНК
	кількість	відсоток	кількість	відсоток	кількість
Звичайний ЗЗСО	9	100,0%	2 089	100,0%	16,7
Опорний ЗЗСО					
Філія ЗЗСО					
Загалом	9	100,0%	2 089	100,0%	16,1

	ЗЗСО		Учні		ФНК
	кількість	відсоток	кількість	відсоток	кількість
ЗЗСО крім спеціальних та НРЦ					
ЗЗСО з ФНК більш ніж 18 (РНК + 1)	4	44,4%	1 464	70,1%	20,3
ЗЗСО з ФНК від 16 до 18					
ЗЗСО з ФНК менш ніж 16 (РНК - 1)	5	55,6%	625	29,9%	11,8
ЗЗСО без класів					
Загалом (крім спеціальних та НРЦ)	9	100,0%	2 089	100,0%	16,1

	ЗЗСО		Учні		ФНК
	кількість	відсоток	кількість	відсоток	кількість
Менше 20 учнів					
Від 20 до 50 учнів					
Від 50 до 100 учнів	1	11,1%	66	3,2%	7,3
Від 100 до 200 учнів	5	55,6%	671	32,1%	13,4
Від 200 до 300 учнів					
Від 300 до 400 учнів	1	11,1%	345	16,5%	19,2
Від 400 до 600 учнів	2	22,2%	1 007	48,2%	21,0
Від 600 до 800 учнів					
Від 800 до 1000 учнів					
Від 1000 до 1500 учнів					
Більше 1500 учнів					
Загалом	9	100,0%	2 089	100,0%	16,1



На графіку ЗЗСО упорядковані за збільшенням наповнюваності

**Перелік закладів загальної середньої освіти Городищенської міської територіальної громади
РНК = 17, ФНК = 16,1**

↑	ЗЗСО з ФНК більш ніж 18 (РНК + 1)
↔	ЗЗСО з ФНК від 16 до 18
↓	ЗЗСО з ФНК менш ніж 16 (РНК - 1)
—	ЗЗСО без класів

№ з/п	ID в АІКОМ	Назва ЗЗСО	Факт. ступ.	Статус	ID в АІКОМ опорного ЗЗСО	Кіл-ть учнів	з них за індивід. формою	Кіл-ть класів	ФНК		Включено до розрахунку субвенції
1	4287	ЗЗСО №2	I-III			592	31	26	22,8	↑	Так
2	4226	Городищенський ЗЗСО №1	I-III			345	9	18	19,2	↑	Так
3	4221	ОЗО-Городищенський ЗЗСО I-III ступенів №3	I-III	Опорна		415	16	22	18,9	↑	Так
4	4213	Ліцей	II-III			112	5	6	18,7	↑	Так
5	4024	Хлистунівський ЗЗСО	I-III			156	3	11	14,2	↓	Так
6	4215	Орловецький ЗЗСО	I-III			153	2	11	13,9	↓	Так
7	4313	Валявський ЗЗСО	I-III			128	5	11	11,6	↓	Так
8	4312	Цвігківський ЗЗСО	I-III			122	12	11	11,1	↓	Так
9	4286	Дирдинський ЗЗСО	I-II			66	7	9	7,3	↓	Так