



## ІНФОРМАЦІЙНА ДОВІДКА ЩОДО РОЗРАХУНКУ ОБСЯГУ ОСВІТНЬОЇ СУБВЕНЦІЇ НА 2026 РІК

### ГЕЛЬМЯЗІВСЬКА ТГ

#### Базова інформація про засновника:

Засновник	Гельмязівська сільська територіальна громада		
Код бюджету	2356200000		
Область	Черкаська	Фактична наповнюваність класів	10,24
Тип	Сільська ТГ	Розрахункова наповнюваність класів	11,5

Для цілей розрахунку освітньої субвенції громада не вважається прифронтовою.

З цієї причини тимчасова РНК (ТРНК) на 2026 рік визначається як РНК з буфером.

Це означає, що фактична наповнюваність класів (ФНК) порівнюється із замороженою РНК 2025 бюджетного року (ЗРНК).

Якщо значення ЗРНК близьке до ФНК (різниця не більше 1), ТРНК дорівнює ЗРНК.

Якщо ФНК набагато менше ЗРНК, ТРНК стає ЗРНК-1 (нижній буфер), у протилежному випадку стає ЗРНК+1 (верхній буфер).

Таким чином, ТРНК завжди знаходиться поруч з ЗРНК, за винятком того, що ТРНК не може бути менше 10 або більше 27,5.

Для Гельмязівської громади ЗРНК дорівнювала 12,5; ФНК після округлення до половини цілого дорівнює 10.

Допустимі значення ТРНК знаходяться в інтервалі (ЗРНК-1;ЗРНК+1) = (11,5;13,5).

Оскільки ФНК менше 11,5, ТРНК отримує значення нижнього буфера ЗРНК-1 = 11,5.

#### Підсумки розподілу субвенції на 2026 рік:

	К-ть учнів (факт)	К-ть класів (факт)	Сума (тис. грн)	На учня (грн)	На клас (грн)
Учні комунальних ЗЗСО, з них у гірських населених пунктах	717	70	39 900,5	55 649	570 007
у тому числі поділ класів на групи			574,7		
Українознавчий компонент					
Індивідуальні учні - екстернат	3		49,7	16 561	
Індивідуальні учні - сімейна форма	29		502,1	17 313	
Індивідуальні учні - ТОТ					
Учні спеціальних ЗЗСО (класів) з них у гірських населених пунктах					
у тому числі поділ класів на групи					
Учні НРЦ, з них у гірських населених пунктах					
Учні класів з вечірньою формою					
Вихованці пансіонів					
Вихованці спеціальних пансіонів					
Вихованці НРЦ					
Асистенти в інклюзивних класах		7	1 917,3		273 896
Учні ЗПО					
<b>Гельмязівська ТГ</b>	<b>749</b>	<b>70</b>	<b>42 369,5</b>		

Освітня субвенція, розрахована на весь бюджетний 2026 рік (не є остаточною, оскільки заплановано перерахунок її обсягів на вересень-грудень 2026 року), тис. грн:	<b>42 369,5</b>
Освітня субвенція, виділена на 8 місяців бюджетного 2026 року (68,6%), тис. грн:	<b>29 065,5</b>

**Детальний розрахунок обсягу освітньої субвенції для Гельмязівської сільської територіальної громади**

**Коефіцієнти, що застосовуються для даної АТО:**

Розрахункова наповнюваність класів	11,5
Коефіцієнт Кіпп для денних ЗЗСО	0,530
Розподіл на одного учня для педагогічних працівників, які не проводять уроки (денні ЗЗСО), грн	7 700
Коефіцієнт Кіпп для вечірніх шкіл	0,530
Розподіл на одного учня, для педагогічних працівників, які не проводять уроки (вечірні школи), грн	7 700
Коефіцієнт поділу класів на групи при вивченні окремих предметів для учнів групи I	1,017
Коефіцієнт поділу класів на групи при вивченні окремих предметів для учнів групи II	1,047
Коефіцієнт скорочення	1,00

**Коефіцієнти, що застосовуються для всіх АТО:**

Норматив бюджетної забезпеченості (грн)	14 527,5
Річна заробітна плата вчителів з нарахуваннями (тис. грн)	312,7
Річна заробітна плата асистентів вчителів з нарахуваннями (тис. грн)	273,9
Річна заробітна плата керівників ІРЦ з нарахуваннями (тис. грн)	401,4
Річна заробітна плата педпрацівників ІРЦ з нарахуваннями (тис. грн)	349,6
Розрахункова наповнюваність спеціальних класів (також приватних НРЦ)	9,0
Розрахункова наповнюваність класів НРЦ	6,0

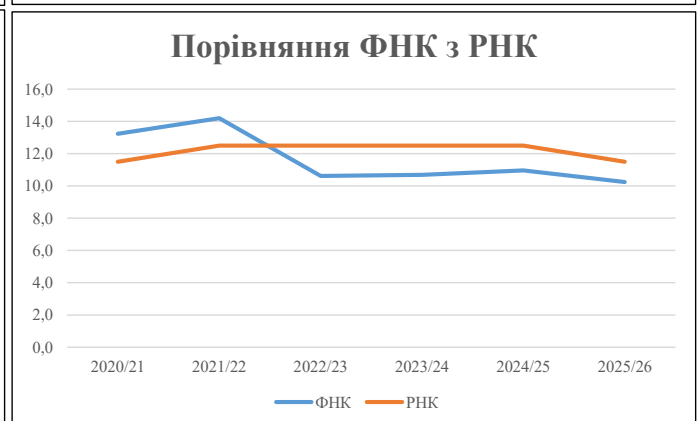
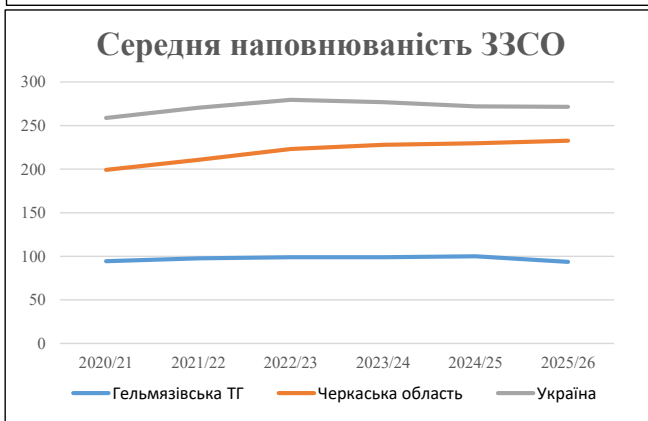
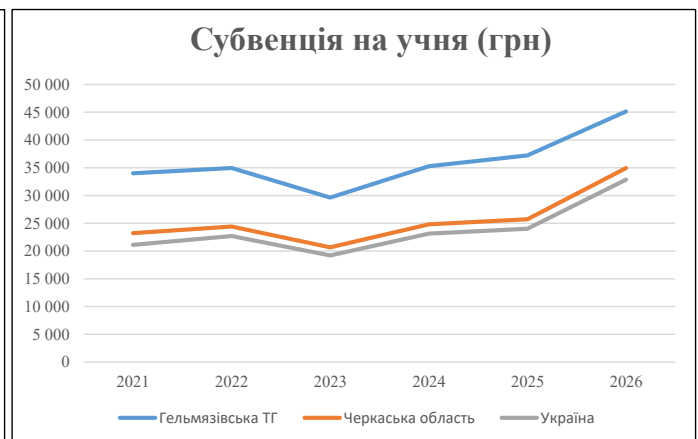
Рівень освіти	Учні	З них учні гірських шкіл			Класи	Розрахункова наповнюваність класу (групи)	Розрахункова к-ть класів (групи)	К-ть годин навчального плану	К-ть годин у тиждень	К-ть необхідних класів	К-ть ставок	Зарплати вчителів, тис. грн	Розподіл на одного учня, для пед. працівників, які не проводять уроки, грн	Зарплата пед. персоналу, що не проводять уроки, тис. грн	Зарплата пед. гірську місцевість, без поділу на групи, тис. грн	Коефіцієнт поділу класів на групи	К-ть ставок вчителів для поділу класів на групи	Зарплати персоналу, що проводить уроки у групах при події класів, тис. грн	Зарплата пед. персоналу разом (без надбавки за гірську місцевість), тис. грн	Відсоток учнів гірських шкіл	Надбавка для гірської місцевості	Зарплата всього пед. персоналу разом, тис. грн			
		гр. 1	гр. 2	гр. 3																			гр. 4	гр. 5	гр. 6
Як розраховано	Факт	Факт	Факт	Постанова	гр. 1 / гр. 4	Постанова	гр. 5 * гр. 6	гр. 7 / 18	гр. 8 * 14527,51	Постанова	гр. 1 * гр. 10 / 1000	гр. 9 + гр. 11	Постанова	гр. 8 * гр. 13	гр. 14 * 14527,51	гр. 12 + гр. 15	гр. 2 / гр. 1	0,25 * гр. 16 * гр. 17	гр. 16 + гр. 18						
<b>Загальні ЗЗСО</b>																									
Початкова (1-4)	201		31	11,5	18	23	414	23,0	7 191	7 700	1 548	8 739		0,017	1,84	575	39 900						39 900		
Базова (5-9)	412	0	31	11,5	36	32,7	1 177	65,4	20 448	7 700	3 172	23 620													
Старша (10-11)	104		8	11,5	10	35,5	355	19,7	6 166	7 700	801	6 967													
<b>Українознавчий компонент</b>																									
Початкова (1-4)	0		0	11,5	0	6	0	0,0	0	7 700	0	0													
Базова (5-9)	0	0	0	11,5	0	8	0	0,0	0	7 700	0	0	0,017	0,00	0	0							0		
Старша (10-11)	0		0	11,5	0	14	0	0,0	0	7 700	0	0													
<b>Індивідуальна освіта</b>																									
Екстернат (1-4)	0								0																
Екстернат (5-9)	1	0							18															50	
Екстернат (10-12)	2								31																
Сімейна форма (1-4)	3								39																
Сімейна форма (5-9)	21	0							384															502	
Сімейна форма (10-12)	5								78																
TOT (1-4)	0								0																
TOT (5-9)	0	0							0															0	
TOT (10-12)	0								0																
<b>Спеціальна освіта</b>																									
Початкова (1-4)	0		0	9	0	36																			
Базова (5-9)	0	0	0	9	0	36							0,047	0,00	0	0								0	
Старша (10-11)	0		0	9	0	36																			
<b>Навчально-реабілітаційні центри</b>																									
Початкова (1-4)	0		0	6	0	36				7 700															
Базова (5-9)	0	0	0	6	0	36				7 700			0,047	0,00	0	0								0	
Старша (10-11)	0		0	6	0	36				7 700															
<b>Учні, які проживають в пансіонах (кількість ставок = кількість груп * 2)</b>																									
Загальні пансіони	0	0		20	0																				0
Спеціальні пансіони	0	0		9	0																				0
НРЦ	0	0		6	0																				0
<b>Інклюзивні класи (кількість ставок = кількість класів * 1; обсяг субвенції = кількість ставок * 273,9), в колонках А і Б - кількість всіх і гірських інклюзивних класів після агрегації, у колонці Н - відсоток гірських інклюзивних класів</b>																									
Інклюзія	7	0		7					7,0	1 917				1 917											1 917
<b>Вечірня освіта</b>																									
Вечірні школи	0	0	0	16		23																			0
<b>Заклади професійної освіти</b>																									
ЗПО	0	0	0	26																					0
<b>Разом</b>	<b>749</b>		<b>70</b>		<b>64</b>		<b>1 946</b>	<b>115,1</b>	<b>36 274</b>		<b>5 521</b>	<b>41 243</b>													<b>42 369,5</b>

## Історичні дані щодо учнів комунальних ЗЗСО Гельмязівської сільської територіальної громади

Фактичні значення за навчальні роки	2020/21	2021/22	2022/23	2023/24	2024/25	2025/26
Кількість учнів ЗЗСО	754	781	791	791	800	749
ФНК	13,2	14,2	10,6	10,7	11,0	10,2
РНК	11,5	12,5	12,5	12,5	12,5	11,5
Кількість ЗЗСО	8	8	8	8	8	8
Середня наповнюваність ЗЗСО	94	98	99	99	100	94

Дані за бюджетні роки	2021	2022	2023	2024	2025	2026
Обсяг субвенції (тис. грн)	25 645,4	27 285,3	23 435,7	27 899,1	29 770,4	33 805,2
Субвенція на учня (грн)	34 012	34 936	29 628	35 271	37 213	45 134

Зміна за роками	2021/22	2022/23	2023/24	2024/25	2025/26
Учні (%)	3,6%	1,3%	0,0%	1,1%	-6,4%
Субвенція (%)	6,4%	-14,1%	19,0%	6,7%	13,6%
Субвенція на учня (%)	2,7%	-15,2%	19,0%	5,5%	21,3%
ФНК	0,97	-3,59	0,08	0,27	-0,72

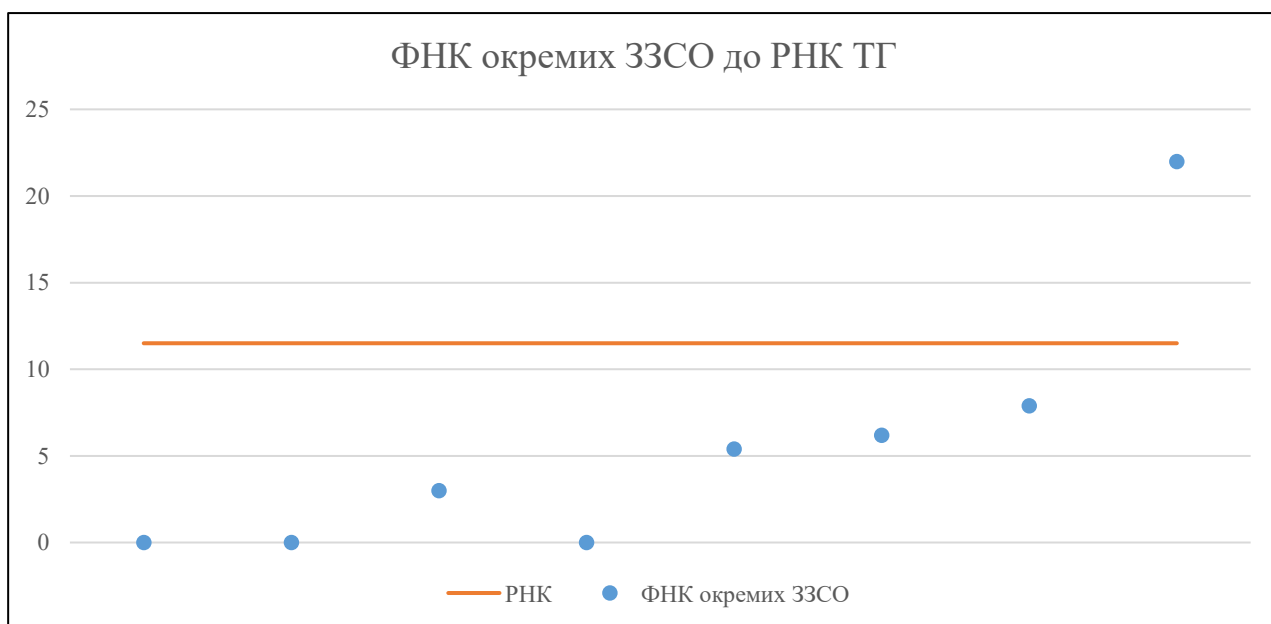


## Мережа ЗЗСО Гельмязівської сільської територіальної громади

	ЗЗСО		Учні		ФНК
	кількість	відсоток	кількість	відсоток	кількість
Звичайний ЗЗСО	4	50,0%	711	94,9%	13,2
Опорний ЗЗСО					
Філія ЗЗСО	4	50,0%	38	5,1%	2,4
Загалом	8	100,0%	749	100,0%	10,2

ЗЗСО крім спеціальних та НРЦ	ЗЗСО		Учні		ФНК
	кількість	відсоток	кількість	відсоток	кількість
ЗЗСО з ФНК більш ніж 12,5 (РНК + 1)	1	20,0%	507	67,7%	22,0
ЗЗСО з ФНК від 10,5 до 12,5					
ЗЗСО з ФНК менш ніж 10,5 (РНК - 1)	4	80,0%	216	28,8%	6,2
ЗЗСО без класів			26	3,5%	
Загалом (крім спеціальних та НРЦ)	5	100,0%	749	100,0%	10,2

	ЗЗСО		Учні		ФНК
	кількість	відсоток	кількість	відсоток	кількість
Менше 20 учнів	4	50,0%	38	5,1%	2,4
Від 20 до 50 учнів	1	12,5%	49	6,5%	5,4
Від 50 до 100 учнів	2	25,0%	155	20,7%	7,0
Від 100 до 200 учнів					
Від 200 до 300 учнів					
Від 300 до 400 учнів					
Від 400 до 600 учнів	1	12,5%	507	67,7%	22,0
Від 600 до 800 учнів					
Від 800 до 1000 учнів					
Від 1000 до 1500 учнів					
Більше 1500 учнів					
Загалом	8	100,0%	749	100,0%	10,2



На графіку ЗЗСО упорядковані за збільшенням наповнюваності

**Перелік закладів загальної середньої освіти Гельмязівської сільської територіальної громади  
РНК = 11,5, ФНК = 10,24**

↑	ЗЗСО з ФНК більш ніж 12,5 (РНК + 1)
↔	ЗЗСО з ФНК від 10,5 до 12,5
↓	ЗЗСО з ФНК менш ніж 10,5 (РНК - 1)
—	ЗЗСО без класів

№ з/п	ID в АІКОМ	Назва ЗЗСО	Факт. ступ.	Статус	ID в АІКОМ опорного ЗЗСО	Кіл-ть учнів	з них за індивід. формою	Кіл-ть класів	ФНК		Включено до розрахунку субвенції
1	4563	Гельмязівський ОЗЗСО	I-III	Опорна		507	36	23	22	↑	Так
2	4569	Коврайський НВК	I-III			87		11	7,9	↓	Так
3	4570	Калениківський НВК	I-III			68	9	11	6,2	↓	Так
4	4580	Плешканівський НВК	I-II			49		9	5,4	↓	Так
5	4557	Богданівський навчально - виховний комплекс	I	Філія	4563	12	7	4	3	↓	Так
439	4578	Підставківський НВК	I	Філія	4563	4	4			—	Так
440	4559	Броварківський НВК	I-II	Філія	4563	8	8			—	Так
441	4381	Безпальчівський НВК	I-II	Філія	4563	14	14			—	Так