



ІНФОРМАЦІЙНА ДОВІДКА ЩОДО РОЗРАХУНКУ ОБСЯГУ ОСВІТНЬОЇ СУБВЕНЦІЇ НА 2026 РІК

ДМИТРУШКІВСЬКА ТГ

Базова інформація про засновника:

Засновник	Дмитрушківська сільська територіальна громада		
Код бюджету	2353500000		
Область	Черкаська	Фактична наповнюваність класів	12,13
Тип	Сільська ТГ	Розрахункова наповнюваність класів	13,0

Для цілей розрахунку освітньої субвенції громада не вважається прифронтовою.

З цієї причини тимчасова РНК (ТРНК) на 2026 рік визначається як РНК з буфером.

Це означає, що фактична наповнюваність класів (ФНК) порівнюється із замороженою РНК 2025 бюджетного року (ЗРНК).

Якщо значення ЗРНК близьке до ФНК (різниця не більше 1), ТРНК дорівнює ЗРНК.

Якщо ФНК набагато менше ЗРНК, ТРНК стає ЗРНК-1 (нижній буфер), у протилежному випадку стає ЗРНК+1 (верхній буфер).

Таким чином, ТРНК завжди знаходиться поруч з ЗРНК, за винятком того, що ТРНК не може бути менше 10 або більше 27,5.

Для Дмитрушківської громади ЗРНК дорівнювала 13; ФНК після округлення до половини цілого дорівнює 12.

Допустимі значення ТРНК знаходяться в інтервалі (ЗРНК-1;ЗРНК+1) = (12;14).

Оскільки ФНК в межах допустимого інтервалу, ТРНК отримує значення ЗРНК = 13.

Підсумки розподілу субвенції на 2026 рік:

	К-ть учнів (факт)	К-ть класів (факт)	Сума (тис. грн)	На учня (грн)	На клас (грн)
Учні комунальних ЗЗСО, з них у гірських населених пунктах	934	77	45 962,8	49 211	596 920
у тому числі поділ класів на групи			648,1		
Українознавчий компонент					
Індивідуальні учні - екстернат	27		475,9	17 627	
Індивідуальні учні - сімейна форма	74		1 171,5	15 831	
Індивідуальні учні - ТОТ					
Учні спеціальних ЗЗСО (класів) з них у гірських населених пунктах					
у тому числі поділ класів на групи					
Учні НРЦ, з них у гірських населених пунктах					
Учні класів з вечірньою формою	30	3	799,0	26 634	266 338
Вихованці пансіонів					
Вихованці спеціальних пансіонів					
Вихованці НРЦ					
Асистенти в інклюзивних класах		11	3 012,9		273 896
Учні ЗПО					
Дмитрушківська ТГ	1 065	80	51 422,1		

Освітня субвенція, розрахована на весь бюджетний 2026 рік (не є остаточною, оскільки заплановано перерахунок її обсягів на вересень-грудень 2026 року), тис. грн:	51 422,1
Освітня субвенція, виділена на 8 місяців бюджетного 2026 року (68,6%), тис. грн:	35 275,6

Детальний розрахунок обсягу освітньої субвенції для Дмитрушківської сільської територіальної громади

Коефіцієнти, що застосовуються для даної АТО:

Розрахункова наповнюваність класів	13,0
Коефіцієнт Кіпп для денних ЗЗСО	0,530
Розподіл на одного учня для педагогічних працівників, які не проводять уроки (денні ЗЗСО), грн	7 700
Коефіцієнт Кіпп для вечірніх шкіл	0,530
Розподіл на одного учня, для педагогічних працівників, які не проводять уроки (вечірні школи), грн	7 700
Коефіцієнт поділу класів на групи при вивченні окремих предметів для учнів групи I	1,017
Коефіцієнт поділу класів на групи при вивченні окремих предметів для учнів групи II	1,047
Коефіцієнт скорочення	1,00

Коефіцієнти, що застосовуються для всіх АТО:

Норматив бюджетної забезпеченості (грн)	14 527,5
Річна заробітна плата вчителів з нарахуваннями (тис. грн)	312,7
Річна заробітна плата асистентів вчителів з нарахуваннями (тис. грн)	273,9
Річна заробітна плата керівників ІРЦ з нарахуваннями (тис. грн)	401,4
Річна заробітна плата педпрацівників ІРЦ з нарахуваннями (тис. грн)	349,6
Розрахункова наповнюваність спеціальних класів (також приватних НРЦ)	9,0
Розрахункова наповнюваність класів НРЦ	6,0

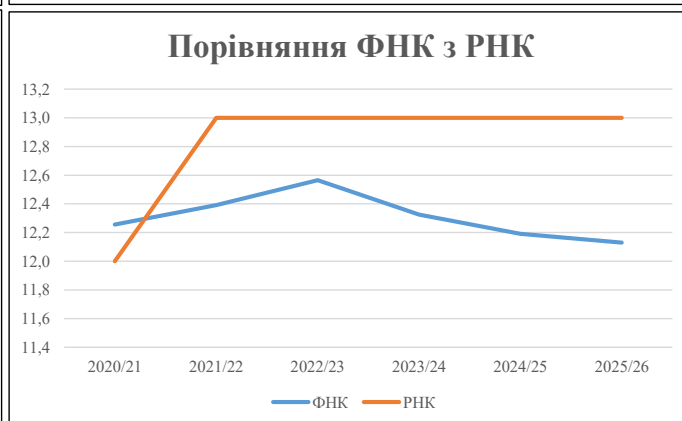
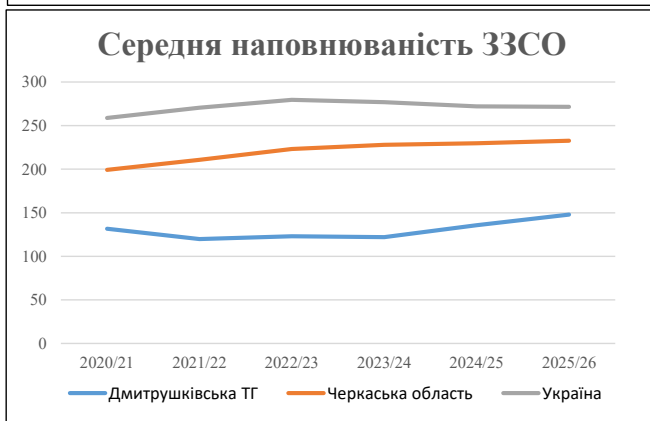
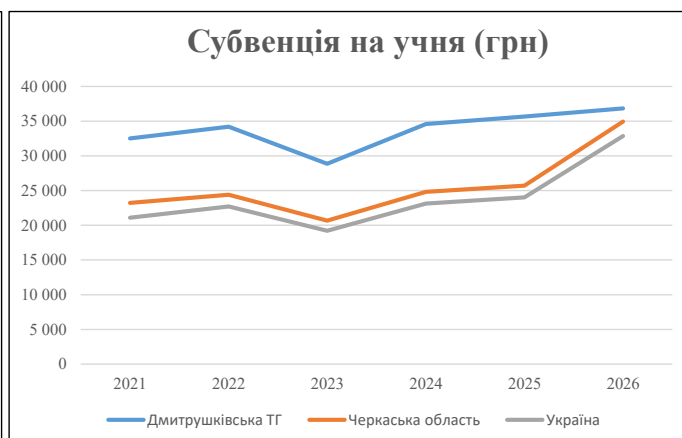
Рівень освіти	Учні	З них учні гірських шкіл			Класи	Розрахункова наповнюваність класу (групи)		Кількість годин навчального плану	Кількість необхідних годин у тиждень	Кількість ставок	Зарплати вчителів, тис. грн	Розподіл на одного учня, для пед. працівників, які не проводять уроки, грн	Зарплата пед. персоналу, що не проводить уроки, тис. грн	Зарплата пед. гірську місцевість, без поділу на групи, тис. грн	Коефіцієнт поділу класів на групи	Кількість ставок вчителів для поділу класів на групи	Зарплати персоналу, що проводить уроки у групах при події класів, тис. грн	Зарплата пед. персоналу разом (без надбавки за гірську місцевість), тис. грн	Відсоток учнів гірських шкіл	Надбавка для гірської місцевості	Зарплата всього пед. персоналу разом, тис. грн	
		гр. 1	гр. 2	гр. 3		гр. 4	гр. 5															гр. 6
Як розраховано	Факт	Факт	Факт	Постанова	гр. 1 / гр. 4	Постанова	гр. 5 * гр. 6	гр. 7 / 18	гр. 8 * 14527,51	Постанова	гр. 1 * гр. 10 / 1000	гр. 9 + гр. 11	Постанова	гр. 8 * гр. 13	гр. 14 * 14527,51	гр. 12 + гр. 15	гр. 2 / гр. 1	0,25 * гр. 16 * гр. 17	гр. 16 + гр. 18			
Загальні ЗЗСО																						
Початкова (1-4)	290			27	13,0	23	23	529	29,4	9 189	7 700	2 233	11 422		0,017	2,07	648	45 963				45 963
Базова (5-9)	503	0		38	13,0	39	32,7	1 275	70,9	22 152	7 700	3 873	26 025									
Старша (10-11)	141			12	13,0	11	35,5	391	21,7	6 783	7 700	1 086	7 869									
Українознавчий компонент																						
Початкова (1-4)	0		0		13,0	0	6	0	0,0	0	7 700	0	0									0
Базова (5-9)	0	0		0	13,0	0	8	0	0,0	0	7 700	0	0	0,017	0,00		0	0				0
Старша (10-11)	0		0		13,0	0	14	0	0,0	0	7 700	0	0									
Індивідуальна освіта																						
Екстернат (1-4)	2									26												476
Екстернат (5-9)	22	0								403												476
Екстернат (10-12)	3									47												
Сімейна форма (1-4)	25									327												
Сімейна форма (5-9)	29	0								531												1 171
Сімейна форма (10-12)	20									314												
TOT (1-4)	0									0												0
TOT (5-9)	0	0								0												0
TOT (10-12)	0									0												0
Спеціальна освіта																						
Початкова (1-4)	0		0		9	0	36															0
Базова (5-9)	0	0		0	9	0	36							0,047	0,00		0	0				0
Старша (10-11)	0		0		9	0	36															0
Навчально-реабілітаційні центри																						
Початкова (1-4)	0		0		6	0	36				7 700											0
Базова (5-9)	0	0		0	6	0	36				7 700			0,047	0,00		0	0				0
Старша (10-11)	0		0		6	0	36				7 700											0
Учні, які проживають в пансіонах (кількість ставок = кількість груп * 2)																						
Загальні пансіони	0	0			20	0																0
Спеціальні пансіони	0	0			9	0																0
НРЦ	0	0			6	0																0
Інклюзивні класи (кількість ставок = кількість класів * 1; обсяг субвенції = кількість ставок * 273,9), в колонках А і Б - кількість всіх і гірських інклюзивних класів після агрегації, у колонці Н - відсоток гірських інклюзивних класів																						
Інклюзія	11	0			11				11,0	3 013				3 013								3 013
Вечірня освіта																						
Вечірні школи	30	0	3		16	2	23	46	2,6	799				799								799
Заклади професійної освіти																						
ЗПО	0	0	0		26																	0
Разом	1 065		80		75		2 241	135,5	43 583		7 191	49 127										51 422,1

Історичні дані щодо учнів комунальних ЗЗСО Дмитрушківської сільської територіальної громади

Фактичні значення за навчальні роки	2020/21	2021/22	2022/23	2023/24	2024/25	2025/26
Кількість учнів ЗЗСО	1 054	1 078	1 108	1 097	1 085	1 035
ФНК	12,3	12,4	12,6	12,3	12,2	12,1
РНК	12,0	13,0	13,0	13,0	13,0	13,0
Кількість ЗЗСО	8	9	9	9	8	7
Середня наповнюваність ЗЗСО	132	120	123	122	136	148

Дані за бюджетні роки	2021	2022	2023	2024	2025	2026
Обсяг субвенції (тис. грн)	34 259,0	36 866,7	31 978,9	37 936,5	38 681,5	38 123,3
Субвенція на учня (грн)	32 504	34 199	28 862	34 582	35 651	36 834

Зміна за роками	2021/22	2022/23	2023/24	2024/25	2025/26
Учні (%)	2,3%	2,8%	-1,0%	-1,1%	-4,6%
Субвенція (%)	7,6%	-13,3%	18,6%	2,0%	-1,4%
Субвенція на учня (%)	5,2%	-15,6%	19,8%	3,1%	3,3%
ФНК	0,13	0,17	-0,24	-0,13	-0,06

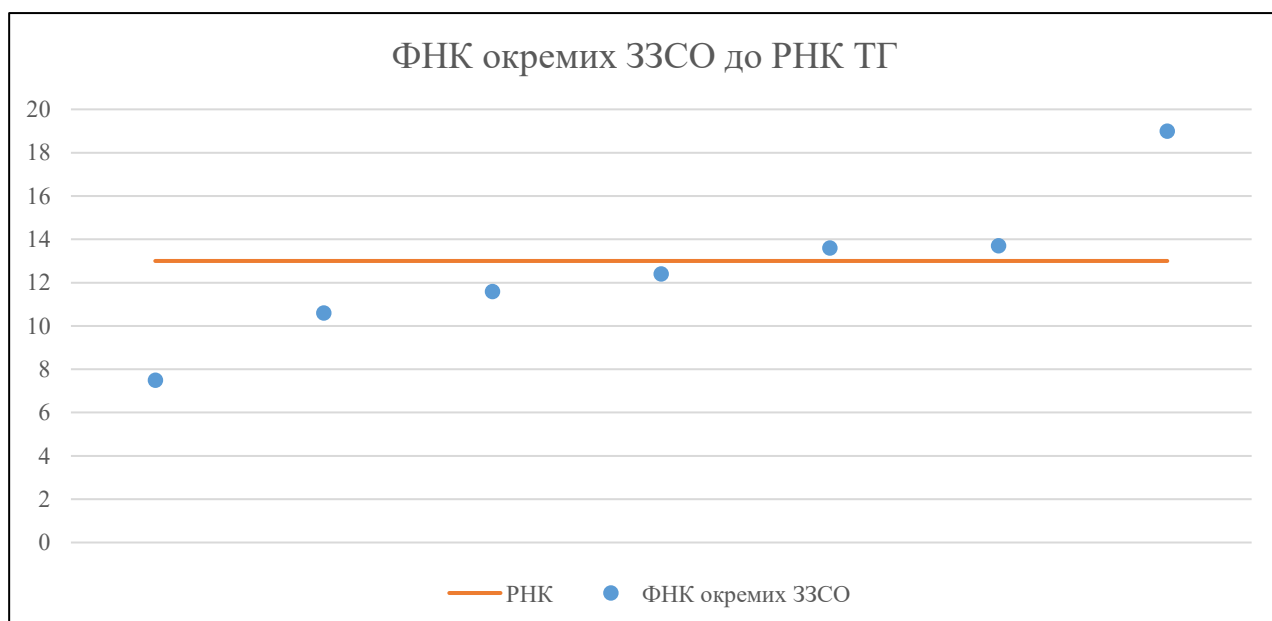


Мережа ЗЗСО Дмитрушківської сільської територіальної громади

	ЗЗСО		Учні		ФНК
	кількість	відсоток	кількість	відсоток	кількість
Звичайний ЗЗСО	6	85,7%	970	91,1%	13,7
Опорний ЗЗСО					
Філія ЗЗСО	1	14,3%	95	8,9%	10,6
Загалом	7	100,0%	1 065	100,0%	12,1

ЗЗСО крім спеціальних та НРЦ	ЗЗСО		Учні		ФНК
	кількість	відсоток	кількість	відсоток	кількість
ЗЗСО з ФНК більш ніж 14 (РНК + 1)	1	14,3%	304	28,5%	19,0
ЗЗСО з ФНК від 12 до 14	3	42,9%	478	44,9%	13,3
ЗЗСО з ФНК менш ніж 12 (РНК - 1)	3	42,9%	283	26,6%	10,1
ЗЗСО без класів					
Загалом (крім спеціальних та НРЦ)	7	100,0%	1 065	100,0%	12,1

	ЗЗСО		Учні		ФНК
	кількість	відсоток	кількість	відсоток	кількість
Менше 20 учнів					
Від 20 до 50 учнів					
Від 50 до 100 учнів	2	28,6%	155	14,6%	9,1
Від 100 до 200 учнів	4	57,1%	606	56,9%	12,9
Від 200 до 300 учнів					
Від 300 до 400 учнів	1	14,3%	304	28,5%	19,0
Від 400 до 600 учнів					
Від 600 до 800 учнів					
Від 800 до 1000 учнів					
Від 1000 до 1500 учнів					
Більше 1500 учнів					
Загалом	7	100,0%	1 065	100,0%	12,1



На графіку ЗЗСО упорядковані за збільшенням наповнюваності

**Перелік закладів загальної середньої освіти Дмитрушківської сільської територіальної громади
РНК = 13, ФНК = 12,13**

↑	ЗЗСО з ФНК більш ніж 14 (РНК + 1)
↔	ЗЗСО з ФНК від 12 до 14
↓	ЗЗСО з ФНК менш ніж 12 (РНК - 1)
—	ЗЗСО без класів

№ з/п	ID в АІКОМ	Назва ЗЗСО	Факт. ступ.	Статус	ID в АІКОМ опорного ЗЗСО	Кіл-ть учнів	з них за індивід. формою	Кіл-ть класів	ФНК		Включено до розрахунку субвенції
1	4624	Дмитрушківський ліцей	I-III	Опорна		304	32	16	19	↑	Так
2	4639	Старобабанівський ліцей	I-III			192	19	14	13,7	↔	Так
3	4629	Доброводівський ліцей Дмитрушківської сільської ради	I-III			150	19	11	13,6	↔	Так
4	4540	Сушківський ліцей Дмитрушківської сільської ради	I-III			136	20	11	12,4	↔	Так
5	4374	Косенівський ліцей Дмитрушківської сільської ради	I-III			128	11	11	11,6	↓	Так
6	4507	Гереженівська філія	I-II	Філія	4624	95	5	9	10,6	↓	Так
7	4535	Собківський ліцей	I-III			60		8	7,5	↓	Так