



## ІНФОРМАЦІЙНА ДОВІДКА ЩОДО РОЗРАХУНКУ ОБСЯГУ ОСВІТНЬОЇ СУБВЕНЦІЇ НА 2026 РІК

### ЧОРНОБАЇВСЬКА ТГ

#### Базова інформація про засновника:

Засновник	Чорнобаївська селищна територіальна громада		
Код бюджету	2357700000		
Область	Черкаська	Фактична наповнюваність класів	15,28
Тип	Селищна ТГ	Розрахункова наповнюваність класів	14,5

Для цілей розрахунку освітньої субвенції громада не вважається прифронтовою.

З цієї причини тимчасова РНК (ТРНК) на 2026 рік визначається як РНК з буфером.

Це означає, що фактична наповнюваність класів (ФНК) порівнюється із замороженою РНК 2025 бюджетного року (ЗРНК).

Якщо значення ЗРНК близьке до ФНК (різниця не більше 1), ТРНК дорівнює ЗРНК.

Якщо ФНК набагато менше ЗРНК, ТРНК стає ЗРНК-1 (нижній буфер), у протилежному випадку стає ЗРНК+1 (верхній буфер).

Таким чином, ТРНК завжди знаходиться поруч з ЗРНК, за винятком того, що ТРНК не може бути менше 10 або більше 27,5.

Для Чорнобаївської громади ЗРНК дорівнювала 14,5; ФНК після округлення до половини цілого дорівнює 15,5.

Допустимі значення ТРНК знаходяться в інтервалі (ЗРНК-1;ЗРНК+1) = (13,5;15,5).

Оскільки ФНК в межах допустимого інтервалу, ТРНК отримує значення ЗРНК = 14,5.

#### Підсумки розподілу субвенції на 2026 рік:

	К-ть учнів (факт)	К-ть класів (факт)	Сума (тис. грн)	На учня (грн)	На клас (грн)
Учні комунальних ЗЗСО, з них у гірських населених пунктах	1 788	117	79 251,1	44 324	677 360
у тому числі поділ класів на групи			1 116,3		
Українознавчий компонент					
Індивідуальні учні - екстернат	1		15,7	15 690	
Індивідуальні учні - сімейна форма	55		941,4	17 116	
Індивідуальні учні - ТОТ					
Учні спеціальних ЗЗСО (класів) з них у гірських населених пунктах					
у тому числі поділ класів на групи					
Учні НРЦ, з них у гірських населених пунктах					
Учні класів з вечірньою формою					
Вихованці пансіонів					
Вихованці спеціальних пансіонів					
Вихованці НРЦ					
Асистенти в інклюзивних класах		28	7 669,1		273 896
Учні ЗПО					
<b>Чорнобаївська ТГ</b>	<b>1 844</b>	<b>117</b>	<b>87 877,3</b>		

Освітня субвенція, розрахована на весь бюджетний 2026 рік (не є остаточною, оскільки заплановано перерахунок її обсягів на вересень-грудень 2026 року), тис. грн:	<b>87 877,3</b>
Освітня субвенція, виділена на 8 місяців бюджетного 2026 року (68,6%), тис. грн:	<b>60 283,8</b>

**Детальний розрахунок обсягу освітньої субвенції для Чорнобайвської селищної територіальної громади**

**Коефіцієнти, що застосовуються для даної АТО:**

Розрахункова наповнюваність класів	14,5
Коефіцієнт Кіпп для денних ЗЗСО	0,480
Розподіл на одного учня для педагогічних працівників, які не проводять уроки (денні ЗЗСО), грн	6 973
Коефіцієнт Кіпп для вечірніх шкіл	0,480
Розподіл на одного учня, для педагогічних працівників, які не проводять уроки (вечірні школи), грн	6 973
Коефіцієнт поділу класів на групи при вивченні окремих предметів для учнів групи I	1,017
Коефіцієнт поділу класів на групи при вивченні окремих предметів для учнів групи II	1,047
Коефіцієнт скорочення	1,00

**Коефіцієнти, що застосовуються для всіх АТО:**

Норматив бюджетної забезпеченості (грн)	14 527,5
Річна заробітна плата вчителів з нарахуваннями (тис. грн)	312,7
Річна заробітна плата асистентів вчителів з нарахуваннями (тис. грн)	273,9
Річна заробітна плата керівників ІРЦ з нарахуваннями (тис. грн)	401,4
Річна заробітна плата педпрацівників ІРЦ з нарахуваннями (тис. грн)	349,6
Розрахункова наповнюваність спеціальних класів (також приватних НРЦ)	9,0
Розрахункова наповнюваність класів НРЦ	6,0

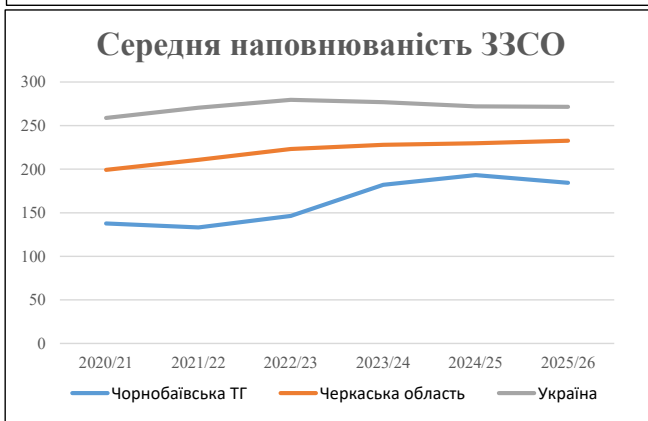
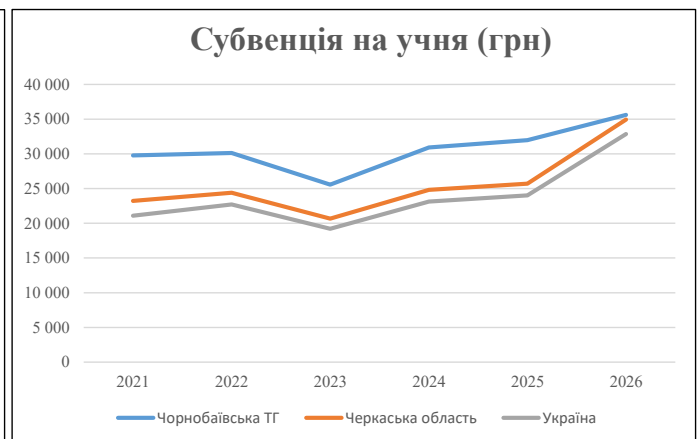
Рівень освіти	З них учні гірських шкіл			Розрахункова наповнюваність класу (групи)	Розрахункова кількість класів (групи)	Кількість годин навчального плану	Кількість необхідних годин у тиждень	Кількість ставок	Зарплати вчителів, тис. грн	Розподіл на одного учня, для пед. працівників, які не проводять уроки, грн	Зарплата пед. персоналу, що не проводить уроки, тис. грн	Зарплата пед. гірську місцевість, без поділу на групи, тис. грн	Коефіцієнт поділу класів на групи	Кількість ставок вчителів для поділу класів на групи	Зарплати персоналу, що проводить уроки у групах при події класів, тис. грн	Зарплата пед. персоналу разом (без надбавки за гірську місцевість), тис. грн	Відсоток учнів гірських шкіл	Надбавка для гірської місцевості	Зарплата всього пед. персоналу разом, тис. грн			
	Учні	Факт	Факт																	Класи	гр. 1	гр. 2
Як розраховано	Факт	Факт	Факт	Постанова	гр. 1 / гр. 4	Постанова	гр. 5 * гр. 6	гр. 7 / 18	гр. 8 * 14527,51	Постанова	гр. 1 * гр. 10 / 1000	гр. 9 + гр. 11	Постанова	гр. 8 * гр. 13	гр. 14 * 14527,51	гр. 12 + гр. 15	гр. 2 / гр. 1	0,25 * гр. 16 * гр. 17	гр. 16 + гр. 18			
<b>Загальні ЗЗСО</b>																						
Початкова (1-4)	547			41	14,5	38	23	874	48,6	15 181	6 973	3 814	18 996									
Базова (5-9)	933	0		62	14,5	65	32,7	2 126	118,1	36 920	6 973	6 506	43 426	0,017	3,57	1 116	79 251			79 251		
Старша (10-11)	308			14	14,5	22	35,5	781	43,4	13 566	6 973	2 148	15 714									
<b>Українознавчий компонент</b>																						
Початкова (1-4)	0		0	14,5	0	6	0	0,0	0	0	6 973	0	0									
Базова (5-9)	0	0		14,5	0	8	0	0,0	0	0	6 973	0	0	0,017	0,00	0	0			0		
Старша (10-11)	0		0	14,5	0	14	0	0,0	0	0	6 973	0	0									
<b>Індивідуальна освіта</b>																						
Екстернат (1-4)	0								0													
Екстернат (5-9)	0	0							0											16		
Екстернат (10-12)	1								16													
Сімейна форма (1-4)	7								92													
Сімейна форма (5-9)	37	0							677											941		
Сімейна форма (10-12)	11								173													
TOT (1-4)	0								0													
TOT (5-9)	0	0							0											0		
TOT (10-12)	0								0													
<b>Спеціальна освіта</b>																						
Початкова (1-4)	0		0	9	0	36																
Базова (5-9)	0	0	0	9	0	36								0,047	0,00	0	0			0		
Старша (10-11)	0		0	9	0	36																
<b>Навчально-реабілітаційні центри</b>																						
Початкова (1-4)	0		0	6	0	36					6 973											
Базова (5-9)	0	0	0	6	0	36					6 973									0		
Старша (10-11)	0		0	6	0	36					6 973											
<b>Учні, які проживають в пансіонах (кількість ставок = кількість груп * 2)</b>																						
Загальні пансіони	0	0		20	0															0		
Спеціальні пансіони	0	0		9	0															0		
НРЦ	0	0		6	0															0		
<b>Інклюзивні класи (кількість ставок = кількість класів * 1; обсяг субвенції = кількість ставок * 273,9), в колонках А і Б - кількість всіх і гірських інклюзивних класів після агрегації, у колонці Н - відсоток гірських інклюзивних класів</b>																						
Інклюзія	28	0		28				28,0	7 669				7 669							7 669		
<b>Вечірня освіта</b>																						
Вечірні школи	0	0	0	16		23														0		
<b>Заклади професійної освіти</b>																						
ЗПО	0	0	0	26																0		
<b>Разом</b>	<b>1 844</b>		<b>117</b>		<b>125</b>		<b>3 781</b>	<b>238,0</b>	<b>74 293</b>		<b>12 468</b>	<b>85 804</b>								<b>87 877,3</b>		

## Історичні дані щодо учнів комунальних ЗЗСО Чернобаївської селищної територіальної громади

Фактичні значення за навчальні роки	2020/21	2021/22	2022/23	2023/24	2024/25	2025/26
Кількість учнів ЗЗСО	2 067	1 997	2 047	2 003	1 932	1 844
ФНК	14,3	14,0	13,6	14,1	15,6	15,3
РНК	13,5	14,5	14,5	14,5	14,5	14,5
Кількість ЗЗСО	15	15	14	11	10	10
Середня наповнюваність ЗЗСО	138	133	146	182	193	184

Дані за бюджетні роки	2021	2022	2023	2024	2025	2026
Обсяг субвенції (тис. грн)	61 550,6	60 189,0	52 338,4	61 964,8	61 757,6	65 666,7
Субвенція на учня (грн)	29 778	30 140	25 568	30 936	31 966	35 611

Зміна за роками		2021/22	2022/23	2023/24	2024/25	2025/26
Учні (%)		-3,4%	2,5%	-2,1%	-3,5%	-4,6%
Субвенція (%)		-2,2%	-13,0%	18,4%	-0,3%	6,3%
Субвенція на учня (%)		1,2%	-15,2%	21,0%	3,3%	11,4%
ФНК		-0,29	-0,34	0,48	1,48	-0,30

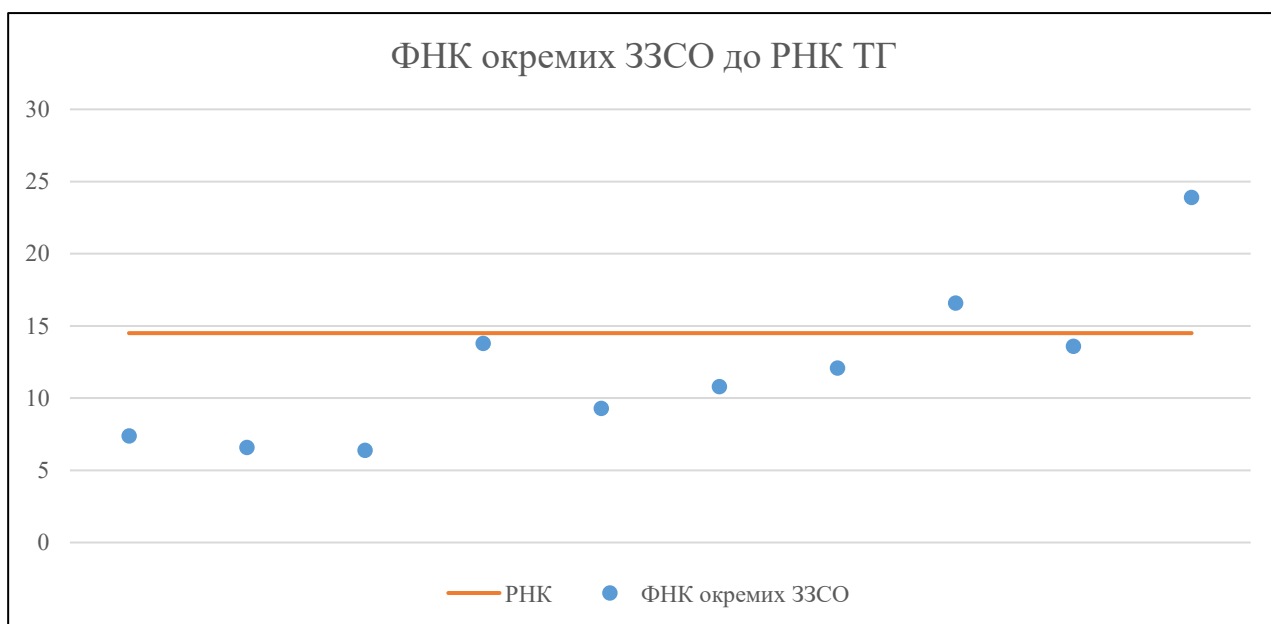


## Мережа ЗЗСО Чернобаївської селищної територіальної громади

	ЗЗСО		Учні		ФНК
	кількість	відсоток	кількість	відсоток	кількість
Звичайний ЗЗСО	6	60,0%	1 641	89,0%	17,8
Опорний ЗЗСО					
Філія ЗЗСО	4	40,0%	203	11,0%	8,1
Загалом	10	100,0%	1 844	100,0%	15,3

	ЗЗСО		Учні		ФНК
	кількість	відсоток	кількість	відсоток	кількість
<b>ЗЗСО крім спеціальних та НРЦ</b>					
ЗЗСО з ФНК більш ніж 15,5 (РНК + 1)	2	20,0%	1 177	63,8%	22,6
ЗЗСО з ФНК від 13,5 до 15,5	2	20,0%	219	11,9%	13,7
ЗЗСО з ФНК менш ніж 13,5 (РНК - 1)	6	60,0%	448	24,3%	9,1
ЗЗСО без класів					
Загалом (крім спеціальних та НРЦ)	10	100,0%	1 844	100,0%	15,3

	ЗЗСО		Учні		ФНК
	кількість	відсоток	кількість	відсоток	кількість
Менше 20 учнів					
Від 20 до 50 учнів	2	20,0%	83	4,5%	6,9
Від 50 до 100 учнів	4	40,0%	301	16,3%	9,7
Від 100 до 200 учнів	3	30,0%	432	23,4%	13,9
Від 200 до 300 учнів					
Від 300 до 400 учнів					
Від 400 до 600 учнів					
Від 600 до 800 учнів					
Від 800 до 1000 учнів					
Від 1000 до 1500 учнів	1	10,0%	1 028	55,7%	23,9
Більше 1500 учнів					
Загалом	10	100,0%	1 844	100,0%	15,3



На графіку ЗЗСО упорядковані за збільшенням наповнюваності

**Перелік закладів загальної середньої освіти Чорнобаївської селищної територіальної громади  
РНК = 14,5, ФНК = 15,28**

↑	ЗЗСО з ФНК більш ніж 15,5 (РНК + 1)
↔	ЗЗСО з ФНК від 13,5 до 15,5
↓	ЗЗСО з ФНК менш ніж 13,5 (РНК - 1)
—	ЗЗСО без класів

№ з/п	ID в АІКОМ	Назва ЗЗСО	Факт. ступ.	Статус	ID в АІКОМ опорного ЗЗСО	Кіл-ть учнів	з них за індивід. формою	Кіл-ть класів	ФНК		Включено до розрахунку субвенції
1	4130	Чорнобаївський ліцей	I-III	Опорна		1028	42	43	23,9	↑	Так
2	4059	Богодухівська гімназія	I-II			149	1	9	16,6	↑	Так
3	4082	Чорнобаївська гімназія - філія	II	Філія	4130	69	5	5	13,8	↔	Так
4	4204	Великобурімска ЗОШ	I-III			150	6	11	13,6	↔	Так
5	4144	Великоканівецький НВК	I-III			133	1	11	12,1	↓	Так
6	4195	Лукашівська гімназія	I-II			97	5	9	10,8	↓	Так
7	4078	Хрестителівська гімназія	I-II			84		9	9,3	↓	Так
8	4034	Малобурімска гімназія-філія Чорнобаївського ліцею	I-II	Філія	4130	37	8	5	7,4	↓	Так
9	4249	Новоукраїнська гімназія-філія	I-II	Філія	4130	46	4	7	6,6	↓	Так
10	4012	Красенівська гімназія - філія Чорнобаївського ліцею	I-II	Філія	4130	51	7	8	6,4	↓	Так