



## ІНФОРМАЦІЙНА ДОВІДКА ЩОДО РОЗРАХУНКУ ОБСЯГУ ОСВІТНЬОЇ СУБВЕНЦІЇ НА 2026 РІК

### ЧИГИРИНСЬКА ТГ

#### Базова інформація про засновника:

Засновник	Чигиринська міська територіальна громада		
Код бюджету	2355200000		
Область	Черкаська	Фактична наповнюваність класів	14,43
Тип	Міська ТГ	Розрахункова наповнюваність класів	15,0

Для цілей розрахунку освітньої субвенції громада не вважається прифронтовою.

З цієї причини тимчасова РНК (ТРНК) на 2026 рік визначається як РНК з буфером.

Це означає, що фактична наповнюваність класів (ФНК) порівнюється із замороженою РНК 2025 бюджетного року (ЗРНК).

Якщо значення ЗРНК близьке до ФНК (різниця не більше 1), ТРНК дорівнює ЗРНК.

Якщо ФНК набагато менше ЗРНК, ТРНК стає ЗРНК-1 (нижній буфер), у протилежному випадку стає ЗРНК+1 (верхній буфер).

Таким чином, ТРНК завжди знаходиться поруч з ЗРНК, за винятком того, що ТРНК не може бути менше 10 або більше 27,5.

Для Чигиринської громади ЗРНК дорівнювала 15; ФНК після округлення до половини цілого дорівнює 14,5.

Допустимі значення ТРНК знаходяться в інтервалі (ЗРНК-1;ЗРНК+1) = (14;16).

Оскільки ФНК в межах допустимого інтервалу, ТРНК отримує значення ЗРНК = 15.

#### Підсумки розподілу субвенції на 2026 рік:

	К-ть учнів (факт)	К-ть класів (факт)	Сума (тис. грн)	На учня (грн)	На клас (грн)
Учні комунальних ЗЗСО,	1 760	122	74 163,2	42 138	607 895
з них у гірських населених пунктах					
у тому числі поділ класів на групи			1 055,9		
Українознавчий компонент					
Індивідуальні учні - екстернат					
Індивідуальні учні - сімейна форма	71		1 148,0	16 169	
Індивідуальні учні - ТОТ					
Учні спеціальних ЗЗСО (класів)					
з них у гірських населених пунктах					
у тому числі поділ класів на групи					
Учні НРЦ,					
з них у гірських населених пунктах					
Учні класів з вечірньою формою					
Вихованці пансіонів					
Вихованці спеціальних пансіонів					
Вихованці НРЦ					
Асистенти в інклюзивних класах		27	7 395,2		273 896
Учні ЗПО					
<b>Чигиринська ТГ</b>	<b>1 831</b>	<b>122</b>	<b>82 706,3</b>		

Освітня субвенція, розрахована на весь бюджетний 2026 рік (не є остаточною, оскільки заплановано перерахунок її обсягів на вересень-грудень 2026 року), тис. грн:	<b>82 706,3</b>
Освітня субвенція, виділена на 8 місяців бюджетного 2026 року (68,6%), тис. грн:	<b>56 736,5</b>

**Детальний розрахунок обсягу освітньої субвенції для Чигиринської міської територіальної громади**

**Коефіцієнти, що застосовуються для даної АТО:**

Розрахункова наповнюваність класів	15,0
Коефіцієнт Кіпп для денних ЗЗСО	0,430
Розподіл на одного учня для педагогічних працівників, які не проводять уроки (денні ЗЗСО), грн	6 247
Коефіцієнт Кіпп для вечірніх шкіл	0,430
Розподіл на одного учня, для педагогічних працівників, які не проводять уроки (вечірні школи), грн	6 247
Коефіцієнт поділу класів на групи при вивченні окремих предметів для учнів групи I	1,017
Коефіцієнт поділу класів на групи при вивченні окремих предметів для учнів групи II	1,047
Коефіцієнт скорочення	1,00

**Коефіцієнти, що застосовуються для всіх АТО:**

Норматив бюджетної забезпеченості (грн)	14 527,5
Річна заробітна плата вчителів з нарахуваннями (тис. грн)	312,7
Річна заробітна плата асистентів вчителів з нарахуваннями (тис. грн)	273,9
Річна заробітна плата керівників ІРЦ з нарахуваннями (тис. грн)	401,4
Річна заробітна плата педпрацівників ІРЦ з нарахуваннями (тис. грн)	349,6
Розрахункова наповнюваність спеціальних класів (також приватних НРЦ)	9,0
Розрахункова наповнюваність класів НРЦ	6,0

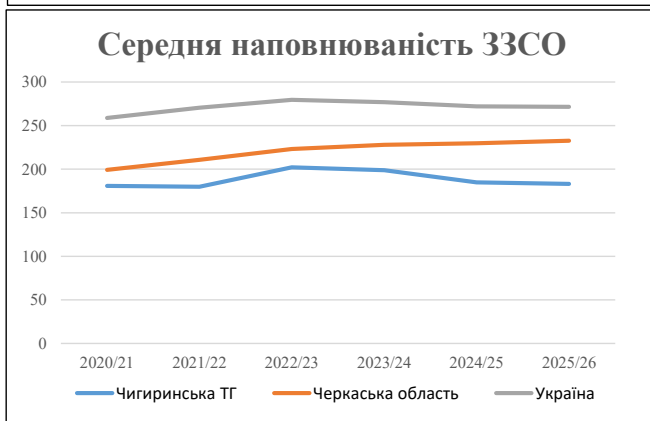
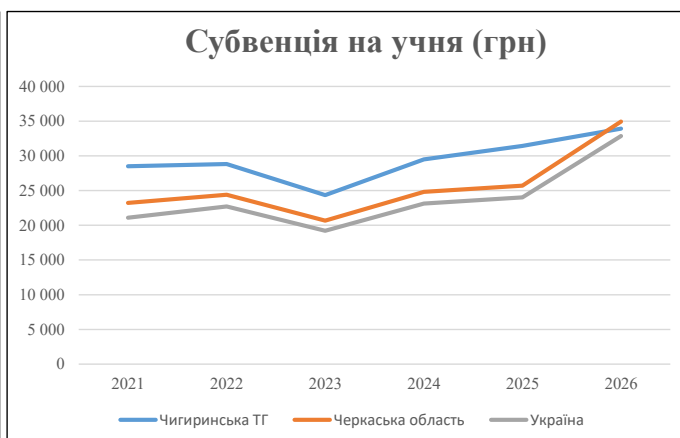
Рівень освіти	Учні	З них учні гірських шкіл			Класи	Розрахункова наповнюваність класу (групи)		Кількість годин навчального плану	Кількість необхідних годин у тиждень	Кількість ставок	Зарплати вчителів, тис. грн	Розподіл на одного учня, для пед. працівників, які не проводять уроки, грн	Зарплата пед. персоналу, що не проводить уроки, тис. грн	Зарплата пед. персоналу, що не проводить уроки, тис. грн	Зарплата пед. персоналу, що не проводить уроки у групах при події класів, тис. грн	Зарплата пед. персоналу, що не проводить уроки у групах при події класів, тис. грн	Зарплата пед. персоналу разом (без надбавки за гірську місцевість), тис. грн	Відсоток учнів гірських шкіл	Надбавка для гірської місцевості	Зарплата всього пед. персоналу разом, тис. грн
		гр. 1	гр. 2	гр. 3		гр. 4	гр. 5													
Як розраховано	Факт	Факт	Факт	Постанова	гр. 1 / гр. 4	Постанова	гр. 5 * гр. 6	гр. 7 / 18	гр. 8 * 14527,51	Постанова	гр. 1 * гр. 10 / 1000	гр. 9 + гр. 11	Постанова	гр. 8 * гр. 13	гр. 14 * 14527,51	гр. 12 + гр. 15	гр. 2 / гр. 1	0,25 * гр. 16 * гр. 17	гр. 16 + гр. 18	
<b>Загальні ЗЗСО</b>																				
Початкова (1-4)	563		46	15,0	38	23	874	48,6	15 181	6 247	3 517	18 698								
Базова (5-9)	919	0	58	15,0	62	32,7	2 027	112,6	35 216	6 247	5 741	40 956	0,017	3,38	1 056	74 163				74 163
Старша (10-11)	278		18	15,0	19	35,5	675	37,5	11 716	6 247	1 737	13 453								
<b>Українознавчий компонент</b>																				
Початкова (1-4)	0		0	15,0	0	6	0	0,0	0	6 247	0	0								
Базова (5-9)	0	0	0	15,0	0	8	0	0,0	0	6 247	0	0	0,017	0,00	0	0				0
Старша (10-11)	0		0	15,0	0	14	0	0,0	0	6 247	0	0								
<b>Індивідуальна освіта</b>																				
Екстернат (1-4)	0								0											
Екстернат (5-9)	0	0							0											0
Екстернат (10-12)	0								0											
Сімейна форма (1-4)	20								261											
Сімейна форма (5-9)	33	0							604											1 148
Сімейна форма (10-12)	18								282											
TOT (1-4)	0								0											
TOT (5-9)	0	0							0											0
TOT (10-12)	0								0											
<b>Спеціальна освіта</b>																				
Початкова (1-4)	0		0	9	0	36														
Базова (5-9)	0	0	0	9	0	36							0,047	0,00	0	0				0
Старша (10-11)	0		0	9	0	36														
<b>Навчально-реабілітаційні центри</b>																				
Початкова (1-4)	0		0	6	0	36				6 247										
Базова (5-9)	0	0	0	6	0	36				6 247										0
Старша (10-11)	0		0	6	0	36				6 247										
<b>Учні, які проживають в пансіонах (кількість ставок = кількість груп * 2)</b>																				
Загальні пансіони	0	0		20	0															0
Спеціальні пансіони	0	0		9	0															0
НРЦ	0	0		6	0															0
<b>Інклюзивні класи (кількість ставок = кількість класів * 1; обсяг субвенції = кількість ставок * 273,9), в колонках А і Б - кількість всіх і гірських інклюзивних класів після агрегації, у колонці Н - відсоток гірських інклюзивних класів</b>																				
Інклюзія	27	0		27					27,0	7 395				7 395						7 395
<b>Вечірня освіта</b>																				
Вечірні школи	0	0	0	16		23														0
<b>Заклади професійної освіти</b>																				
ЗПО	0	0	0	26																0
<b>Разом</b>	<b>1 831</b>		<b>122</b>		<b>119</b>		<b>3 576</b>	<b>225,7</b>	<b>70 656</b>		<b>10 994</b>	<b>80 502</b>								<b>82 706,3</b>

## Історичні дані щодо учнів комунальних ЗЗСО Чигиринської міської територіальної громади

Фактичні значення за навчальні роки	2020/21	2021/22	2022/23	2023/24	2024/25	2025/26
Кількість учнів ЗЗСО	1 989	1 978	2 021	1 988	1 848	1 831
ФНК	15,3	15,7	14,9	16,0	16,6	14,4
РНК	14,0	15,0	15,0	15,0	15,0	15,0
Кількість ЗЗСО	11	11	10	10	10	10
Середня наповнюваність ЗЗСО	181	180	202	199	185	183

Дані за бюджетні роки	2021	2022	2023	2024	2025	2026
Обсяг субвенції (тис. грн)	56 713,0	57 034,2	49 205,9	58 600,6	58 089,9	62 112,8
Субвенція на учня (грн)	28 513	28 834	24 347	29 477	31 434	33 923

Зміна за роками		2021/22	2022/23	2023/24	2024/25	2025/26
Учні (%)		-0,6%	2,2%	-1,6%	-7,0%	-0,9%
Субвенція (%)		0,6%	-13,7%	19,1%	-0,9%	6,9%
Субвенція на учня (%)		1,1%	-15,6%	21,1%	6,6%	7,9%
ФНК		0,40	-0,76	1,09	0,62	-2,22

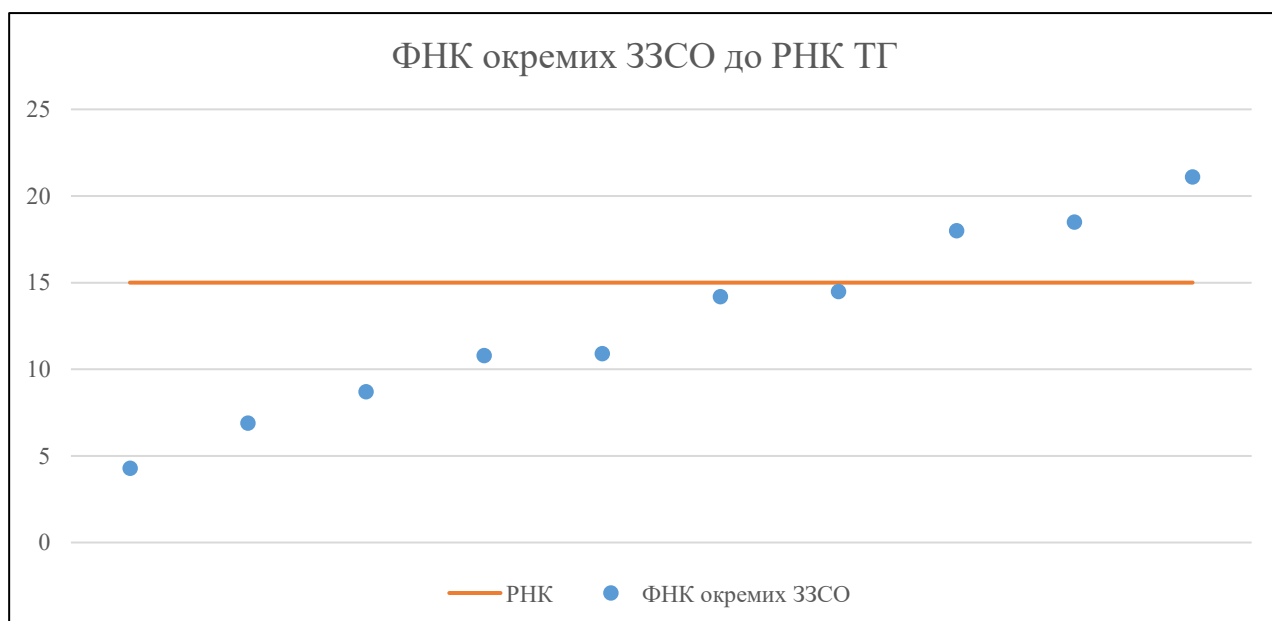


## Мережа ЗЗСО Чигиринської міської територіальної громади

	ЗЗСО		Учні		ФНК
	кількість	відсоток	кількість	відсоток	кількість
Звичайний ЗЗСО	9	90,0%	1 814	99,1%	15,4
Опорний ЗЗСО					
Філія ЗЗСО	1	10,0%	17	0,9%	4,3
Загалом	10	100,0%	1 831	100,0%	14,4

	ЗЗСО		Учні		ФНК
	кількість	відсоток	кількість	відсоток	кількість
<b>ЗЗСО крім спеціальних та НРЦ</b>					
ЗЗСО з ФНК більш ніж 16 (РНК + 1)	3	30,0%	1 134	61,9%	19,6
ЗЗСО з ФНК від 14 до 16	2	20,0%	315	17,2%	14,3
ЗЗСО з ФНК менш ніж 14 (РНК - 1)	5	50,0%	382	20,9%	9,1
ЗЗСО без класів					
Загалом (крім спеціальних та НРЦ)	10	100,0%	1 831	100,0%	14,4

	ЗЗСО		Учні		ФНК
	кількість	відсоток	кількість	відсоток	кількість
Менше 20 учнів	1	10,0%	17	0,9%	4,3
Від 20 до 50 учнів	1	10,0%	48	2,6%	6,9
Від 50 до 100 учнів	1	10,0%	78	4,3%	8,7
Від 100 до 200 учнів	5	50,0%	752	41,1%	13,7
Від 200 до 300 учнів					
Від 300 до 400 учнів					
Від 400 до 600 учнів	2	20,0%	936	51,1%	19,9
Від 600 до 800 учнів					
Від 800 до 1000 учнів					
Від 1000 до 1500 учнів					
Більше 1500 учнів					
Загалом	10	100,0%	1 831	100,0%	14,4



На графіку ЗЗСО упорядковані за збільшенням наповнюваності

**Перелік закладів загальної середньої освіти Чигиринської міської територіальної громади**  
**РНК = 15, ФНК = 14,43**

↑	ЗЗСО з ФНК більш ніж 16 (РНК + 1)
↔	ЗЗСО з ФНК від 14 до 16
↓	ЗЗСО з ФНК менш ніж 14 (РНК - 1)
—	ЗЗСО без класів

№ з/п	ID в АІКОМ	Назва ЗЗСО	Факт. ступ.	Статус	ID в АІКОМ опорного ЗЗСО	Кіл-ть учнів	з них за індивід. формою	Кіл-ть класів	ФНК		Включено до розрахунку субвенції
1	2541	Чигиринський ліцей №2	I-III	Опорна		528	26	25	21,1	↑	Так
2	2489	Чигиринський ліцей №1 ім. Б. Хмельницького	I-III			408	4	22	18,5	↑	Так
3	2548	Рацівський ліцей	I-III			198	19	11	18	↑	Так
4	2550	Тинківський ліцей	I-III			159	2	11	14,5	↔	Так
5	3804	Чигиринський ліцей №3	I-III			156		11	14,2	↔	Так
6	2551	Трушівський ліцей	I-III			120	5	11	10,9	↓	Так
7	2549	Стецівський ліцей	I-III			119	3	11	10,8	↓	Так
8	2543	Вітівська гімназія	I-II			78	15	9	8,7	↓	Так
9	2544	Вершацька гімназія	I-II			48		7	6,9	↓	Так
10	2553	Матвіївська філія	I-II	Філія	2541	17	2	4	4,3	↓	Так